






de overlaat				Programma van Toetsing & Afsluiting 2023 - 2024					
				Profiel					
				Keuzevak					
				Klas	4				
				Leerweg	KBL				
				Theorievak	Biologie				
1. Periode	2. Code examenonderdeel / eindtermen	3. Verplichte stof SE/ CE/ BG (gekozen door bevoegd gezag)	4. Inhoud / Lesstof	5. Toetsvorm	6. Duur toets	7. Herkansing j/n	8. Wijze van herkansing	9. Tijdvak herkansing	10. Weging
0	Bi/K/1, 2, 3, 4, 5, 6, 7, 8, 12, 13	CE	a) Herhalingstoets thema 1 t/m 7 leerjaar 3	Schriftelijk	60 min	Ja*	Schriftelijk	Periode 4	3
1	Bi/K/1, 2, 3, 4, 6, 9, 12	CE	b) Proefwerk thema 9 Planten	Digitaal	40 min	Nee	n.v.t.	n.v.t.	0,5
	Bi/K/1, 2, 3, 9, 11	CE	c) Proefwerk thema 10 Regeling	Digitaal	40 min	Nee	n.v.t.	n.v.t.	0,5
	Bi/K/1, 2, 3, 4, 6, 9, 11, 12	CE	d) Clustertoets thema 9 en 10	Schriftelijk	60 min	Ja*	Schriftelijk	Periode 1,2,3	3
2	Bi/K/1, 2, 3, 11	SE	e) Proefwerk thema 11 Zintuigen	Digitaal	40 min	Nee	n.v.t.	n.v.t.	0,5
	Bi/K/1, 2, 3, 5, 6, 9	CE	f) Proefwerk thema 12 Voeding en vertering	Digitaal	40 min	Nee	n.v.t.	n.v.t.	0,5
	Bi/K/1, 2, 3, 5, 6, 9, 11	CE	g) Clustertoets thema 11 en 12	Schriftelijk	60 min	Ja*	Schriftelijk	Periode 2,3	3
3	Bi/K/1, 2, 3, 5, 9, 10, V/1	CE	h) Proefwerk thema 13 Transport en afweer	Digitaal	40 min	Nee	n.v.t.	Periode 3	0,5
	Bi/K/1, 2, 3, 4, 6, 9, 10, 11	CE	i) Proefwerk thema 14 Gaswisseling en uitscheiding	Digitaal	40 min	Nee	n.v.t.	Periode 3	0,5
	K4, K5, K6, K7, K8, K9, K10, K11, K12,	CE	k) Proefexamen na examentraining	Schriftelijk/ digitaal	90 min	Ja*	Schriftelijk	Periode 3	2
* = er mag 1 toets worden herkanst. Het hoogste punt telt.									
11. Toegestane hulpmiddelen voor de toets: een woordenboek, schrijfmateriaal, tekenmateriaal en een rekenmachine									
12. LOB									
	@ LOB		Evaluatie digitaal LOB dossier						
13. Berekening Cijfer: Periodecijfer: Doorlopend gemiddelde Alle cijfers van het hele leerjaar : de weging van alle cijfers van het hele leerjaar Schoolexamencijfer: (Eindcijfer leerjaar 3 + Eindcijfer leerjaar 4) : 2 Eindcijfer: (schoolexamen cijfer + centraal examen cijfer) : 2									
In onvoorziene omstandigheden (zoals de lockdown tijdens Covid-19) zijn wij genoodzaakt af te wijken van het PTO/PTA. Indien aanpassingen noodzakelijk zijn, zult u tijdig worden geïnformeerd.									



de overlaat			Vak	Biologie					
 Programma van Toetsing & Overgang 2023 - 2024			Klas	1 BBL					
			Leerweg	BBL					
1. Periode	2. Code examenonderdeel / eindtermen	3. Inhoud / Lesstof	4. Toetsvorm	5. Duur toets	6. Herkansing j/n	7. Wijze van herkansing	8. Tijdvak herkansing	9. Weging	
1		a) Proefwerk Thema 1 Planten en dieren	Digitaal	40 min	Ja*	B-versie	Periode 2,3,4	0,5	
		b) Biologische tekening	Praktisch	45 min.	Nee	n.v.t.	n.v.t.	0,5	
2		c) Proefwerk Thema 2 Organen en cellen	Digitaal	40 min	Ja*	B-versie	Periode 2,3,4	0,5	
		d) Clustertoets Thema 1 Planten + Thema 2	Schriftelijk	45 min.	Nee	B-versie	n.v.t.	2	
		e) Proefwerk Thema 3 Ordening	Digitaal	40 min	Ja*	n.v.t.	Periode 2,3,4	0,5	
3		f) Proefwerk Thema 4 Stevigheid en Beweging	Digitaal	40 min	Ja*	B-versie	Periode 3,4	0,5	
		g) Clustertoets Thema 3 + Thema 4	Schriftelijk	45 min.	Nee	n.v.t.	n.v.t.	2	
4		h) Proefwerk Thema 5 Waarneming en gedrag	Digitaal	40 min	Ja*	B-versie	Periode 4	0,5	
		i) Proefwerk Thema 6 Voorplanting bij planten en dieren	Digitaal	40 min	Ja*	B-versie	Periode 4	0,5	
		j) Clustertoets Thema 5 + Thema 6	Schriftelijk	45 min.	Nee	n.v.t.	n.v.t.	2	
* = per 2 periodes mag er 1 toets worden herkanst. Het hoogste punt telt.									
10. Toegestane hulpmiddelen voor de toets: schriftmateriaal, tekenmateriaal en een rekenmachine									
11. LOB									
	@= LOB	Evaluatie digitaal LOB dossier							
12. Berekening Cijfer: Periodecijfer: Doorlopend gemiddelde Alle cijfers van het hele leerjaar : de weging van alle cijfers van het hele leerjaar									
In onvoorziene omstandigheden (zoals de lockdown tijdens Covid-19) zijn wij genoodzaakt af te wijken van het PTO/PTA. Indien aanpassingen noodzakelijk zijn, zult u tijdig worden geïnformeerd.									

de overlaat			Vak	Biologie					
 Programma van Toetsing & Overgang 2023 - 2024			Klas	2 BBL					
			Leerweg	BBL					
1. Periode	2. Code examenonderdeel / eindtermen	3. Inhoud / Lesstof	4. Toetsvorm	5. Duur toets	6. Herkansing j/n	7. Wijze van herkansing	8. Tijdvak herkansing	9. Weging	
1		a) Proefwerk Thema 1: Verbranding en ademhaling	Digitaal	40 min	Ja*	B-versie	Periode 1,2,3,4	0,5	
		b) Verslag	Digitaal		Nee	n.v.t.	n.v.t.	0,5	
2		b) Proefwerk Thema 2: Voeding en vertering	Digitaal	40 min	Ja*	B-versie	Periode 2,3,4	0,5	
		c) Clustertoets Thema 1 + Thema 2	Schriftelijk	45 min.	Nee	n.v.t.	n.v.t.	2	
3		d) Proefwerk Thema 3: De Bloedsomloop	Digitaal	40 min	Ja*	B-versie	Periode 3,4	0,5	
		e) Proefwerk Thema 4: Voortplanting en seksualiteit	Digitaal	40 min	Ja*	B-versie	Periode 3,4	0,5	
		f) Clustertoets Thema 3 + Thema 4	Schriftelijk	45 min.	Nee	n.v.t.	n.v.t.	2	
4		g) Proefwerk Thema 5: Erfelijkheid en evolutie	Digitaal	40 min	Ja*	B-versie	Periode 4	0,5	
		h) Proefwerk Thema 6: Ecologie en duurzaamheid	Digitaal	40 min	Ja*	B-versie	Periode 4	0,5	
		i) Clustertoets Thema 5 + Thema 6	Schriftelijk	45 min.	Nee	n.v.t.	n.v.t.	2	
* = per periode mag er 1 toets worden herkanst. Het hoogste punt telt.									
10. Toegestane hulpmiddelen voor de toets: schriftmateriaal, tekenmateriaal en een rekenmachine									
11. LOB									
	@= LOB	Evaluatie digitaal LOB dossier							
12. Berekening Cijfer: Periodecijfer: Doorlopend gemiddelde Alle cijfers van het hele leerjaar : de weging van alle cijfers van het hele leerjaar									
In onvoorziene omstandigheden (zoals de lockdown tijdens Covid-19) zijn wij genoodzaakt af te wijken van het PTO/PTA. Indien aanpassingen noodzakelijk zijn, zult u tijdig worden geïnformeerd.									

de overlaat			Vak	Biologie					
 Programma van Toetsing & Overgang 2023 - 2024			Klas	1					
			Leerweg	GTL					
1. Periode	2. Code examenonderdeel / eindtermen	3. Inhoud / Lesstof	4. Toetsvorm	5. Duur toets	6. Herkansing j/n	7. Wijze van herkansing	8. Tijdvak herkansing	9. Weging	
1		a) Proefwerk Thema 1 Planten en dieren	Digitaal	40 min.	Ja*	B-versie	Periode 2,3,4	0,5	
		b) Biologische tekening	Praktisch	45 min	Nee	n.v.t.	n.v.t.	0,5	
2		c) Proefwerk Thema 2 Organen en cellen	Digitaal	40 min.	Ja*	B-versie	Periode 2,3,4	0,5	
		d) Clustertoets Thema 1 Planten + Thema 2	Schriftelijk	50 min.	Nee	n.v.t.	n.v.t.	2	
		e) Proefwerk Thema 3 Ordening	Digitaal	40 min.	Ja*	B-versie	Periode 2,3,4	0,5	
3		f) Proefwerk Thema 4 Stevigheid en Beweging	Digitaal	40 min.	Nee	B-versie	Periode 3,4	0,5	
		g) Clustertoets Thema 3 + Thema 4	Schriftelijk	45 min	Ja*	n.v.t.	n.v.t.	2	
4		h) Proefwerk Thema 5 Waarneming, gedrag en regeling	Digitaal	40 min.	Nee	B-versie	Periode 4	0,5	
		i) Proefwerk Thema 6 Voortplanting bij planten en dieren	Digitaal	40 min.	Nee	B-versie	Periode 4	0,5	
		j) Proefwerk Thema 5 + Thema 6	Schriftelijk	45 min	Ja*	n.v.t.	n.v.t.	2	
* = per 2 periodes mag er 1 toets worden herkanst. Het hoogste punt telt.									
10. Toegestane hulpmiddelen voor de toets: schrijfmateriaal, tekenmateriaal en een rekenmachine									
11. LOB									
	@= LOB	Evaluatie digitaal LOB dossier							
12. Berekening Cijfer: Periodecijfer: Doorlopend gemiddelde Alle cijfers van het hele leerjaar : de weging van alle cijfers van het hele leerjaar									
In onvoorziene omstandigheden (zoals de lockdown tijdens Covid-19) zijn wij genoodzaakt af te wijken van het PTO/PTA. Indien aanpassingen noodzakelijk zijn, zult u tijdig worden geïnformeerd.									

de overlaat			Vak	Biologie					
 Programma van Toetsing & Overgang 2023 - 2024			Klas	2					
			Leerweg	GTL					
1. Periode	2. Code examenonderdeel / eindtermen	3. Inhoud / Lesstof	4. Toetsvorm	5. Duur toets	6. Herkansing j/n	7. Wijze van herkansing	8. Tijdvak herkansing	9. Weging	
1		a) Proefwerk Thema 1: Verbranding en ademhaling	Digitaal	40 min.	Ja	B-versie	Periode 1,2,3,4	0,5	
		b) Verslag	Digitaal		Nee	n.v.t.	n.v.t.	0,5	
2		c) Proefwerk Thema 2: Voeding en vertering	Digitaal	40 min.	Ja	B-versie	Periode 2,3,4	0,5	
		d) Clustertoets Thema 1 + Thema 2	Schriftelijk	45 min	Nee	n.v.t.	n.v.t.	2	
3		e) Proefwerk Thema 3: De Bloedsomloop	Digitaal	40 min.	Ja*	B-versie	Periode 3,4	0,5	
		f) Proefwerk Thema 4: Voortplanting en seksualiteit	Digitaal	40 min.	Ja*	B-versie	Periode 3,4	0,5	
		g) Clustertoets Thema 3 + Thema 4	Schriftelijk	45 min	Nee	n.v.t.	n.v.t.	2	
4		h) Proefwerk Thema 5: Erfelijkheid en evolutie	Digitaal	40 min.	Ja*	B-versie	Periode 4	0,5	
		i) Proefwerk Thema 6: Ecologie en duurzaamheid	Digitaal	40 min.	Ja*	B-versie	Periode 4	0,5	
		j) Clustertoets Thema 5 + Thema 6	Schriftelijk	45 min	Nee	n.v.t.	n.v.t.	2	
* = per periode mag er 1 toets worden herkanst. Het hoogste punt telt.									
10. Toegestane hulpmiddelen voor de toets: schrijfmateriaal, tekenmateriaal en een rekenmachine									
11. LOB									
	@= LOB	Evaluatie digitaal LOB dossier							
12. Berekening Cijfer: Periodecijfer: Doorlopend gemiddelde Alle cijfers van het hele leerjaar : de weging van alle cijfers van het hele leerjaar									

In onvoorziene omstandigheden (zoals de lockdown tijdens Covid-19) zijn wij genoodzaakt af te wijken van het PTO/PTA.
Indien aanpassingen noodzakelijk zijn, zult u tijdig worden geïnformeerd.

de overlaat			Vak	Biologie					
Programma van Toetsing & Overgang 2023 - 2024			Klas	1 KBL					
			Leerweg	KBL					
1. Periode	2. Code examenonderdeel / eindtermen	3. Inhoud / Lesstof	4. Toetsvorm	5. Duur toets	6. Herkansing j/n	7. Wijze van herkansing	8. Tijdvak herkansing	9. Weging	
1		a) Proefwerk Thema 1 Planten en dieren	Schriftelijk	40 min.	Ja*	B-versie	Periode 2,3,4	0,5	
		b) Biologische tekening	Praktisch	45 min.	Nee	n.v.t.	n.v.t.	0,5	
2		c) Proefwerk Thema 2 Organen en cellen	Schriftelijk	40 min.	Ja*	B-versie	Periode 2,3,4	0,5	
		d) Clustertoets Thema 1 Planten + Thema 2	Schriftelijk	45 min	Nee	n.v.t.	n.v.t.	2	
		e) Proefwerk Thema 3 Ordening	Schriftelijk	40 min.	Ja*	B-versie	Periode 2,3,4	0,5	
3		f) Proefwerk Thema 4 Stevigheid en beweging	Schriftelijk	40 min.	Ja*	B-versie	Periode 4	0,5	
		g) Clustertoets Thema 3 + Thema 4	Schriftelijk	45 min	Nee	n.v.t.	n.v.t.	2	
4		h) Proefwerk Thema 5 Waarneming en gedrag	Schriftelijk	40 min.	Ja*	B-versie	Periode 4	0,5	
		i) Proefwerk Thema 6 Voortplanting bij planten en dieren	Schriftelijk	40 min.	Ja*	B-versie	Periode 4	0,5	
		j) Clustertoets Thema 5 + Thema 6	Schriftelijk	45 min	Nee	n.v.t.	n.v.t.	2	
* = per periode mag er 1 toets worden herkanst. Het hoogste punt telt.									
10. Toegestane hulpmiddelen voor de toets: schrijfmateriaal, tekenmateriaal en een rekenmachine									
11. LOB									
	@= LOB	Evaluatie digitaal LOB dossier							
12. Berekening Cijfer: Periodecijfer: Doorlopend gemiddelde Alle cijfers van het hele leerjaar : de weging van alle cijfers van het hele leerjaar									
In onvoorziene omstandigheden (zoals de lockdown tijdens Covid-19) zijn wij genoodzaakt af te wijken van het PTO/PTA. Indien aanpassingen noodzakelijk zijn, zult u tijdig worden geïnformeerd.									


de overlaat			Vak	Biologie					
Programma van Toetsing & Overgang 2023 - 2024			Klas	2 KBL					
			Leerweg	KBL					
1. Periode	2. Code examenonderdeel / eindtermen	3. Inhoud / Lesstof	4. Toetsvorm	5. Duur toets	6. Herkansing j/n	7. Wijze van herkansing	8. Tijdvak herkansing	9. Weging	
1		a) Proefwerk Thema 1: Verbranding en ademhaling	Schriftelijk	40 min.	Ja*	B-versie	Periode 1,2,3,4	0,5	
		b) Verslag	Schriftelijk	n.v.t.	Nee	n.v.t.	n.v.t.	0,5	
2		c) Proefwerk Thema 2: Voeding en vertering	Schriftelijk	40 min.	Ja*	B-versie	Periode 2,3,4	0,5	
		d) Clustertoets Thema 1 + Thema 2	Schriftelijk	45 min	Nee	n.v.t.	n.v.t.	2	
3		e) Proefwerk Thema 3: De Bloedsomloop	Schriftelijk	40 min.	Ja*	B-versie	Periode 3,4	0,5	
		f) Proefwerk Thema 4: Voortplanting en seksualiteit	Schriftelijk	40 min.	Ja*	B-versie	Periode 3,4	0,5	
		g) Clustertoets Thema 3 + Thema 4	Schriftelijk	45 min	Nee	n.v.t.	n.v.t.	2	
4		h) Proefwerk Thema 5: Erfelijkheid en evolutie	Schriftelijk	40 min.	Ja*	B-versie	Periode 4	0,5	
		i) Proefwerk Thema 6: Ecologie en duurzaamheid	Schriftelijk	40 min.	Ja*	B-versie	Periode 4	0,5	
		j) Clustertoets Thema 5 + Thema 6	Schriftelijk	45 min	Nee	n.v.t.	n.v.t.	2	
* = per periode mag er 1 toets worden herkanst. Het hoogste punt telt.									
10. Toegestane hulpmiddelen voor de toets: schrijfmateriaal, tekenmateriaal en een rekenmachine									
11. LOB									
	@= LOB	Evaluatie digitaal LOB dossier							
12. Berekening Cijfer: Periodecijfer: Doorlopend gemiddelde Alle cijfers van het hele leerjaar : de weging van alle cijfers van het hele leerjaar									
In onvoorziene omstandigheden (zoals de lockdown tijdens Covid-19) zijn wij genoodzaakt af te wijken van het PTO/PTA. Indien aanpassingen noodzakelijk zijn, zult u tijdig worden geïnformeerd.									

de overlaat				Profiel	Zorg en Welzijn en Dienstverlening en Producten						
Programma van Toetsing & Afsluiting 2023 - 2025				Keuzevak							
				Klas	3						
				Leerweg	BBL						
				Theorievak	Biologie						
1. Periode	2. Code examenonderdeel / eindtermen	3. Verplichte stof SE/ CE/ BG (gekozen door bevoegd gezag)	4. Inhoud / Lesstof	5. Toetsvorm	6. Duur toets	7. Herkansing j/n	8. Wijze van herkansing	9. Tijdvak herkansing	10. Weging	11. Cijfer blijft staan bij herprofilieren j/n	
1	Bi/K/1, 2, 3, 4	CE	a) Proefwerk Thema 1 Organen en Cellen	Digitaal	40 min	Nee	n.v.t.	n.v.t.	0,5	nee	
	Bi/K/1, 2, 3, 4,	SE	b) Microscopie/Het maken van een biologische	Praktisch	45 min	Nee	n.v.t.	Periode 1,2,3,4	0,5	nee	
2	Bi/K/1, 2, 3, 4, 10, 12	CE	c) Proefwerk Thema 2 Voortplanting en Ontwikkeling	Digitaal	40 min	Nee	n.v.t.	n.v.t.	0,5	nee	
	Bi/K/1, 2, 3, 4, 10,12	CE	d) Clustertoets Thema 1 en 2	Schriftelijk	45 min	Ja*	Schriftelijk	Periode 2,3,4	3	nee	
	Bi/K/1, 2, 3, 9	SE	e.) Opdracht onderzoek doen	Schriftelijk	/	Nee	n.v.t.	n.v.t.	0,5	nee	
3	Bi/K/1, 2, 3, 9,11,	CE	f) Proefwerk Thema 4 Regeling	Digitaal	40 min	Nee	n.v.t.	n.v.t.	0,5	nee	
	Bi/K/1, 2, 3, 11	CE	g) Proefwerk Thema 5 Zintuigelijke waarneming	Digitaal	40 min	Nee	n.v.t.	n.v.t.	0,5	nee	
	Bi/K/1, 2, 3, 9, 11,	CE	h) Clustertoets Thema 4 en 5	Schriftelijk	45 min	Ja*	Schriftelijk	Periode 3,4	3	nee	
4	Bi/K/1, 2, 3, 8	SE	i) Proefwerk Thema6 Stevigheid en Beweging	Digitaal	40 min	Nee	n.v.t.	n.v.t.	0,5	nee	
	Bi/K/1, 2, 3, 4, 5,6	SE	j) Proefwerk Thema 3 Ordening	Digitaal	40 min	Nee	n.v.t.	n.v.t.	0,5	nee	
	Bi/K/1, 2, 3, 4, 5, 6, 8	SE	k) Clustertoets Thema 6 en 3	Schriftelijk	45 min	Ja*	Schriftelijk	Periode 4	3	nee	
	Bi/K/1, 2, 3, 9, 11, V/3	SE	l) Presentatie Alcohol en Drugs	Praktisch	15 min	Nee	n.v.t.	n.v.t.	0,5	nee	
* = per 2 periodes mag er 1 toets worden herkanst. Het hoogste punt telt.											
11. Toegestane hulpmiddelen voor de toets: een woordenboek, schrijfmateriaal, tekenmateriaal en een rekenmachine											
12. LOB											
	@ LOB		Evaluatie digitaal LOB dossier								

de overlaat				Profiel	Zorg en Welzijn en Dienstverlening en Producten						
Programma van Toetsing & Afsluiting 2023 - 2025				Keuzevak							
				Klas	4						
				Leerweg	BBL						
				Theorievak	Biologie						
1. Periode	2. Code examenonderdeel / eindtermen	3. Verplichte stof SE/ CE/ BG (gekozen door bevoegd gezag)	4. Inhoud / Lesstof	5. Toetsvorm	6. Duur toets	7. Herkansing j/n	8. Wijze van herkansing	9. Tijdvak herkansing	10. Weging	11. Cijfer blijft staan bij herprofilieren j/n	
1	Bi/K/1, 2, 3, 4, 6	CE	a.) Proefwerk Thema 1 Planten	Digitaal	40 min	Nee	n.v.t.	n.v.t.	0,5	nee	
	Bi/K/1, 2, 3, 5, 6	CE	b.) Proefwerk Thema 2 Ecologie	Digitaal	40 min	Nee	n.v.t.	n.v.t.	0,5	nee	
	Bi/K/1, 2, 3, 4, 5, 6	CE	c.) Clustertoets Thema 1 en 2	schriftelijk	45 min	ja*	schriftelijk	Periode 1,2,3	3	nee	
2	Bi/K/1, 2, 3, 7,12	SE	d.) Proefwerk Thema 3 Mens en Milieu	Digitaal	40 min	Nee	n.v.t.	n.v.t.	0,5	nee	
	Bi/K/1, 2, 3, 4, 6, 9	CE	e.) Proefwerk Thema 4 Voeding en Vertering	Digitaal	40 min	Nee	n.v.t.	n.v.t.	0,5	nee	
	Bi/K/1, 2, 3, 4,6, 9,12	CE	f.) Clustertoets Thema 3 en 4	schriftelijk	45 min	ja*	schriftelijk	Periode 2,3	3	nee	
3	Bi/K/1, 2, 3, 4,9	CE	g.) Proefwerk Thema 5 Gaswisseling	Digitaal	40 min	Nee	n.v.t.	n.v.t.	0,5	nee	
	Bi/K/1, 2, 3, 6, 9	CE	h.) Proefwerk Thema 6 Transport	Digitaal	40 min	Nee	n.v.t.	n.v.t.	0,5	nee	
	Bi/K/1, 2, 3, 6, 9, 10	CE	i.) Proefwerk Thema 7 Opslag, Uitscheiding en Bescherming	Digitaal	40 min	Nee	n.v.t.	n.v.t.	0,5	nee	
	Bi/K/1, 2, 3, 4,5, 6,7, 8, 9	CE	j.) Proefexamen na examentraining Examenon	schriftelijk/ digitaal	90 min	ja*	schriftelijk	Periode 3	3	nee	
* = per periode mag er 1 toets worden herkanst. Het hoogste punt telt.											
11. Toegestane hulpmiddelen voor de toets: een woordenboek, schrijfmateriaal, tekenmateriaal en een rekenmachine											
12. LOB											
	@ LOB		Evaluatie digitaal LOB dossier								


13. Berekening Cijfer:
 Periodecijfer: Doorlopend gemiddelde
 Alle cijfers van het hele leerjaar : de weging van alle cijfers van het hele leerjaar
 Schoolexamencijfer: (Eindcijfer leerjaar 3 + Eindcijfer leerjaar 4): 2
 Eindcijfer: (schoolexamen cijfer + centraal examen cijfer) : 2

In onvoorzene omstandigheden (zoals de lockdown tijdens Covid-19) zijn wij genoodzaakt af te wijken van het PTO/PTA. Indien aanpassingen noodzakelijk zijn, zult u tijdig worden geïnformeerd.

de overlaat				Programma van Toetsing & Afsluiting 2023 - 2025		Profiel	Alle				
						Keuzevak					
						Klas	3				
						Leerweg	GTL				
						Theorievak	Biologie				
1. Periode	2. Code examenonderdeel / eindtermen	3. Verplichte stof SE/CE/ BG (gekozen door bevoegd gezag)	4. Inhoud / Lesstof	5. Toetsvorm	6. Duur toets	7. Herkansing j/n	8. Wijze van herkansing	9. Tijdvak herkansing	10. Weging	11. Cijfer blijft staan bij terugvaloptie i/n	
1	Bi/K/1, 2, 3, 4	CE	a) Proefwerk thema 1 Organen en cellen	Digitaal	40 min	Nee	n.v.t.	n.v.t.	0,5	Ja	
	Bi/K/1, 2, 3, 4, 10, 12	CE	b) Proefwerk thema 2 Voortplanting en ontwikkeling	Digitaal	40 min	Nee	n.v.t.	n.v.t.	0,5	Ja	
	Bi/K/1, 2, 3, 4, 10, 12	CE	c) Clustertoets thema 1 en 2	Schriftelijk	60 min	Ja*	Schriftelijk	Periode 1,2,3,4	3	Ja	
2	Bi/K/1, 2, 3, 5, 6, 7, 12, 13	CE	d) Proefwerk thema 3 Erfelijkheid en evolutie	Digitaal	40 min	Nee	n.v.t.	n.v.t.	0,5	Ja	
	Bi/K/1, 2, 3, 4, 5, 6	CE	e) Proefwerk thema 4 Ordening	Digitaal	40 min	Nee	n.v.t.	n.v.t.	0,5	Ja	
	Bi/K/1, 2, 3, 4, 5, 6, 7, 12, 13	CE	f) Clustertoets thema 3 en 4	Schriftelijk	60 min	Ja*	Schriftelijk	Periode 2,3,4	3	Ja	
3	Bi/K/1, 2, 3, 4, 8, 12	CE	g) Proefwerk thema 5 Stevigheid en beweging	Digitaal	40 min	Nee	n.v.t.	n.v.t.	0,5	Ja	
	Bi/K/1, 2, 3, 4, 6	CE	h) Proefwerk thema 6 Ecologie	Digitaal	40 min	Nee	n.v.t.	n.v.t.	0,5	Ja	
	Bi/K/1, 2, 3, 6, 8, 12	CE	i) Clustertoets thema 5 en 6	Schriftelijk	60 min	Ja*	Schriftelijk	Periode 3,4	3	Ja	
4	Bi/K/1, 2, 3, 6, 7	CE	j) Proefwerk thema 7 Duurzaam leven	Digitaal	40 min	Nee	n.v.t.	n.v.t.	0,5	Ja	
	Bi/K/1, 2, 3, 11, V/1, V/2	SE	k) Proefwerk thema 8 Gedrag	Digitaal	40 min	Nee	n.v.t.	n.v.t.	0,5	Nee	
	Bi/K/1, 2, 3, 6, 7, V/1, V/2, V/3	CE	l) Clustertoets thema 7 en 8	Schriftelijk	60 min	Ja*	Schriftelijk	Periode 4	3	Nee	
	Bi/K/1, 2, 3, 4	SE	m) Opdracht gedrag (verrijkingsopdracht 3)	Praktijk en Schriftelijk	100 min	Nee	n.v.t.	n.v.t.	0,5	Nee	
			n) Werken met de microscoop/ Het maken van een biologische tekening	Praktijk en Schriftelijk	40 min	Nee	n.v.t.	n.v.t.	0,5	Ja	
* = per 2 periodes mag er 1 toets worden herkanst. Het hoogste punt telt.											
11. Toegestane hulpmiddelen voor de toets: een woordenboek, schrijfmateriaal, tekstmateriaal en een rekenmachine											
12. LOB											
	@ LOB		Evaluatie digitaal LOB dossier								

13. Berekening Cijfer:
 Periodecijfer: Doorlopend gemiddelde
 Alle cijfers van het hele leerjaar : de weging van alle cijfers van het hele leerjaar
 Schoolexamencijfer: (Eindcijfer leerjaar 3 + Eindcijfer leerjaar 4) : 2
 Eindcijfer: (schoolexamen cijfer + centraal examen cijfer) : 2

In onvoorziene omstandigheden (zoals de lockdown tijdens Covid-19) zijn wij genoodzaakt af te wijken van het PTO/PTA. Indien aanpassingen noodzakelijk zijn, zult u tijdig worden geïnformeerd.

de overlaat				Programma van Toetsing & Afsluiting 2023 - 2025		Profiel	Alle				
						Keuzevak					
						Klas	4				
						Leerweg	GTL				
						Theorievak	Biologie				
1. Periode	2. Code examenonderdeel / eindtermen	3. Verplichte stof SE/CE/ BG (gekozen door bevoegd gezag)	4. Inhoud / Lesstof	5. Toetsvorm	6. Duur toets	7. Herkansing j/n	8. Wijze van herkansing	9. Tijdvak herkansing	10. Weging	11. Cijfer blijft staan bij terugvaloptie i/n	
1	Bi/K/4, 5, 6, 8, 11, 12, 13, V2	CE	a) Herhalingsstoets klas 3, boek 3a en 3b	Schriftelijk	60 min	Nee	n.v.t.	n.v.t.	2	Nee	
	Bi/K/1, 2, 3, 4, 6, 9, 12	CE	b) Proefwerk thema 9 Planten	Digitaal	40 min	Nee	n.v.t.	n.v.t.	0,5	Ja	
	Bi/K/1, 2, 3, 9, 11	CE	c) Proefwerk thema 10 Regeling	Digitaal	40 min	Nee	n.v.t.	n.v.t.	0,5	Ja	
	Bi/K/1, 2, 3, 4, 6, 9, 11, 12	CE	d) Clustertoets thema 9 en 10	Schriftelijk	60 min	Ja*	Schriftelijk	Periode 1,2,3	3	Ja	
2	Bi/K/1, 2, 3, 11	SE	e) Proefwerk thema 11 Zintuigen	Digitaal	40 min	Nee	n.v.t.	n.v.t.	0,5	Ja	
	Bi/K/1, 2, 3, 5, 6, 9	CE	f) Proefwerk thema 12 Voeding en vertering	Digitaal	40 min	Nee	n.v.t.	n.v.t.	0,5	Ja	
	Bi/K/1, 2, 3, 5, 6, 9, 11	CE	g) Clustertoets thema 11 en 12	Schriftelijk	60 min	Ja*	Schriftelijk	Periode 2,3	3	Ja	
3	Bi/K/1, 2, 3, 5, 9, 10, V/1	CE	h) Proefwerk thema 13 Transport en afweer	Digitaal	40 min	Nee	n.v.t.	n.v.t.	0,5	Nee	
	Bi/K/1, 2, 3, 4, 6, 9, 10, 11	CE	i) Proefwerk thema 14 Gaswisseling en uitscheiding	Digitaal	40 min	Nee	n.v.t.	n.v.t.	0,5	Ja	
	K4, K5, K6, K7, K8, K9, K10, K11, K12, K13, V1, V2	CE	k) Proefexamen na examentraining	Schriftelijk	90 min	Nee	n.v.t.	n.v.t.	2	Nee	
* = er mag 1 toets worden herkanst. Het hoogste punt telt.											
11. Toegestane hulpmiddelen voor de toets: een woordenboek, schrijfmateriaal, tekstmateriaal en een rekenmachine											
12. LOB											
	@ LOB		Evaluatie digitaal LOB dossier								

13. Berekening Cijfer:
 Periodecijfer: Doorlopend gemiddelde
 Alle cijfers van het hele leerjaar : de weging van alle cijfers van het hele leerjaar
 Schoolexamencijfer: (Eindcijfer leerjaar 3 + Eindcijfer leerjaar 4) : 2
 Eindcijfer: (schoolexamen cijfer + centraal examen cijfer) : 2

In onvoorziene omstandigheden (zoals de lockdown tijdens Covid-19) zijn wij genoodzaakt af te wijken van het PTO/PTA. Indien aanpassingen noodzakelijk zijn, zult u tijdig worden geïnformeerd.

de overlaat				Programma van Toetsing & Afsluiting 2023 - 2025		Profiel	Alle				
				Keuzevak							
				Klas			3				
				Leerweg			KBL				
				Theorievak			Biologie				
1. Periode	2. Code examenonderdeel / eindtermen	3. Verplichte stof SE/CE/ BG (gekozen door bevoegd gezag)	4. Inhoud / Lesstof	5. Toetsvorm	6. Duur toets	7. Herkansing /n	8. Wijze van herkansing	9. Tijdstip herkansing	10. Weging	11. Cijfer blijft staan bij terugvaloptie i/n	
1	Bi/K/1, 2, 3, 4	CE	a) Proefwerk thema 1 Organen en cellen	Digitaal	40 min	Nee	n.v.t.	n.v.t.	0,5	Ja	
	Bi/K/1, 2, 3, 4, 10, 12	CE	b) Proefwerk thema 2 Voortplanting en ontwikkeling	Digitaal	40 min	Nee	n.v.t.	n.v.t.	0,5	Ja	
	Bi/K/1, 2, 3, 4, 10, 12	CE	c) Clustertoets thema 1 en 2	Schriftelijk	60 min	Ja*	Schriftelijk	Periode 1,2,3,4	3	Ja	
2	Bi/K/1, 2, 3, 5, 6, 7, 12, 13	CE	d) Proefwerk thema 3 Erfelijkheid en evolutie	Digitaal	40 min	Nee	n.v.t.	n.v.t.	0,5	Nee	
	Bi/K/1, 2, 3, 4, 5, 6	CE	e) Proefwerk thema 4 Ordening	Digitaal	40 min	Nee	n.v.t.	n.v.t.	0,5	Ja	
	Bi/K/1, 2, 3, 4, 5, 6, 7, 12, 13	CE	f) Clustertoets thema 3 en 4	Schriftelijk	60 min	Ja*	Schriftelijk	Periode 2,3,4	3	Ja	
3	Bi/K/1, 2, 3, 4, 8, 12	CE	g) Proefwerk thema 5 Stevigheid en beweging	Digitaal	40 min	Nee	n.v.t.	n.v.t.	0,5	Ja	
	Bi/K/1, 2, 3, 4, 6	CE	h) Proefwerk thema 6 Ecologie	Digitaal	40 min	Nee	n.v.t.	n.v.t.	0,5	Ja	
	Bi/K/1, 2, 3, 6, 8, 12	CE	i) Clustertoets thema 5 en 6	Schriftelijk	60 min	Ja*	Schriftelijk	Periode 3,4	3	Ja	
4	Bi/K/1, 2, 3, 6, 7	CE	l) Proefwerk thema 7 Duurzaam leven	Digitaal	40 min	Nee	n.v.t.	n.v.t.	0	Ja	
	Bi/K/1, 2, 3, 4,	CE	m) presentatie alcohol en drugs	Praktijk en Schriftelijk	40 min	Nee	n.v.t.	n.v.t.	0,5	Ja	
	Bi/K/1, 2, 3, 4, 5, 6, 7, 8, 12, 13	CE	herhalingsstoets thema 1 t/m 7 leerjaar 3	Schriftelijk	60 min	Ja*	Schriftelijk	Periode 4	3	Nee	
	Bi/K/1, 2, 3, 4,	SE	l) opdracht onderzoek doen	Praktijk en	40 min	Nee	n.v.t.	n.v.t.	0,5	Ja	
	Bi/K/1, 2, 3, 4,	SE	k) Werken met de microscoop/ Het maken van	Praktijk en	40 min	Nee	n.v.t.	n.v.t.	0,5	Ja	
11. Toegestane hulpmiddelen voor de toets: een woordenboek, schrijfmateriaal, tekenmateriaal en een rekenmachine											
12. LOB											
	@ LOB		Evaluatie digitaal LOB dossier								

13. Berekening Cijfer:
 Periodecijfer: Doorlopend gemiddelde
 Alle cijfers van het hele leerjaar : de weging van alle cijfers van het hele leerjaar
 Schoolexamencijfer: (Eindcijfer leerjaar 3 + Eindcijfer leerjaar 4) : 2
 Eindcijfer: (schoolexamen cijfer + centraal examen cijfer) : 2

In onvoorzien omstandigheden (zoals de lockdown tijdens Covid-19) zijn wij genoodzaakt af te wijken van het PTO/PTA. Indien aanpassingen noodzakelijk zijn, zult u tijdig worden geïnformeerd.


de overlaat				Programma van Toetsing & Afsluiting 2023 - 2025		Profiel	Alle				
				Keuzevak							
				Klas			4				
				Leerweg			KBL				
				Theorievak			Biologie				
1. Periode	2. Code examenonderdeel / eindtermen	3. Verplichte stof SE/CE/ BG (gekozen door bevoegd gezag)	4. Inhoud / Lesstof	5. Toetsvorm	6. Duur toets	7. Herkansing /n	8. Wijze van herkansing	9. Tijdstip herkansing	10. Weging	11. Cijfer blijft staan bij terugvaloptie i/n	
1	Bi/K/1, 2, 3, 4, 6, 9, 12	CE	a) Proefwerk thema 9 Planten	Digitaal	40 min	Nee	n.v.t.	n.v.t.	0,5	Ja	
	Bi/K/1, 2, 3, 9, 11	CE	b) Proefwerk thema 10 Regeling	Digitaal	40 min	Nee	n.v.t.	n.v.t.	0,5	Ja	
	Bi/K/1, 2, 3, 4, 6, 9, 11, 12	CE	c) Clustertoets thema 9 en 10	Schriftelijk	60 min	Ja*	Schriftelijk	Periode 1,2,3	3	Ja	
2	Bi/K/1, 2, 3, 11	SE	d) Proefwerk thema 11 Zintuigen	Digitaal	40 min	Nee	n.v.t.	n.v.t.	0,5	Ja	
	Bi/K/1, 2, 3, 5, 6, 9	CE	e) Proefwerk thema 12 Voeding en vertering	Digitaal	40 min	Nee	n.v.t.	n.v.t.	0,5	Ja	
	Bi/K/1, 2, 3, 5, 6, 9, 11	CE	f) Clustertoets thema 11 en 12	Schriftelijk	60 min	Ja*	Schriftelijk	Periode 2,3	3	Ja	
3	Bi/K/1, 2, 3, 5, 9, 10, V/1	CE	g) Proefwerk thema 13 Transport en afweer	Digitaal	40 min	Nee	n.v.t.	Periode 3	0,5	Ja	
	Bi/K/1, 2, 3, 4, 6, 9, 10, 11	CE	h) Proefwerk thema 14 Gaswisseling en uitscheiding	Digitaal	40 min	Nee	n.v.t.	Periode 3	0,5	Ja	
	K4, K5, K6, K7, K8, K9, K10, K11, K12,	CE	i) Proefexamen na examentraining	Schriftelijk/digitaal	90 min	Ja*	Schriftelijk	Periode 3	2	Nee	
* = er mag 1 toets worden herkanst. Het hoogste punt telt.											
11. Toegestane hulpmiddelen voor de toets: een woordenboek, schrijfmateriaal, tekenmateriaal en een rekenmachine											
12. LOB											
	@ LOB		Evaluatie digitaal LOB dossier								

13. Berekening Cijfer:
 Periodecijfer: Doorlopend gemiddelde
 Alle cijfers van het hele leerjaar : de weging van alle cijfers van het hele leerjaar
 Schoolexamencijfer: (Eindcijfer leerjaar 3 + Eindcijfer leerjaar 4) : 2
 Eindcijfer: (schoolexamen cijfer + centraal examen cijfer) : 2

In onvoorzien omstandigheden (zoals de lockdown tijdens Covid-19) zijn wij genoodzaakt af te wijken van het PTO/PTA. Indien aanpassingen noodzakelijk zijn, zult u tijdig worden geïnformeerd.

de overlaet			Profiel	BWI					
Programma van Toetsing & Afsluiting 2023 - 2025			Profiel	1-2-3-4					
			Klas	3					
			Leerweg	Basis					
			Praktijkvak						
1. Periode	2. Code examenonderdeel / eindtermen	3. Inhoud / Lesstof	4. Toetsvorm	5. Duur toets	6. Herkansing /n	7. Wijze van herkansing	8. Tijdvak herkansing	9. Weging	
1-2-3-4	Profielvak 1: Bouwproces & Bouwvoorbereiding:								
	P/BWI/1.1	Een kleinschalig bouwproject voorbereiden en het bouwproces organiseren conform geldende wet- en regelgeving	1x Theorietoets	120 lesuren	Ja	Schriftelijk	Periode 1 - 4	1	
	P/BWI/1.2	Ter voorbereiding van een kleinschalig bouwproject maatvoeren en uitzetten aan de hand van een bouwvoorbereidingstekening en bestek	3x Praktijk opdrachten		Nee			2	
	P/BWI/1.3	Profielen en kozijnen waterpas en te lood stellen en het meterpeil aanbrengen aan de hand van werktekeningen	1x Technische tekeningen		Nee			1	
	Profielvak 2: Bouwen vanaf fundering:								
	P/BWI/2.1	Aan de hand van werktekeningen bekistingen maken voor een strook en een PS-systeembekisting	1x Theorietoets	120 lesuren	Ja	Schriftelijk	Periode 1 - 4	1	
	P/BWI/2.2	Aan de hand van een werktekening een halfsteens muur metselen	3x Praktijk opdrachten		Nee			2	
	P/BWI/2.3	Isolatiematerialen verwerken met behulp van actuele kennis over isolatie en ventilatie	1x Technische tekeningen		Nee			1	
	P/BWI/2.4	Steigers en ladders aan de hand van veiligheidsvoorschriften gebruiken							
	Profielvak 3: Hout & Meubelverbinding:								
	P/BWI/3.1	Aan de hand van een werktekening alle werkzaamheden verrichten voor het maken van een werkstuk met enkvoudige verbindingen	1x Theorietoets	120 lesuren	Ja	Schriftelijk	Periode 1 - 4	1	
	P/BWI/3.2	Hout zagen en verspanen met behulp van gangbare elektrische-, pneumatische- en niet-aangedreven handgereedschappen en houtbewerkingsmachines	3x Praktijk opdrachten 1x Technische tekeningen		Nee Nee			2 1	
	Profielvak 4: Design & Decoratie								
	P/BWI/4.1	Aan de hand van wensen en eisen, met behulp van ICT, een ontwerp maken voor een interieurelement op basis van plaatmateriaal	1x Theorietoets	120 lesuren	Ja	Schriftelijk	Periode 1 - 4	1	
	P/BWI/4.2	Gebruikmakend van decoratieve technieken een ontwerp maken voor de afwerking van een interieurelement op basis van kennis over kleurgebruik en vormgeving	3x Praktijk opdrachten		Nee			2	
	P/BWI/4.3	Aan de hand van een ontwerp en werktekeningen een interieurelement maken met behulp van hout en plaatmateriaal	1x Technische tekeningen		Nee			1	
	P/BWI/4.4	Een werkstuk voorbehandelen, afwerken en decoreren							
	Stage								
			Logboek / stageverslag	60 klokuren	Nee	Schriftelijk	Periode 4	1	
	Indien de profielvakken op een hoger niveau worden afgerond dan het basisniveau, blijven de cijfers bij herprofileren staan.								
	10. Toegestane hulpmiddelen voor de toets:								
	-rekenmachine -Potlood -Gum -Blauwe pen -Passer -Geodriehoek								
	11. LOB								
		@ LOB	Evaluatie digitaal LOB dossier						
12. Berekening Cijfer:									
Per profielvak/ keuzevak: alle cijfers van de SE's behorende bij dit profielvak : de weging van deze cijfers = SE cijfer van 1 profielvak									
Schoolexamens profielvakken: (SE profielvak 1 + SE profielvak 2 + SE profielvak 3 + SE profielvak 4) : 4 = SE profielvakken									
(SE profielvakken + CSPE) : 2 = Eindcijfer profielvakken									
Schoolexamens keuzevakken: (SE keuzevak 1 + SE keuzevak 2 + SE keuzevak 3 + SE keuzevak 4) : 4 = Eindcijfer keuzevakken									
In onvoorziene omstandigheden (zoals de lockdown tijdens Covid-19) zijn wij genoodzaakt af te wijken van het PTO/PTA.									
Indien aanpassingen noodzakelijk zijn, zult u tijdig worden geïnformeerd.									

de overlaet			Profiel	BWI					
Programma van Toetsing & Afsluiting 2023 - 2025			Profiel delen	1-2-3-4					
			Klas	3					
			Leerweg	Kader					
			Praktijkvak						
1. Periode	2. Code examenonderdeel / eindtermen	3. Inhoud / Lesstof	4. Toetsvorm	5. Duur toets	6. Herkansing I/n	7. Wijze van herkansing	8. Tijdvak herkansing	9. Weging	
1-2-3-4	Profielvak 1: Bouwproces & Bouwvoorbereiding:								
	P/BWI/1.1	Een kleinschalig bouwproject voorbereiden en het bouwproces organiseren conform geldende wet- en regelgeving	1x Theorietoets	120 lesuren	Ja	Schriftelijk	Periode 1 - 4	1	
	P/BWI/1.2	Ter voorbereiding van een kleinschalig bouwproject maatvoeren en uitzetten aan de hand van een bouwvoorbereidingstekening en bestek	3x Praktijk opdrachten		Nee			2	
	P/BWI/1.3	Profielen en kozijnen waterpas en te lood stellen en het meterpeil aanbrengen aan de hand van werktekeningen	1x Technische tekeningen		Nee			1	
	Profielvak 2: Bouwen vanaf fundering:								
	P/BWI/2.1	Aan de hand van werktekeningen bekistingen maken voor een strook en een PS-systeembekisting	1x Theorietoets	120 lesuren	Ja	Schriftelijk	Periode 1 - 4	1	
	P/BWI/2.2	Aan de hand van een werktekening een halfsteens muur metselen	3x Praktijk opdrachten		Nee			2	
	P/BWI/2.3	Isolatiematerialen verwerken met behulp van actuele kennis over isolatie en ventilatie	1x Technische tekeningen		Nee			1	
	P/BWI/2.4	Steigers en ladders aan de hand van veiligheidsvoorschriften gebruiken							
	Profielvak 3: Hout & Meubelverbinding:								
	P/BWI/3.1	Aan de hand van een werktekening alle werkzaamheden verrichten voor het maken van een werkstuk met enklvoudige verbindingen	1x Theorietoets	120 lesuren	Ja	Schriftelijk	Periode 1 - 4	1	
	P/BWI/3.2	Hout zagen en verspanen met behulp van gangbare elektrische-, pneumatische- en niet-aangedreven handgereedschappen en houtbewerkingsmachines	3x Praktijk opdrachten 1x Technische tekeningen		Nee			2	
					Nee			1	
	Profielvak 4: Design & Decoratie								
	P/BWI/4.1	Aan de hand van wensen en eisen, met behulp van ICT, een ontwerp maken voor een interieurelement op basis van plaatmateriaal	1x Theorietoets	120 lesuren	Ja	Schriftelijk	Periode 1 - 4	1	
	P/BWI/4.2	Gebruikmakend van decoratieve technieken een ontwerp maken voor de afwerking van een interieurelement op basis van kennis over kleurgebruik en vormgeving	3x Praktijk opdrachten		Nee			2	
	P/BWI/4.3	Aan de hand van een ontwerp en werktekeningen een interieurelement maken met behulp van hout en plaatmateriaal	1x Technische tekeningen		Nee			1	
	P/BWI/4.4	Een werkstuk voorbehandelen, afwerken en decoreren							
	Stage								
			Logboek / stageverslag	60 klokuren	Nee	Schriftelijk	Periode 4	1	
	Indien de profielvakken op een hoger niveau worden afgerond dan het basisniveau, blijven de cijfers bij herprofileren staan.								
	10. Toegestane hulpmiddelen voor de toets:								
	-rekenmachine -Potlood -Gum -Blauwe pen -Passer -Geodriehoek								
	11. LOB								
		@ LOB	Evaluatie digitaal LOB dossier						
	12. Berekening Cijfer:								
	Per profielvak/ keuzevak: alle cijfers van de SE's behorende bij dit profielvak : de weging van deze cijfers = SE cijfer van 1 profielvak								
	Schoolexamens profielvakken: (SE profielvak 1 + SE profielvak 2 + SE profielvak 3 + SE profielvak 4) : 4 = SE profielvakken								
(SE profielvakken + CSPE) : 2 = Eindcijfer profielvakken									
Schoolexamens keuzevakken: (SE keuzevak 1 + SE keuzevak 2 + SE keuzevak 3 + SE keuzevak 4) : 4 = Eindcijfer keuzevakken									
In onvoorziene omstandigheden (zoals de lockdown tijdens Covid-19) zijn wij genoodzaakt af te wijken van het PTO/PTA.									
Indien aanpassingen noodzakelijk zijn, zult u tijdig worden geïnformeerd.									

 Programma van Toetsing & Afsluiting 2023 - 2025			Profiel Profieldelen Klas Leerweg Praktijkvak	BWI 1 - 2 - 3 - 4 3 Gemengd theoretische Leerweg				
1. Periode	2. Code examenonderdeel / eindtermen	3. Inhoud / Lesstof	4. Toetsvorm	5. Duur toets	6. Herkansing j/n	7. Wijze van herkansing	8. Tijdvak herkansing	9. Weging
1-2-3-4	Profielvak 1: Bouwproces & Bouwvoorbereiding:							
	P/BWI/1.1	Een kleinschalig bouwproject voorbereiden en het bouwproces organiseren conform geldende wet- en regelgeving	1x Theorietoets	80 lesuren	Ja	Schriftelijk	Periode 1 - 4	1
	P/BWI/1.2	Ter voorbereiding van een kleinschalig bouwproject maatvoeren en uitzetten aan de hand van een bouwvoorbereidingstekening en bestek	3x Praktijk opdrachten		Nee			2
	P/BWI/1.3	Profielen en kozijnen waterpas en te lood stellen en het meterpeil aanbrengen aan de hand van werktekeningen	1x Technische tekeningen		Nee			1
	Profielvak 4: Design & Decoratie							
	P/BWI/4.1	Aan de hand van wensen en eisen, met behulp van ICT, een ontwerp maken voor een interieurelement op basis van plaatmateriaal	1x Theorietoets	80 lesuren	Ja	Schriftelijk	Periode 1 - 4	1
	P/BWI/4.2	Gebruikmakend van decoratieve technieken een ontwerp maken voor de afwerking van een interieurelement op basis van kennis over kleurgebruik en vormgeving	3x Praktijk opdrachten		Nee			2
	P/BWI/4.3	Aan de hand van een ontwerp en werktekeningen een interieurelement maken met behulp van hout en plaatmateriaal	1x Technische tekeningen		Nee			1
	P/BWI/4.4	Een werkstuk voorbehandelen, afwerken en decoreren						
	Stage							
			Logboek / stageverslag	30 klokuren	Nee	Schriftelijk	Periode 4	1
Indien de profielvakken op een hoger niveau worden afgerond dan het basisniveau, blijven de cijfers bij herprofileren staan.								
10. Toegestane hulpmiddelen voor de toets: -rekenmachine -Potlood -Gum -Blauwe pen -Passer -Geodriehoek								
11. LOB								
	@ LOB	Evaluatie digitaal LOB dossier						
12. Berekening Cijfer: Per profielvak/ keuzevak: alle cijfers van de SE's behorende bij dit profielvak : de weging van deze cijfers = SE cijfer van 1 profielvak/ keuzevak Gemiddelde schoolexamens: (SE profielvak 1 + SE profielvak 2 + SE keuzevak 1 + SE keuzevak 2) : 4 Eindcijfer: (Gemiddelde schoolexamens + Cijfer centraal examen) : 2								
In onvoorzien omstandigheden (zoals de lockdown tijdens Covid-19) zijn wij genoodzaakt af te wijken van het PTO/PTA. Indien aanpassingen noodzakelijk zijn, zult u tijdig worden geïnformeerd.								

de overlaat				Programma van Toetsing & Afsluiting 2023 - 2025		Profiel	BWI			
						Keuzevak	Constructieve aansluitingen en afwerking			
						Klas	4			
						Leerweg	Basis			
						Praktijkvak				
1. Periode	2. Code examenonderdeel / eindtermen	3. verplichte stof SE / CE / BG (gekozen door bevoegd gezag)	4. Inhoud / Lesstof	5. Toetsvorm	6. Duur toets	7. Herkansing i/n	8. Wijze van herkansing	9. Tijdvak herkansing	10. Weging	
Keuzedeel 1: Constructieve aansluitingen en afwerking (CAA)										
1 -- 2 -- 3	K/BWI/1.1	SE	Aan de hand van een werktekening constructieve aansluitingen met verschillende materialen maken.	1x Theorietoets	72 lesuren	Ja	Schriftelijk	Periode 1, 2 en 3	1	
		SE		3x Praktijk opdrachten		Nee			2	
	K/BWI/1.2	SE	Aansluitingen tussen verschillende materialen afwerken met gebrikmaking van alle gangbare elektrische handgereedschappen.	2x Technische tekeningen		Nee	1			
		SE		1x stage		Nee	1			
Indien de profielvakken op een hoger niveau worden afgerond dan het basisniveau, blijven de cijfers bij herprofilen staan.										
10. Toegestane hulpmiddelen voor de toets:										
-rekenmachine -Potlood -Gum -Blauwe pen -Passer -Geodriehoek										
11. LOB										
	@ LOB	SE	Evaluatie digitaal LOB dossier							
12. Berekening Cijfer: Per profielvak/ keuzevak: alle cijfers van de SE's behorende bij dit profielvak : de weging van deze cijfers = SE cijfer van 1 profielvak Schoolexamens profielvakken: (SE profielvak 1 + SE profielvak 2 + SE profielvak 3 + SE profielvak 4) : 4 = SE profielvakken (SE profielvakken + CSPE) : 2 = Eindcijfer profielvakken Schoolexamens keuzevakken: (SE keuzevak 1 + SE keuzevak 2 + SE keuzevak 3 + SE keuzevak 4) : 4 = Eindcijfer keuzevakken										
In onvoorziene omstandigheden (zoals de lockdown tijdens Covid-19) zijn wij genooddaakt af te wijken van het PTO/PTA. Indien aanpassingen noodzakelijk zijn, zult u tijdig worden geïnformeerd.										


de overlaat				Programma van Toetsing & Afsluiting 2023 - 2025		Profiel	BWI			
						Keuzevak	Tegelzetten voor het VMBO			
						Klas	4			
						Leerweg	Basis			
						Praktijkvak				
1. Periode	2. Code examenonderdeel / eindtermen	3. verplichte stof SE / CE / BG (gekozen door bevoegd gezag)	4. Inhoud / Lesstof	5. Toetsvorm	6. Duur toets	7. Herkansing i/n	8. Wijze van herkansing	9. Tijdvak herkansing	10. Weging	
Keuzedeel 21: Tegelzetten voor het vmbo										
1 -- 2 -- 3	K/BWI/2.1	SE	voorbereiding van de ondergrond, wanden en vloeten en veilig werken	1x Theorietoets	72 lesuren	Ja	Schriftelijk	Periode 1, 2 en 3	1	
		SE		3x Praktijk opdrachten		Nee			2	
	K/BWI/2.2	SE	uitvoeren van wandtegelwerk, vloertegelwerk. Het maken van apart metselwerk en snijwerk	1x Technische tekeningen		Nee	1			
		SE		1x stage		Nee	1			
Indien de profielvakken op een hoger niveau worden afgerond dan het basisniveau, blijven de cijfers bij herprofilen staan.										
10. Toegestane hulpmiddelen voor de toets:										
-rekenmachine -Potlood -Gum -Blauwe pen -Passer -Geodriehoek										
11. LOB										
	@ LOB	SE	Evaluatie digitaal LOB dossier							
12. Berekening Cijfer: Per profielvak/ keuzevak: alle cijfers van de SE's behorende bij dit profielvak : de weging van deze cijfers = SE cijfer van 1 profielvak Schoolexamens profielvakken: (SE profielvak 1 + SE profielvak 2 + SE profielvak 3 + SE profielvak 4) : 4 = SE profielvakken (SE profielvakken + CSPE) : 2 = Eindcijfer profielvakken Schoolexamens keuzevakken: (SE keuzevak 1 + SE keuzevak 2 + SE keuzevak 3 + SE keuzevak 4) : 4 = Eindcijfer keuzevakken										
In onvoorziene omstandigheden (zoals de lockdown tijdens Covid-19) zijn wij genooddaakt af te wijken van het PTO/PTA. Indien aanpassingen noodzakelijk zijn, zult u tijdig worden geïnformeerd.										

de overlaat				Programma van Toetsing & Afsluiting 2023 - 2025		Profiel	BWI			
						Keuzevak	Onderhoud schilderwerken			
						Klas	4			
						Leerweg	Basis			
						Praktijkvak				
1. Periode	2. Code examenonderdeel / eindtermen	3. verplichte stof / CE / BG (gekozen door bevoegd gezag)	4. Inhoud / Lesstof	5. Toetsvorm	6. Duur toets	7. Herkansing i/n	8. Wijze van herkansing	9. Tijdvak herkansing	10. Weging	
Keuzedeel 14: onderhoud schilderwerk										
1 -- 2 -- 3	K/BWI/3.1	SE	hout achtige ondergronden beoordelen en een behandelplan en onderhoudsplan opstellen en uitvoeren	1x Theorietoets	72 lesuren	Ja	Schriftelijk	Periode 1, 2 en 3	1	
		SE		3x Praktijk opdrachten		Nee			2	
	K/BWI/3.2	SE	steenachtige ondergronden beoordelen en een behandelplan en onderhoudsplan opstellen en uitvoeren	2x Technische tekeningen		Nee	1			
		SE		1x stage		Nee	1			
Indien de profielvakken op een hoger niveau worden afgerond dan het basisniveau, blijven de cijfers bij herprofilen staan.										
10. Toegestane hulpmiddelen voor de toets:										
-rekenmachine -Potlood -Gum -Blauwe pen -Passer -Geodriehoek										
11. LOB										
	@ LOB	SE	Evaluatie digitaal LOB dossier							
12. Berekening Cijfer: Per profielvak/ keuzevak: alle cijfers van de SE's behorende bij dit profielvak : de weging van deze cijfers = SE cijfer van 1 profielvak Schoolexamens profielvakken: (SE profielvak 1 + SE profielvak 2 + SE profielvak 3 + SE profielvak 4) : 4 = SE profielvakken (SE profielvakken + CSPE) : 2 = Eindcijfer profielvakken Schoolexamens keuzevakken: (SE keuzevak 1 + SE keuzevak 2 + SE keuzevak 3 + SE keuzevak 4) : 4 = Eindcijfer keuzevakken										
In onvoorziene omstandigheden (zoals de lockdown tijdens Covid-19) zijn wij genoodzaakt af te wijken van het PTO/PTA. Indien aanpassingen noodzakelijk zijn, zult u tijdig worden geïnformeerd.										

de overlaat				Programma van Toetsing & Afsluiting 2023 - 2025		Profiel	BWI			
						Keuzevak	Interieurbouw, stands en betimmering			
						Klas	4			
						Leerweg	Basis			
						Praktijkvak				
1. Periode	2. Code examenonderdeel / eindtermen	3. verplichte stof / CE / BG (gekozen door bevoegd gezag)	4. Inhoud / Lesstof	5. Toetsvorm	6. Duur toets	7. Herkansing i/n	8. Wijze van herkansing	9. Tijdvak herkansing	10. Weging	
Keuzedeel 4: Interieurbouw, stands en betimmering (ISB)										
1 -- 2 -- 3	K/BWI/4.1	SE	Eenvoudig kasten en opbergsystemen schetsen en met behulp van ICT tekenen in 2D en 3D.	1x Theorietoets	72 lesuren	Ja	Schriftelijk	Periode 1, 2 en 3	1	
		SE		3x Praktijk opdrachten		Nee			2	
	K/BWI/4.2	SE	Volgens werktekeningen betimmeringen en stands ontwerpen en aanbrengen in een ruimte.	2x Technische tekeningen		Nee	1			
		SE		1x stage		Nee	1			
Indien de profielvakken op een hoger niveau worden afgerond dan het basisniveau, blijven de cijfers bij herprofilen staan.										
10. Toegestane hulpmiddelen voor de toets:										
-rekenmachine -Potlood -Gum -Blauwe pen -Passer -Geodriehoek										
11. LOB										
	@ LOB	SE	Evaluatie digitaal LOB dossier							
12. Berekening Cijfer: Per profielvak/ keuzevak: alle cijfers van de SE's behorende bij dit profielvak : de weging van deze cijfers = SE cijfer van 1 profielvak Schoolexamens profielvakken: (SE profielvak 1 + SE profielvak 2 + SE profielvak 3 + SE profielvak 4) : 4 = SE profielvakken (SE profielvakken + CSPE) : 2 = Eindcijfer profielvakken Schoolexamens keuzevakken: (SE keuzevak 1 + SE keuzevak 2 + SE keuzevak 3 + SE keuzevak 4) : 4 = Eindcijfer keuzevakken										
In onvoorziene omstandigheden (zoals de lockdown tijdens Covid-19) zijn wij genoodzaakt af te wijken van het PTO/PTA. Indien aanpassingen noodzakelijk zijn, zult u tijdig worden geïnformeerd.										

de overlaat				Programma van Toetsing & Afsluiting 2023 - 2025		Profiel	BWI			
						Keuzevak	Daken en kapconstructies van hout			
						Klas	4			
						Leerweg	Basis			
						Praktijkvak				
1. Periode	2. Code examenonderdeel / eindtermen	3. verplichte stof SE / CE / BG (gekozen door bevoegd gezag)	4. Inhoud / Lesstof	5. Toetsvorm	6. Duur toets	7. Herkansing i/n	8. Wijze van herkansing	9. Tijdvak herkansing	10. Weging	
Keuzedeel 7: Daken en kapconstructies van hout (DKCH)										
1 -- 2 -- 3	K/BWI/7.1	SE	Werkzaamheden voor het aanbrengen van daken en kapconstructies voorbereiden volgens het bouwbesluit	1x Theorietoets	72 lesuren	Ja	Schriftelijk	Periode 1, 2 en 3	1	
		SE		3x Praktijk opdrachten		Nee			2	
	K/BWI/7.2	SE	constructies voor platte daken en de randafwerking maken	1x Technische tekeningen		Nee			1	
	K/BWI/7.3	SE	constructies voor hellende daken met afwerking maken	1x stage		Nee			1	
Indien de profielvakken op een hoger niveau worden afgerond dan het basisniveau, blijven de cijfers bij herprofilen staan.										
10. Toegestane hulpmiddelen voor de toets:										
-rekenmachine -Potlood -Gum -Blauwe pen -Passer -Geodriehoek										
11. LOB										
	@ LOB	SE	Evaluatie digitaal LOB dossier							
12. Berekening Cijfer: Per profielvak/ keuzevak: alle cijfers van de SE's behorende bij dit profielvak : de weging van deze cijfers = SE cijfer van 1 profielvak Schoolexamens profielvakken: (SE profielvak 1 + SE profielvak 2 + SE profielvak 3 + SE profielvak 4) : 4 = SE profielvakken (SE profielvakken + CSPE) : 2 = Eindcijfer profielvakken Schoolexamens keuzevakken: (SE keuzevak 1 + SE keuzevak 2 + SE keuzevak 3 + SE keuzevak 4) : 4 = Eindcijfer keuzevakken										
In onvoorziene omstandigheden (zoals de lockdown tijdens Covid-19) zijn wij genoodzaakt af te wijken van het PTO/PTA. Indien aanpassingen noodzakelijk zijn, zult u tijdig worden geïnformeerd.										

de overlaat				Programma van Toetsing & Afsluiting 2023 - 2025		Profiel	BWI			
						Keuzevak	Bijzonder metselwerk			
						Klas	4			
						Leerweg	Basis			
						Praktijkvak				
1. Periode	2. Code examenonderdeel / eindtermen	3. verplichte stof SE / CE / BG (gekozen door bevoegd gezag)	4. Inhoud / Lesstof	5. Toetsvorm	6. Duur toets	7. Herkansing i/n	8. Wijze van herkansing	9. Tijdvak herkansing	10. Weging	
Keuzedeel 10: Bijzonder metselwerk (BMSW)										
1 -- 2 -- 3	K/BWI/10.1	SE	Het aan te brengen metsel- en lijmwerk tekenen en de kosten voor de uitvoering berekenen.	1x Theorietoets	72 lesuren	Ja	Schriftelijk	Periode 1, 2 en 3	1	
		SE		3x Praktijk opdrachten		Nee			2	
	K/BWI/10.2	SE	Bijzondere metsel- en lijmwerken voorbereiden.	1x Technische tekeningen		Nee			1	
	K/BWI/10.3	SE	Bijzondere metsel- en lijmwerken uitvoeren.	1x stage		Nee			1	
Indien de profielvakken op een hoger niveau worden afgerond dan het basisniveau, blijven de cijfers bij herprofilen staan.										
10. Toegestane hulpmiddelen voor de toets:										
-rekenmachine -Potlood -Gum -Blauwe pen -Passer -Geodriehoek										
11. LOB										
	@ LOB	SE	Evaluatie digitaal LOB dossier							
12. Berekening Cijfer: Per profielvak/ keuzevak: alle cijfers van de SE's behorende bij dit profielvak : de weging van deze cijfers = SE cijfer van 1 profielvak Schoolexamens profielvakken: (SE profielvak 1 + SE profielvak 2 + SE profielvak 3 + SE profielvak 4) : 4 = SE profielvakken (SE profielvakken + CSPE) : 2 = Eindcijfer profielvakken Schoolexamens keuzevakken: (SE keuzevak 1 + SE keuzevak 2 + SE keuzevak 3 + SE keuzevak 4) : 4 = Eindcijfer keuzevakken										
In onvoorziene omstandigheden (zoals de lockdown tijdens Covid-19) zijn wij genoodzaakt af te wijken van het PTO/PTA. Indien aanpassingen noodzakelijk zijn, zult u tijdig worden geïnformeerd.										


de overlaat		Programma van Toetsing & Afsluiting 2023 - 2025		Profiel			BWI		
				Keuzevak			Meubelmaken		
				Klas			4		
				Leerweg			Basis		
				Praktijkvak					
1. Periode	2. Code examenonderdeel / eindtermen	3. verplichte stof SE / CE / BG (gekozen door bevoegd gezag)	3. Inhoud / Lesstof	4. Toetsvorm	5. Duur toets	6. Herkansing l/n	7. Wijze van herkansing	8. Tijdvak herkansing	9. Weging
Keuzedeel 16: Meubelmaken (MEUB)									
1 -- 2 -- 3	K/BWI/16.1	SE	De werkzaamheden voor het maken van meubels voorbereiden volgens gangbare eisen	1x Theorietoets	72 lessuren	Ja	Schriftelijk	Periode 1, 2 en 3	1
		SE		3x Praktijk opdrachten		Nee			2
	K/BWI/16.2	SE	Aan de hand van een werktekening meubels maken van hout en plaatmateriaal	1x Technische tekeningen		Nee			1
		SE		1x stage		Nee			1
Indien de profielvakken op een hoger niveau worden afgerond dan het basisniveau, blijven de cijfers bij herprofilen staan.									
10. Toegestane hulpmiddelen voor de toets:									
<ul style="list-style-type: none"> -rekenmachine -Potlood -Gum -Blauwe pen -Passer -Geodriehoek 									
11. LOB									
	@ LOB	SE	Evaluatie digitaal LOB dossier						
12. Berekening Cijfer:									
Per profielvak/ keuzevak: alle cijfers van de SE's behorende bij dit profielvak : de weging van deze cijfers = SE cijfer van 1 profielvak									
Schoolexamens profielvakken: (SE profielvak 1 + SE profielvak 2 + SE profielvak 3 + SE profielvak 4) : 4 = SE profielvakken									
(SE profielvakken + CSPE) : 2 = Eindcijfer profielvakken									
Schoolexamens keuzevakken: (SE keuzevak 1 + SE keuzevak 2 + SE keuzevak 3 + SE keuzevak 4) : 4 = Eindcijfer keuzevakken									
In onvoorziene omstandigheden (zoals de lockdown tijdens Covid-19) zijn wij genoodzaakt af te wijken van het PTO/PTA.								Indien aanpassingen noodzakelijk zijn, zult u tijdig worden geïnformeerd	


de overlaat				Programma van Toetsing & Afsluiting 2023 - 2025				Profiel		BWI	
				Keuzevak		Interieurontwerp en Design					
				Klas		4					
				Leerweg		Basis					
				Praktijkvak							
1. Periode	2. Code examenonderdeel / eindtermen	3. verplichte stof SE / CE / BG (gekozen door bevoegd gezag)	4. Inhoud / Lesstof	5. Toetsvorm	6. Duur toets	7. Herkansing i/n	8. Wijze van herkansing	9. Tijdvak herkansing	10. Weging		
Keuzedeel 19: Interieurontwerp en Design (INTD)											
1 -- 2 -- 3	K/BWI/19.1	SE	Een interieur ontwerpen	1x Theorietoets	72 lesuren	Ja	Schriftelijk	Periode 1, 2 en 3	1		
	K/BWI/19.2	SE	Interieurelementen in samenhang met een interieur ontwerpen en maken	3x Praktijk opdrachten		Nee			2		
	K/BWI/19.3	SE	Interieur elementen en een interieur decoreren en presenteren	1x Technische tekeningen		Nee			1		
	K/BWI/19.4	SE	Een tekst en logo opmaken in een softwareprogramma, plotten en monteren	1x stage		Nee			1		
	K/BWI/19.5	SE	Een digitaal bestand opmaken, printen en monteren			Nee			1		
Indien de profielvakken op een hoger niveau worden afgerond dan het basisniveau, blijven de cijfers bij herprofilen staan.											
10. Toegestane hulpmiddelen voor de toets:											
<ul style="list-style-type: none"> -rekenmachine -Potlood -Gum -Blauwe pen -Passer -Geodriehoek 											
11. LOB											
	@ LOB	SE	Evaluatie digitaal LOB dossier								
12. Berekening Cijfer:											
Per profielvak/ keuzevak: alle cijfers van de SE's behorende bij dit profielvak : de weging van deze cijfers = SE cijfer van 1 profielvak Schoolexamens profielvakken: (SE profielvak 1 + SE profielvak 2 + SE profielvak 3 + SE profielvak 4) : 4 = SE profielvakken (SE profielvakken + CSPE) : 2 = Eindcijfer profielvakken Schoolexamens keuzevakken: (SE keuzevak 1 + SE keuzevak 2 + SE keuzevak 3 + SE keuzevak 4) : 4 = Eindcijfer keuzevakken											
In onvoorziene omstandigheden (zoals de lockdown tijdens Covid-19) zijn wij genoodzaakt af te wijken van het PTO/PTA.										Indien aanpassingen noodzakelijk zijn, zult u tijdig worden geïnformeerd.	


de overlaat				Programma van Toetsing & Afsluiting 2023 - 2025		Profiel	BWI			
						Keuzevak	Constructieve aansluitingen en afwerking			
						Klas	4			
						Leerweg	Kader			
						Praktijkvak				
1. Periode	2. Code examenonderdeel / eindtermen	3. verplichte stof SE / CE / BG (gekozen door bevoegd gezag)	4. Inhoud / Lesstof	5. Toetsvorm	6. Duur toets	7. Herkansing j/n	8. Wijze van herkansing	9. Tijdvak herkansing	10. Weging	
Keuzedeel 1: Constructieve aansluitingen en afwerking (CAA)										
1 -- 2 -- 3	K/BWI/1.1	SE	Aan de hand van een werktekening constructieve aansluitingen met verschillende materialen maken.	1x Theorietoets	72 lesuren	Ja	Schriftelijk	Periode 1, 2 en 3	1	
		SE		3x Praktijk opdrachten		Nee			2	
K/BWI/1.2	SE	Aansluitingen tussen verschillende materialen afwerken met gebrikmaking van alle gangbare	1x Technische tekeningen	Nee		1				
	SE		1x stage	Nee		1				
Indien de profielvakken op een hoger niveau worden afgerond dan het basisniveau, blijven de cijfers bij herprofilieren staan.										
10. Toegestane hulpmiddelen voor de toets:										
11. LOB										
	@ LOB	SE	Evaluatie digitaal LOB dossier							
12. Berekening Cijfer:										
Per profielvak/ keuzevak: alle cijfers van de SE's behorende bij dit profielvak : de weging van deze cijfers = SE cijfer van 1 profielvak										
Schoolexamens profielvakken: (SE profielvak 1 + SE profielvak 2 + SE profielvak 3 + SE profielvak 4) : 4 = SE profielvakken										
(SE profielvakken + CSPE) : 2 = Eindcijfer profielvakken										
Schoolexamens keuzevakken: (SE keuzevak 1 + SE keuzevak 2 + SE keuzevak 3 + SE keuzevak 4): 4 = Eindcijfer keuzevakken										
In onvoorziene omstandigheden (zoals de lockdown tijdens Covid-19) zijn wij genoodzaakt af te wijken van het PTO/PTA. Indien aanpassingen noodzakelijk zijn, zult u tijdig worden geïnformeerd.										


de overlaat				Programma van Toetsing & Afsluiting 2023 - 2025		Profiel	BWI			
						Keuzevak	Tegelzetten voor het VMBO			
						Klas	4			
						Leerweg	kader			
						Praktijkvak				
1. Periode	2. Code examenonderdeel / eindtermen	3. verplichte stof SE / CE / BG (gekozen door bevoegd gezag)	4. Inhoud / Lesstof	5. Toetsvorm	6. Duur toets	7. Herkansing j/n	8. Wijze van herkansing	9. Tijdvak herkansing	10. Weging	
Keuzedeel 21: Tegelzetten voor het vmbo										
1 -- 2 -- 3	K/BWI/2.1	SE	voorbereiding van de ondergrond, wanden en vloeten en veilig werken	1x Theorietoets	72 lesuren	Ja	Schriftelijk	Periode 1, 2 en 3	1	
		SE		3x Praktijk opdrachten		Nee			2	
K/BWI/2.2	SE	uitvoeren van wandtegelwerk, vloertegelwerk. Het maken van apart metselwerk en snijwerk	1x Technische tekeningen	Nee		1				
	SE		1x stage	Nee		1				
Indien de profielvakken op een hoger niveau worden afgerond dan het basisniveau, blijven de cijfers bij herprofilieren staan.										
10. Toegestane hulpmiddelen voor de toets:										
11. LOB										
	@ LOB	SE	Evaluatie digitaal LOB dossier							
12. Berekening Cijfer:										
Per profielvak/ keuzevak: alle cijfers van de SE's behorende bij dit profielvak : de weging van deze cijfers = SE cijfer van 1 profielvak										
Schoolexamens profielvakken: (SE profielvak 1 + SE profielvak 2 + SE profielvak 3 + SE profielvak 4) : 4 = SE profielvakken										
(SE profielvakken + CSPE) : 2 = Eindcijfer profielvakken										
Schoolexamens keuzevakken: (SE keuzevak 1 + SE keuzevak 2 + SE keuzevak 3 + SE keuzevak 4): 4 = Eindcijfer keuzevakken										
In onvoorziene omstandigheden (zoals de lockdown tijdens Covid-19) zijn wij genoodzaakt af te wijken van het PTO/PTA. Indien aanpassingen noodzakelijk zijn, zult u tijdig worden geïnformeerd.										


de overlaat				Programma van Toetsing & Afsluiting 2023 - 2025		Profiel	BWI			
						Keuzevak	Onderhoud schilderwerken			
						Klas	4			
						Leerweg	kader			
						Praktijkvak				
1. Periode	2. Code examenonderdeel / eindtermen	3. verplichte stof SE / CE / BG (gekozen door bevoegd gezag)	4. Inhoud / Lesstof	5. Toetsvorm	6. Duur toets	7. Herkansing j/n	8. Wijze van herkansing	9. Tijdvak herkansing	10. Weging	
Keuzedeel 14: onderhoud schilderwerk										
1 -- 2 -- 3	K/BWI/3.1	SE	hout achtige ondergronden beoordelen en een behandelplan en onderhoudsplan opstellen en	1x Theorietoets	72 lesuren	Ja	Schriftelijk	Periode 1, 2 en 3	1	
		SE		3x Praktijk opdrachten		Nee			2	
K/BWI/3.2	SE	steenachtige ondergronden beoordelen en een behandelplan en onderhoudsplan opstellen en	2x Technische tekeningen	Nee		1				
	SE		1x stage	Nee		1				
Indien de profielvakken op een hoger niveau worden afgerond dan het basisniveau, blijven de cijfers bij herprofilieren staan.										
10. Toegestane hulpmiddelen voor de toets:										
11. LOB										
	@ LOB	SE	Evaluatie digitaal LOB dossier							
12. Berekening Cijfer:										
Per profielvak/ keuzevak: alle cijfers van de SE's behorende bij dit profielvak : de weging van deze cijfers = SE cijfer van 1 profielvak										
Schoolexamens profielvakken: (SE profielvak 1 + SE profielvak 2 + SE profielvak 3 + SE profielvak 4) : 4 = SE profielvakken										
(SE profielvakken + CSPE) : 2 = Eindcijfer profielvakken										
Schoolexamens keuzevakken: (SE keuzevak 1 + SE keuzevak 2 + SE keuzevak 3 + SE keuzevak 4): 4 = Eindcijfer keuzevakken										
In onvoorziene omstandigheden (zoals de lockdown tijdens Covid-19) zijn wij genoodzaakt af te wijken van het PTO/PTA. Indien aanpassingen noodzakelijk zijn, zult u tijdig worden geïnformeerd.										

de overlaet				Programma van Toetsing & Afsluiting 2023 - 2025		Profiel		BWI	
						Keuzevak		Interieurbouw, stands en betimmering	
						Klas		4	
						Leerweg		Kader	
						Praktijkvak			
1. Periode	2. Code examenonderdeel / eindtermen	3. verplichte stof SE / CE / BG (gekozen door bevoegd gezag)	4. Inhoud / Lesstof	5. Toetsvorm	6. Duur toets	7. Herkansing j/n	8. Wijze van herkansing	9. Tijdvak herkansing	10. Weging
1 -- 2 -- 3	Keuzedeel 4: Interieurbouw, stands en betimmering (ISB)								
	K/BWI/4.1	SE	Eenvoudig kasten en opbergssystemen schetsen en met behulp van ICT tekenen in 2D en 3D.	1x Theorietoets	72 lesuren	Ja	Schriftelijk	Periode 1, 2 en 3	1
		SE		3x Praktijk opdrachten		Nee			2
	K/BWI/4.2	SE	Volgens werktekeningen betimmeringen en stands ontwerpen en aanbrengen in een ruimte.	1x Technische tekeningen		Nee			1
	SE		1x stage	Nee				1	
Indien de profielvakken op een hoger niveau worden afgerond dan het basisniveau, blijven de cijfers bij herprofilieren staan.									
10. Toegestane hulpmiddelen voor de toets:									
11. LOB									
	@ LOB	SE	Evaluatie digitaal LOB dossier						
12. Berekening Cijfer: Per profielvak/ keuzevak: alle cijfers van de SE's behorende bij dit profielvak : de weging van deze cijfers = SE cijfer van 1 profielvak Schoolexamens profielvakken: (SE profielvak 1 + SE profielvak 2 + SE profielvak 3 + SE profielvak 4) : 4 = SE profielvakken (SE profielvakken + CSPE) : 2 = Eindcijfer profielvakken Schoolexamens keuzevakken: (SE keuzevak 1 + SE keuzevak 2 + SE keuzevak 3 + SE keuzevak 4): 4 = Eindcijfer keuzevakken									
In onvoorziene omstandigheden (zoals de lockdown tijdens Covid-19) zijn wij genoodzaakt af te wijken van het PTO/PTA.								Indien aanpassingen noodzakelijk zijn, zult u tijdig worden geïnformeerd.	


de overlaet				Programma van Toetsing & Afsluiting 2023 - 2025		Profiel		BWI	
						Keuzevak		Daken en kapconstructies van hout	
						Klas		4	
						Leerweg		Kader	
						Praktijkvak			
1. Periode	2. Code examenonderdeel / eindtermen	3. verplichte stof SE / CE / BG (gekozen door bevoegd gezag)	4. Inhoud / Lesstof	5. Toetsvorm	6. Duur toets	7. Herkansing j/n	8. Wijze van herkansing	9. Tijdvak herkansing	10. Weging
1 -- 2 -- 3	Keuzedeel 7: Daken en kapconstructies van hout (DKCH)								
	K/BWI/7.1	SE	Werkzaamheden voor het aanbrengen van daken en kapconstructies voorbereiden volgens het	1x Theorietoets	72 lesuren	Ja	Schriftelijk	Periode 1, 2 en 3	1
		SE		3x Praktijk opdrachten		Nee			2
	K/BWI/7.2	SE	constructies voor platte daken en de randafwerking maken	1x Technische tekeningen		Nee			1
K/BWI/7.3	SE	constructies voor hellende daken met afwerking maken	1x stage	Nee				1	
Indien de profielvakken op een hoger niveau worden afgerond dan het basisniveau, blijven de cijfers bij herprofilieren staan.									
10. Toegestane hulpmiddelen voor de toets:									
11. LOB									
	@ LOB	SE	Evaluatie digitaal LOB dossier						
12. Berekening Cijfer: Per profielvak/ keuzevak: alle cijfers van de SE's behorende bij dit profielvak : de weging van deze cijfers = SE cijfer van 1 profielvak Schoolexamens profielvakken: (SE profielvak 1 + SE profielvak 2 + SE profielvak 3 + SE profielvak 4) : 4 = SE profielvakken (SE profielvakken + CSPE) : 2 = Eindcijfer profielvakken Schoolexamens keuzevakken: (SE keuzevak 1 + SE keuzevak 2 + SE keuzevak 3 + SE keuzevak 4): 4 = Eindcijfer keuzevakken									
In onvoorziene omstandigheden (zoals de lockdown tijdens Covid-19) zijn wij genoodzaakt af te wijken van het PTO/PTA.								Indien aanpassingen noodzakelijk zijn, zult u tijdig worden geïnformeerd.	


de overlaat				Programma van Toetsing & Afsluiting 2023 - 2025		Profiel		BWI	
						Keuzevak		Bijzonder metselwerk	
						Klas		4	
						Leerweg		Kader	
						Praktijkvak			
1. Periode	2. Code examenonderdeel / eindtermen	3. verplichte stof SE / CE / BG (gekozen door bevoegd gezag)	4. Inhoud / Lesstof	5. Toetsvorm	6. Duur toets	7. Herkansing j/n	8. Wijze van herkansing	9. Tijdvak herkansing	10. Weging
1 -- 2 -- 3	Keuzedeel 10: Bijzonder metselwerk (BMSW)								
	K/BWI/10.1	SE	Het aan te brengen metsel- en lijmwerk tekenen en de kosten voor de uitvoering berekenen.	1x Theorietoets	72 lesuren	Ja	Schriftelijk	Periode 1, 2 en 3	1
		SE		3x Praktijk opdrachten		Nee			2
	K/BWI/10.2	SE	Bijzondere metsel- en lijmwerken voorbereiden.	1x Technische tekeningen		Nee			1
K/BWI/10.3	SE	Bijzondere metsel- en lijmwerken uitvoeren.	1x stage	Nee		1			
Indien de profielvakken op een hoger niveau worden afgerond dan het basisoniveau, blijven de cijfers bij herprofilieren staan.									
10. Toegestane hulpmiddelen voor de toets:									
11. LOB									
	@ LOB	SE	Evaluatie digitaal LOB dossier						
12. Berekening Cijfer: Per profielvak/ keuzevak: alle cijfers van de SE's behorende bij dit profielvak : de weging van deze cijfers = SE cijfer van 1 profielvak Schoolexamens profielvakken: (SE profielvak 1 + SE profielvak 2 + SE profielvak 3 + SE profielvak 4) : 4 = SE profielvakken (SE profielvakken + CSPE) : 2 = Eindcijfer profielvakken Schoolexamens keuzevakken: (SE keuzevak 1 + SE keuzevak 2 + SE keuzevak 3 + SE keuzevak 4) : 4 = Eindcijfer keuzevakken									
In onvoorziene omstandigheden (zoals de lockdown tijdens Covid-19) zijn wij genoodzaakt af te wijken van het PTO/PTA.								Indien aanpassingen noodzakelijk zijn, zult u tijdig worden geïnformeerd.	


de overlaat				Programma van Toetsing & Afsluiting 2023 - 2025		Profiel		BWI	
						Keuzevak		Meubelmaken	
						Klas		4	
						Leerweg		Kader	
						Praktijkvak			
1. Periode	2. Code examenonderdeel / eindtermen	3. verplichte stof SE / CE / BG (gekozen door bevoegd gezag)	3. Inhoud / Lesstof	4. Toetsvorm	5. Duur toets	6. Herkansing j/n	7. Wijze van herkansing	8. Tijdvak herkansing	9. Weging
1 -- 2 -- 3	Keuzedeel 16: Meubelmaken (MEUB)								
	K/BWI/16.1	SE	De werkzaamheden voor het maken van meubels voorbereiden volgens gangbare eisen	1x Theorietoets	72 lesuren	Ja	Schriftelijk	Periode 1, 2 en 3	1
		SE		3x Praktijk opdrachten		Nee			2
	K/BWI/16.2	SE	Aan de hand van een werktekening meubels maken van hout en plaatmateriaal	1x Technische tekeningen		Nee			1
	SE		1x stage	Nee		1			
Indien de profielvakken op een hoger niveau worden afgerond dan het basisoniveau, blijven de cijfers bij herprofilieren staan.									
10. Toegestane hulpmiddelen voor de toets:									
11. LOB									
	@ LOB	SE	Evaluatie digitaal LOB dossier						
12. Berekening Cijfer: Per profielvak/ keuzevak: alle cijfers van de SE's behorende bij dit profielvak : de weging van deze cijfers = SE cijfer van 1 profielvak Schoolexamens profielvakken: (SE profielvak 1 + SE profielvak 2 + SE profielvak 3 + SE profielvak 4) : 4 = SE profielvakken (SE profielvakken + CSPE) : 2 = Eindcijfer profielvakken Schoolexamens keuzevakken: (SE keuzevak 1 + SE keuzevak 2 + SE keuzevak 3 + SE keuzevak 4) : 4 = Eindcijfer keuzevakken									
In onvoorziene omstandigheden (zoals de lockdown tijdens Covid-19) zijn wij genoodzaakt af te wijken van het PTO/PTA.								Indien aanpassingen noodzakelijk zijn, zult u tijdig worden geïnformeerd.	

de overlaat				Programma van Toetsing & Afsluiting 2023 - 2025		Profiel		BWI	
						Keuzevak		Interieurontwerp en Design	
						Klas		4	
						Leerweg		Kader	
						Praktijkvak			
1. Periode	2. Code examenonderdeel / eindtermen	3. verplichte stof SE / CE / BG (gekozen door bevoegd gezag)	4. Inhoud / Lesstof	5. Toetsvorm	6. Duur toets	7. Herkansing j/n	8. Wijze van herkansing	9. Tijdvak herkansing	10. Weging
1 -- 2 -- 3	Keuzedeel 19: Interieurontwerp en Design (INTD)								
	K/BWI/19.1	SE	Een interieur ontwerpen	1x Theorietoets	72 lesuren	Ja	Schriftelijk	Periode 1, 2 en 3	1
	K/BWI/19.2	SE	Interieurelementen in samenhang met een interieur ontwerpen en maken	3x Praktijk opdrachten		Nee			2
	K/BWI/19.3	SE	Interieur elementen en een interieur decoreren en presenteren	1x Technische tekeningen		Nee			1
	K/BWI/19.4	SE	Een tekst en logo opmaken in een softwareprogramma, plotten en monteren	1x stage		Nee			1
	K/BWI/19.5	SE	Een digitaal bestand opmaken, printen en monteren						
Indien de profielvakken op een hoger niveau worden afgerond dan het basisoniveau, blijven de cijfers bij herprofilieren staan.									
10. Toegestane hulpmiddelen voor de toets:									
11. LOB									
	@ LOB	SE	Evaluatie digitaal LOB dossier						
12. Berekening Cijfer: Per profielvak/ keuzevak: alle cijfers van de SE's behorende bij dit profielvak : de weging van deze cijfers = SE cijfer van 1 profielvak Schoolexamens profielvakken: (SE profielvak 1 + SE profielvak 2 + SE profielvak 3 + SE profielvak 4) : 4 = SE profielvakken (SE profielvakken + CSPE) : 2 = Eindcijfer profielvakken Schoolexamens keuzevakken: (SE keuzevak 1 + SE keuzevak 2 + SE keuzevak 3 + SE keuzevak 4) : 4 = Eindcijfer keuzevakken									
In onvoorziene omstandigheden (zoals de lockdown tijdens Covid-19) zijn wij genoodzaakt af te wijken van het PTO/PTA.								Indien aanpassingen noodzakelijk zijn, zult u tijdig worden geïnformeerd.	

de overlaet				Profiel					
Programma van Toetsing & Afsluiting 2023 - 2025				Keuzevak	BWI				
				Klas	Wandafwerking				
				Leerweg	4				
				Praktijkvak	Kader				
1. Periode	2. Code examenonderdeel / eindtermen	3. verplichte stof SE / CE / BG (gekozen door bevoegd gezag)	4. Inhoud / Lesstof	5. Toetsvorm	6. Duur toets	7. Herkansing j/n	8. Wijze van herkansing	9. Tijdvak herkansing	10. Weging
Keuzedeel 19: Interieurontwerp en Design (INTD)									
1 -- 2 -- 3	K/BWI/19.1	SE	Een interieur ontwerpen	1x Theorietoets	72 lesuren	Ja	Schriftelijk	Periode 1, 2 en 3	1
	K/BWI/19.2	SE	Interieurelementen in samenhang met een interieur ontwerpen en maken	3x Praktijk opdrachten		Nee			2
	K/BWI/19.3	SE	Interieur elementen en een interieur decoreren en presenteren	1x Technische tekeningen		Nee			1
	K/BWI/19.4	SE	Een tekst en logo opmaken in een softwareprogramma, plotten en monteren	1x stage		Nee			1
	K/BWI/19.5	SE	Een digitaal bestand opmaken, printen en monteren						
Indien de profielvakken op een hoger niveau worden afgerond dan het basisniveau, blijven de cijfers bij herprofileren staan.									
10. Toegestane hulpmiddelen voor de toets:									
11. LOB									
	@ LOB	SE	Evaluatie digitaal LOB dossier						
12. Berekening Cijfer:									
Per profielvak/ keuzevak: alle cijfers van de SE's behorende bij dit profielvak : de weging van deze cijfers = SE cijfer van 1 profielvak									
Schoolexamens profielvakken: (SE profielvak 1 + SE profielvak 2 + SE profielvak 3 + SE profielvak 4) : 4 = SE profielvakken									
(SE profielvakken + CSPE) : 2 = Eindcijfer profielvakken									
Schoolexamens keuzevakken: (SE keuzevak 1 + SE keuzevak 2 + SE keuzevak 3 + SE keuzevak 4): 4 = Eindcijfer keuzevakken									
In onvoorziene omstandigheden (zoals de lockdown tijdens Covid-19) zijn wij genoodzaakt af te wijken van het PTO/PTA. Indien aanpassingen noodzakelijk zijn, zult u tijdig worden geïnformeerd.									

				Programma van Toetsing & Afsluiting 2023 - 2025				Profiel		BWI	
				Keuzevak		Constructieve aansluitingen en afwerking					
				Klas		4					
				Leerweg		GT					
				Praktijkvak							
1. Periode	2. Code examenonderdeel / eindtermen	3. verplichte stof SE / CE / BG (gekozen door bevoegd gezag)	4. Inhoud / Lesstof	5. Toetsvorm	6. Duur toets	7. Herkansing j/n	8. Wijze van herkansing	9. Tijdvak herkansing	10. Weging		
Keuzedeel 1: Constructieve aansluitingen en afwerking (CAA)											
1 -- 2 -- 3	K/BWI/1.1	SE	Aan de hand van een werktekening constructieve aansluitingen met verschillende materialen maken.	1x Theorietoets	72 lesuren	Ja	Schriftelijk	Periode 1, 2 en 3	1		
		SE		3x Praktijk opdrachten		Nee			2		
	K/BWI/1.2	SE	Aansluitingen tussen verschillende materialen afwerken met gebrikmaking van alle gangbare elektrische handgereedschappen.	1x Technische tekeningen		Nee			1		
		SE									
Indien de profielvakken op een hoger niveau worden afgerond dan het basisniveau, blijven de cijfers bij herprofileren staan.											
10. Toegestane hulpmiddelen voor de toets:											
11. LOB											
	@ LOB	SE	Evaluatie digitaal LOB dossier								
12. Berekening Cijfer:											
Per profielvak/ keuzevak: alle cijfers van de SE's behorende bij dit profielvak : de weging van deze cijfers = SE cijfer van 1 profielvak											
Schoolexamens profielvakken: (SE profielvak 1 + SE profielvak 2 + SE profielvak 3 + SE profielvak 4) : 4 = SE profielvakken (SE profielvakken + CSPE) : 2 = Eindcijfer profielvakken											
Schoolexamens keuzevakken: (SE keuzevak 1 + SE keuzevak 2 + SE keuzevak 3 + SE keuzevak 4): 4 = Eindcijfer keuzevakken											
In onvoorziene omstandigheden (zoals de lockdown tijdens Covid-19) zijn wij genoodzaakt af te wijken van het PTO/PTA.							Indien aanpassingen noodzakelijk zijn, zult u tijdig worden geïnformeerd.				

 Programma van Toetsing & Afsluiting 2023 - 2025				Profiel		BWI				
				Keuzevak		Tegelzetten voor het VMBO				
				Klas		4				
				Leerweg		GT				
				Praktijkvak						
1. Periode	2. Code examenonderdeel / eindtermen	3. verplichte stof SE / CE / BG (aangevuld door bevoegd gezag)	4. Inhoud / Lesstof	5. Toetsvorm	6. Duur toets	7. Herkansing i/p	8. Wijze van herkansing	9. Tijdvak herkansing	10. Weging	
1 -- 2 -- 3	Keuzedeel 21: Tegelzetten voor het vmbo									
	K/BWI/2.1	SE	voorbereiding van de ondergrond, wanden en vloeten en veilig werken	1x Theorietoets	72 lesuren	Ja	Schriftelijk	Periode 1, 2 en 3	1	
		SE		3x Praktijk opdrachten		Nee			2	
	K/BWI/2.2	SE	uitvoeren van wandtegelwerk, vloertegelwerk. Het maken van apart metselwerk en snijwerk	1x Technische tekeningen		Nee			1	
		SE		1x stage		Nee			1	
Indien de profielvakken op een hoger niveau worden afgerond dan het basisniveau, blijven de cijfers bij herprofilieren staan.										
10. Toegestane hulpmiddelen voor de toets:										
11. LOB										
	@ LOB	SE	Evaluatie digitaal LOB dossier							
12. Berekening Cijfer:										
Per profielvak/ keuzevak: alle cijfers van de SE's behorende bij dit profielvak : de weging van deze cijfers = SE cijfer van 1 profielvak										
Schoolexamens profielvakken: (SE profielvak 1 + SE profielvak 2 + SE profielvak 3 + SE profielvak 4) : 4 = SE profielvakken (SE profielvakken + CSPE) : 2 = Eindcijfer profielvakken										
Schoolexamens keuzevakken: (SE keuzevak 1 + SE keuzevak 2 + SE keuzevak 3 + SE keuzevak 4): 4 = Eindcijfer keuzevakken										
In onvoorziene omstandigheden (zoals de lockdown tijdens Covid-19) zijn wij genoodzaakt af te wijken van het PTO/PTA. Indien aanpassingen noodzakelijk zijn, zult u tijdig worden geïnformeerd.										

 Programma van Toetsing & Afsluiting 2023 - 2025				Profiel		BWI			
				Keuzevak		Onderhoud schilderwerken			
				Klas		4			
				Leerweg		GT			
				Praktijkvak					
1. Periode	2. Code examenonderdeel / eindtermen	3. verplichte stof SE / CE / BG (geselecteerd door bevoegd gezag)	4. Inhoud / Lesstof	5. Toetsvorm	6. Duur toets	7. Herkansing i/p	8. Wijze van herkansing	9. Tijdvak herkansing	10. Weging
1 -- 2 -- 3	Keuzedeel 14: onderhoud schilderwerk								
	K/BWI/3.1	SE	hout achtige ondergronden beoordelen en een behandelplan en onderhoudsplan opstellen en uitvoeren	1x Theorietoets	72 lesuren	Ja	Schriftelijk	Periode 1, 2 en 3	1
		SE		3x Praktijk opdrachten		Nee			2
	K/BWI/3.2	SE	steenachtige ondergronden beoordelen en een behandelplan en onderhoudsplan opstellen en uitvoeren	2x Technische tekeningen		Nee	1		
SE		1x stage		Nee		1			
Indien de profielvakken op een hoger niveau worden afgerond dan het basisniveau, blijven de cijfers bij herprofilieren staan.									
10. Toegestane hulpmiddelen voor de toets:									
11. LOB									
	@ LOB	SE	Evaluatie digitaal LOB dossier						
12. Berekening Cijfer:									
Per profielvak/ keuzevak: alle cijfers van de SE's behorende bij dit profielvak : de weging van deze cijfers = SE cijfer van 1 profielvak									
Schoolexamens profielvakken: (SE profielvak 1 + SE profielvak 2 + SE profielvak 3 + SE profielvak 4) : 4 = SE profielvakken (SE profielvakken + CSPE) : 2 = Eindcijfer profielvakken									
Schoolexamens keuzevakken: (SE keuzevak 1 + SE keuzevak 2 + SE keuzevak 3 + SE keuzevak 4): 4 = Eindcijfer keuzevakken									
In onvoorziene omstandigheden (zoals de lockdown tijdens Covid-19) zijn wij genoodzaakt af te wijken van het PTO/PTA.								Indien aanpassingen noodzakelijk zijn, zult u tijdig worden geïnformeerd.	

de overlaat



Programma van Toetsing & Afsluiting 2023 - 2025

Profiel		BWI
Keuzevak		Interieurbouw, stands en betimmering
Klas		4
Leerweg		GT
Praktijkvak		

1. Periode	2. Code examenonderdeel / eindtermen	3. verplichte stof SE / CE / BG (gekozen door bevoegd gezag)	4. Inhoud / Lesstof	5. Toetsvorm	6. Duur toets	7. Herkansing j/n	8. Wijze van herkansing	9. Tijdvak herkansing	10. Weging
------------	--------------------------------------	--	---------------------	--------------	---------------	-------------------	-------------------------	-----------------------	------------

1 -- 2 -- 3	Keuzedeel 4: Interieurbouw, stands en betimmering (ISB)								
	K/BWI/4.1	SE	Eenvoudig kasten en opbergssystemen schetsen en met behulp van ICT tekenen in 2D en 3D.	1x Theorietoets	72 lesuren	Ja	Schriftelijk	Periode 1, 2 en 3	1
		SE		3x Praktijk opdrachten		Nee			2
	K/BWI/4.2	SE	Volgens werktekeningen betimmeringen en stands ontwerpen en aanbrengen in een ruimte.	1x Technische tekeningen		Nee			1
	SE								

Indien de profielvakken op een hoger niveau worden afgerond dan het basisniveau, blijven de cijfers bij herprofileren staan.

10. Toegestane hulpmiddelen voor de toets:

11. LOB

@ LOB	SE	Evaluatie digitaal LOB dossier							

12. Berekening Cijfer:


Per profielvak/ keuzevak: alle cijfers van de SE's behorende bij dit profielvak : de weging van deze cijfers = SE cijfer van 1 profielvak


Schoolexamens profielvakken: (SE profielvak 1 + SE profielvak 2 + SE profielvak 3 + SE profielvak 4) : 4 = SE profielvakken
(SE profielvakken + CSPE) : 2 = Eindcijfer profielvakken


Schoolexamens keuzevakken: (SE keuzevak 1 + SE keuzevak 2 + SE keuzevak 3 + SE keuzevak 4): 4 = Eindcijfer keuzevakken


In onvoorziene omstandigheden (zoals de lockdown tijdens Covid-19) zijn wij genoodzaakt af te wijken van het PTO/PTA. Indien aanpassingen noodzakelijk zijn, zult u tijdig worden geïnformeerd.

Indien aanpassingen noodzakelijk

 Programma van Toetsing & Afsluiting 2023 - 2025				Profiel		BWI			
				Keuzevak		Daken en kapconstructies van hout			
				Klas		4			
				Leerweg		GT			
				Praktijkvak					
1. Periode	2. Code examenonderdeel / eindtermen	3. verplichte stof SE / CE / BG (gekozen door bevoegd gezag)	4. Inhoud / Lesstof	5. Toetsvorm	6. Duur toets	7. Herkansing j/n	8. Wijze van herkansing	9. Tijdvak herkansing	10. Weging
1 -- 2 -- 3	Keuzedeel 7: Daken en kapconstructies van hout (DKCH)								
	K/BWI/7.1	SE	Werkzaamheden voor het aanbrengen van daken en kapconstructies voorbereiden volgens het bouwbesluit	1x Theorietoets	72 lesuren	Ja	Schriftelijk	Periode 1, 2 en 3	1
		SE		3x Praktijk opdrachten		Nee			2
	K/BWI/7.2	SE	constructies voor platte daken en de randafwerking maken	1x Technische tekeningen		Nee			1
K/BWI/7.3	SE	constructies voor hellende daken met afwerking maken							
Indien de profielvakken op een hoger niveau worden afgerond dan het basisniveau, blijven de cijfers bij herprofileren staan.									
10. Toegestane hulpmiddelen voor de toets:									
11. LOB									
	@ LOB	SE	Evaluatie digitaal LOB dossier						
12. Berekening Cijfer:									
Per profielvak/ keuzevak: alle cijfers van de SE's behorende bij dit profielvak : de weging van deze cijfers = SE cijfer van 1 profielvak									
Schoolexamens profielvakken: (SE profielvak 1 + SE profielvak 2 + SE profielvak 3 + SE profielvak 4) : 4 = SE profielvakken (SE profielvakken + CSPE) : 2 = Eindcijfer profielvakken									
Schoolexamens keuzevakken: (SE keuzevak 1 + SE keuzevak 2 + SE keuzevak 3 + SE keuzevak 4): 4 = Eindcijfer keuzevakken									
In onvoorziene omstandigheden (zoals de lockdown tijdens Covid-19) zijn wij genoodzaakt af te wijken van het PTO/PTA.						Indien aanpassingen noodzakelijk zijn, zult u tijdig worden geïnformeerd.			

				Programma van Toetsing & Afsluiting 2023 - 2025		Profiel		BWI	
				Keuzevak		Bijzonder metselwerk			
				Klas		4			
				Leerweg		GT			
				Praktijkvak					
1. Periode	2. Code examenonderdeel / eindtermen	3. verplichte stof SE / CE / BG (gekozen door bevoegd gezag)	4. Inhoud / Lesstof	5. Toetsvorm	6. Duur toets	7. Herkansing j/n	8. Wijze van herkansing	9. Tijdvak herkansing	10. Weging
Keuzedeel 10: Bijzonder metselwerk (BMSW)									
1 -- 2 -- 3	K/BWI/10.1	SE	Het aan te brengen metsel- en lijmwerk tekenen en de kosten voor de uitvoering berekenen.	1x Theorietoets	72 lesuren	Ja	Schriftelijk	Periode 1, 2 en 3	1
		SE		3x Praktijk opdrachten		Nee			2
	K/BWI/10.2	SE	Bijzondere metsel- en lijmwerken voorbereiden.	1x Technische tekeningen		Nee			1
	K/BWI/10.3	SE	Bijzondere metsel- en lijmwerken uitvoeren.						
Indien de profielvakken op een hoger niveau worden afgerond dan het basisniveau, blijven de cijfers bij herprofileren staan.									
10. Toegestane hulpmiddelen voor de toets:									
11. LOB									
	@ LOB	SE	Evaluatie digitaal LOB dossier						
12. Berekening Cijfer:									
Per profielvak/ keuzevak: alle cijfers van de SE's behorende bij dit profielvak : de weging van deze cijfers = SE cijfer van 1 profielvak									
Schoolexamens profielvakken: (SE profielvak 1 + SE profielvak 2 + SE profielvak 3 + SE profielvak 4) : 4 = SE profielvakken (SE profielvakken + CSPE) : 2 = Eindcijfer profielvakken									
Schoolexamens keuzevakken: (SE keuzevak 1 + SE keuzevak 2 + SE keuzevak 3 + SE keuzevak 4) : 4 = Eindcijfer keuzevakken									
In onvoorziene omstandigheden (zoals de lockdown tijdens Covid-19) zijn wij genoodzaakt af te wijken van het PTO/PTA.								Indien aanpassingen noodzakelijk zijn, zult u tijdig worden geïnformeerd.	

 Programma van Toetsing & Afsluiting 2023 - 2025				Profiel		BWI			
				Keuzevak		Meubelmaken			
				Klas		4			
				Leerweg		GT			
				Praktijkvak					
1. Periode	2. Code examenonderdeel / eindtermen	3. verplichte stof SE / CE / BG (gekozen door bevoegd gezag)	3. Inhoud / Lesstof	4. Toetsvorm	5. Duur toets	6. Herkansing j/n	7. Wijze van herkansing	8. Tijdvak herkansing	9. Weging
Keuzedeel 16: Meubelmaken (MEUB)									
1 -- 2 -- 3	K/BWI/16.1	SE	De werkzaamheden voor het maken van meubels voorbereiden volgens gangbare eisen	1x Theorietoets	72 lesuren	Ja	Schriftelijk	Periode 1, 2 en 3	1
		SE		3x Praktijk opdrachten		Nee			2
	K/BWI/16.2	SE	Aan de hand van een werktekening meubels maken van hout en plaatmateriaal	1x Technische tekeningen		Nee			1
		SE							
Indien de profielvakken op een hoger niveau worden afgerond dan het basisniveau, blijven de cijfers bij herprofileren staan.									
10. Toegestane hulpmiddelen voor de toets:									
11. LOB									
	@ LOB	SE	Evaluatie digitaal LOB dossier						
12. Berekening Cijfer:									
Per profielvak/ keuzevak: alle cijfers van de SE's behorende bij dit profielvak : de weging van deze cijfers = SE cijfer van 1 profielvak									
Schoolexamens profielvakken: (SE profielvak 1 + SE profielvak 2 + SE profielvak 3 + SE profielvak 4) : 4 = SE profielvakken (SE profielvakken + CSPE) : 2 = Eindcijfer profielvakken									
Schoolexamens keuzevakken: (SE keuzevak 1 + SE keuzevak 2 + SE keuzevak 3 + SE keuzevak 4) : 4 = Eindcijfer keuzevakken									
In onvoorziene omstandigheden (zoals de lockdown tijdens Covid-19) zijn wij genoodzaakt af te wijken van het PTO/PTA.						Indien aanpassingen noodzakelijk zijn, zult u tijdig worden geïnformeerd.			

 Programma van Toetsing & Afsluiting 2023 - 2025				Profiel		BWI			
				Keuzevak		Interieurontwerp en Design			
				Klas		4			
				Leerweg		GT			
				Praktijkvak					
1. Periode	2. Code examenonderdeel / eindtermen	3. verplichte stof SE / CE / BG (gekozen door bevoegd gezag)	4. Inhoud / Lesstof	5. Toetsvorm	6. Duur toets	7. Herkansing j/n	8. Wijze van herkansing	9. Tijdvak herkansing	10. Weging
1 -- 2 -- 3	Keuzedeel 19: Interieurontwerp en Design (INTD)								
	K/BWI/19.1	SE	Een interieur ontwerpen	1x Theorietoets	72 lesuren	Ja	Schriftelijk	Periode 1, 2 en 3	1
	K/BWI/19.2	SE	Interieurelementen in samenhang met een interieur ontwerpen en maken	3x Praktijk opdrachten		Nee			2
	K/BWI/19.3	SE	Interieur elementen en een interieur decoreren en presenteren	1x Technische tekeningen		Nee			1
	K/BWI/19.4	SE	Een tekst en logo opmaken in een softwareprogramma, plotten en monteren						
K/BWI/19.5	SE	Een digitaal bestand opmaken, printen en monteren							
Indien de profielvakken op een hoger niveau worden afgerond dan het basisniveau, blijven de cijfers bij herprofileren staan.									
10. Toegestane hulpmiddelen voor de toets:									
11. LOB									
	@ LOB	SE	Evaluatie digitaal LOB dossier						
12. Berekening Cijfer:									
Per profielvak/ keuzevak: alle cijfers van de SE's behorende bij dit profielvak : de weging van deze cijfers = SE cijfer van 1 profielvak									
Schoolexamens profielvakken: (SE profielvak 1 + SE profielvak 2 + SE profielvak 3 + SE profielvak 4) : 4 = SE profielvakken (SE profielvakken + CSPE) : 2 = Eindcijfer profielvakken									
Schoolexamens keuzevakken: (SE keuzevak 1 + SE keuzevak 2 + SE keuzevak 3 + SE keuzevak 4): 4 = Eindcijfer keuzevakken									
In onvoorziene omstandigheden (zoals de lockdown tijdens Covid-19) zijn wij genoodzaakt af te wijken van het PTO/PTA.						Indien aanpassingen noodzakelijk zijn, zult u tijdig worden geïnformeerd.			

de overlaat				Profiel	Alle					
Programma van Toetsing & Afsluiting 2023 - 2024				Klas	3					
				Leerweg	BBL, KBL, Gemengd Theoretisch					
				Theorievak	CKV					
1. Periode	2. Code examenonderdeel / eindtermen	3. Verplichte stof SE/ CE/ BG (gekozen door bevoegd gezag)	4. Inhoud / Lesstof	5. Toetsvorm	6. Duur toets	7. Herkansing j/n	8. Wijze van herkansing	9. Tijdvak herkansing	10. Weging	
1	KV/K1.8 / 2.7 / 3.6 / 4.7 / 5.1 / 5.2 / 6.1 Bewustworden van eigen culturele ontwikkeling		Het zich bewust worden van de culturele identiteit door een inventarisatie te maken van de eigen culturele achtergrond van de leerlingen. Deze bevindingen worden verzameld in de ELO van de school (Magister).	HO	hele periode	ja	opdracht verbeteren en nogmaals inleveren	hele periode	1	
	Bewustwording eigen culturele omgeving									
2	KV/K1.8 / 2.2 / 2.7 / 3.6 / 3.7 / 4.7 / 5.1 / 5.2 / 6.1 / 6.3 / 6.4 / 6.7 Ervaren van 1 kunstdiscipline in de vorm van een praktische opdracht		Een praktische opdracht	PO	hele periode	ja	opdracht verbeteren en nogmaals inleveren	hele periode	1	
	reflecteren op de kunstdisciplines									
3	KV/K1.8 / 2.2 / 2.7 / 3.6 / 3.7 / 4.2 / 4.7 / 5.1 / 5.2 / 6.1 / 6.3 / 6.4 / 6.7 Ervaren van 2 verschillende kunstdisciplines in de vorm van deelname aan workshops en deze presenteren voor een publiek		Het voorbereiden op het thema muziek en dans en het deelnemen aan een themapresentatiedag georganiseerd /begeleid door school op in de Tavenu in Waalwijk. Deze module wordt door middel van een kijk-/luisterwijzer/recensie vormgegeven en beoordeeld. Deze worden verzameld in de ELO van de school (Magister)	HO	hele periode	ja	opdracht verbeteren en nogmaals inleveren (indien afwezig themapresentatiedag dan vervangende handelingsopdracht).	hele periode	1	
	reflecteren op de kunstdisciplines									
1 t/m 4	KV/K1.8 / 2.2 / 2.3 / 3.6 / 3.7 / 4.7 / 5.1 / 5.2 / 5.3 / 6.1 / 6.4 / 6.7 Ervaren van 1 kunstdiscipline in de vorm van een bezoek aan theater, concert of museum naar keuze reflecteren op de kunstdiscipline		Het zelf kiezen, zich informeren en bezoeken van een cultureel of kunstzinnig evenement; onder begeleiding en/of met ondersteuning van de CKV-docenten. Dit bezoek wordt door middel van een kijk-/luisterwijzer/recensie vormgegeven en beoordeeld. Deze worden verzameld in de ELO van de school (Magister)	HO	hele schooljaar	ja	opdracht verbeteren en nogmaals inleveren	hele periode	1	
11. Toegestane hulpmiddelen voor de toets:										
12. LOB										
	@ LOB		Evaluatie digitaal LOB dossier							
			In periode 2, 3 en 4 zit LOB verwerkt							
13. Berekening Cijfer: Alle opdrachten dienen met een voldoende (geen cijfers) afgesloten te worden in het derde leerjaar om een diploma te kunnen ontvangen in leerjaar 4. Elke opdracht heeft dezelfde waarde en staat op zich.										
In onvoorzene omstandigheden (zoals de lockdown tijdens Covid-19) zijn wij genoodzaakt af te wijken van het PTO/PTA. Indien aanpassingen noodzakelijk zijn, zult u tijdig worden geïnformeerd.										

de overlaat



Programma van Toetsing & Afsluiting 2023 - 2025


Profiel	Dienstverlening & Producten								
Keuzevak	Evenementen								
Klas	4								
Leerweg	BBL								
Praktijkvak	DVPR								
1. Periode	2. Code examenonderdeel / eindtermen	3. Verplichte stof SE/ CE/ BG (gekozen door bevoegd gezag)	4. Inhoud / Lesstof	5. Toetsvorm	6. Duur toets	7. Herkansing i/n	8. Wijze van herkansing	9. Tijdvak herkansing	10. Weging
1-2-3	K/HBR/4	SE	Evenementen theorie	Theorie	50 min	n	n.v.t.		1
	K/HBR/4	SE	Evenementen praktijk	Praktijk	900 min	j	opdracht	Periode 3 vóór CSPE	1
Indien de keuzevakken op een hoger niveau worden afgerond dan het basisoniveau, blijven de cijfers bij herprofiëren staan. Bij terugvaloptie blijft de toetsing geldig en wordt het cijfer op het basisoniveau berekend.									
11. Toegestane hulpmiddelen voor de toets:									
12. LOB									
	LOB C1 & C2	SE	Portfolio	Mondeling		n	n.v.t.	n.v.t.	n.v.t.
13. Berekening Cijfer: Per profielvak/ keuzevak/project: alle cijfers van de SE's behorende bij dit profielvak : de weging van deze cijfers = SE cijfer van 1 profielvak/projecten Schoolexamens profielvakken: (SE profielvak 1 + SE profielvak 2 + SE profielvak 3 + SE profielvak 4 + stage) : 5 = SE profielvakken Ij3 (SE profielvakken Ij3 + SE onderdeel A,B,C,D) : 2 = SE profielvakken. (SE profielvakken + CSPE) : 2 = Eindcijfer profielvakken Schoolexamens keuzevakken: (SE keuzevak 1 + SE keuzevak 2 + SE keuzevak 3 + SE keuzevak 4) : 4 = Eindcijfer keuzevakken									
In onvoorzene omstandigheden (zoals de lockdown tijdens Covid-19) zijn wij genoodzaakt af te wijken van het PTO/PTA. Indien aanpassingen noodzakelijk zijn, zult u tijdig worden geïnformeerd.									


de overlaat





Programma van Toetsing & Afsluiting 2023 - 2025


Profiel	Dienstverlening & Producten								
Keuzevak	geuniformeerde dienstverlening en veiligheid								
Klas	4								
Leerweg	BBL								
Praktijkvak	DVPR								
1. Periode	2. Code examenonderdeel / eindtermen	3. Verplichte stof SE/ CE/ BG (gekozen door bevoegd gezag)	4. Inhoud / Lesstof	5. Toetsvorm	6. Duur toets	7. Herkansing i/n	8. Wijze van herkansing	9. Tijdvak herkansing	10. Weging
1-2-3	K/D&P/6	SE	Geuniformeerde dienstverlening en veiligheid theorie	Theorie	150 min	n	n.v.t.		1
	K/D&P/6	SE	Geuniformeerde dienstverlening en veiligheid praktijk	Praktijk	450 min	j	opdracht	Periode 3 vóór CSPE	1
Indien de keuzevakken op een hoger niveau worden afgerond dan het basisoniveau, blijven de cijfers bij herprofiëren staan. Bij terugvaloptie blijft de toetsing geldig en wordt het cijfer op het basisoniveau berekend.									
11. Toegestane hulpmiddelen voor de toets:									
12. LOB									
	LOB C1 & C2	SE	Portfolio	Mondeling		n	n.v.t.	n.v.t.	n.v.t.
13. Berekening Cijfer: Per profielvak/ keuzevak/project: alle cijfers van de SE's behorende bij dit profielvak : de weging van deze cijfers = SE cijfer van 1 profielvak/projecten Schoolexamens profielvakken: (SE profielvak 1 + SE profielvak 2 + SE profielvak 3 + SE profielvak 4 + stage) : 5 = SE profielvakken Ij3 (SE profielvakken Ij3 + SE onderdeel A,B,C,D) : 2 = SE profielvakken. (SE profielvakken + CSPE) : 2 = Eindcijfer profielvakken Schoolexamens keuzevakken: (SE keuzevak 1 + SE keuzevak 2 + SE keuzevak 3 + SE keuzevak 4) : 4 = Eindcijfer keuzevakken									
In onvoorzene omstandigheden (zoals de lockdown tijdens Covid-19) zijn wij genoodzaakt af te wijken van het PTO/PTA. Indien aanpassingen noodzakelijk zijn, zult u tijdig worden geïnformeerd.									


de overlaat				Programma van Toetsing & Afsluiting 2023 - 2025		Dienstverlening & Producten				
				Profiel						
				Keuzevak		Idee- ontwikkeling				
				Klas		3, 4				
				Leerweg		BBL				
				Praktijkvak		DVPR				
1. Periode	2. Code examenonderdeel / eindtermen	3. Verplichte stof SE/ CE/ BG (gekozen door bevoegd gezag)	4. Inhoud / Lesstof	5. Toetsvorm	6. Duur toets	7. Herkansing i/n	8. Wijze van herkansing	9. Tijdvak herkansing	10. Weging	
1-2	K/MVI/2	SE	Idee-ontwikkeling theorie Projecten leerjaar 3	Theorie	300 min	n	n.v.t.		1	
	K/MVI/2	SE	Idee-ontwikkeling praktijk Projecten leerjaar 3	Praktijk	300 min	j	opdracht	Periode 3 vóór CSPE	1	
Indien de keuzevakken op een hoger niveau worden afgerond dan het basisoniveau, blijven de cijfers bij herprofilieren staan. Bij terugvaloptie blijft de toetsing geldig en wordt het cijfer op het basisoniveau berekend.										
11. Toegestane hulpmiddelen voor de toets:										
12. LOB										
	LOB C1 & C2	SE	Portfolio	Mondeling		n	n.v.t.	n.v.t.	n.v.t.	
13. Berekening Cijfer: Per profielvak/ keuzevak/project: alle cijfers van de SE's behorende bij dit profielvak : de weging van deze cijfers = SE cijfer van 1 profielvak/projecten Schoolexamens profielvakken: (SE profielvak 1 + SE profielvak 2 + SE profielvak 3 + SE profielvak 4 + stage) : 5 = SE profielvakken Ij3 (SE profielvakken Ij3 + SE onderdeel A,B,C,D) : 2 = SE profielvakken. (SE profielvakken + CSPE) : 2 = Eindcijfer profielvakken Schoolexamens keuzevakken: (SE keuzevak 1 + SE keuzevak 2 + SE keuzevak 3 + SE keuzevak 4) : 4 = Eindcijfer keuzevakken										
In onvoorzene omstandigheden (zoals de lockdown tijdens Covid-19) zijn wij genoodzaakt af te wijken van het PTO/PTA. Indien aanpassingen noodzakelijk zijn, zult u tijdig worden geïnformeerd.										


de overlaat				Programma van Toetsing & Afsluiting 2023 - 2025		Dienstverlening & Producten				
				Profiel		Ondersteuning bij Sport en Bewegingsactiviteiten				
				Keuzevak		4				
				Klas		BBL				
				Leerweg		DVPR				
				Praktijkvak						
1. Periode	2. Code examenonderdeel / eindtermen	3. Verplichte stof SE/ CE/ BG (gekozen door bevoegd gezag)	4. Inhoud / Lesstof	5. Toetsvorm	6. Duur toets	7. Herkansing i/n	8. Wijze van herkansing	9. Tijdvak herkansing	10. Weging	
1-2	K/ZW/11	SE	Ondersteuning bij sport- en bewegingsactiviteiten theorie	Theorie	450 min	n	n.v.t.		1	
	K/ZW/11	SE	Ondersteuning bij sport- en bewegingsactiviteiten praktijk	Praktijk	300 min	j	opdracht	Periode 3 vóór CSPE	1	
Indien de keuzevakken op een hoger niveau worden afgerond dan het basisoniveau, blijven de cijfers bij herprofilieren staan. Bij terugvaloptie blijft de toetsing geldig en wordt het cijfer op het basisoniveau berekend.										
11. Toegestane hulpmiddelen voor de toets:										
12. LOB										
	LOB C1 & C2	SE	Portfolio	Mondeling		n	n.v.t.	n.v.t.	n.v.t.	
13. Berekening Cijfer: Per profielvak/ keuzevak/project: alle cijfers van de SE's behorende bij dit profielvak : de weging van deze cijfers = SE cijfer van 1 profielvak/projecten Schoolexamens profielvakken: (SE profielvak 1 + SE profielvak 2 + SE profielvak 3 + SE profielvak 4 + stage) : 5 = SE profielvakken Ij3 (SE profielvakken Ij3 + SE onderdeel A,B,C,D) : 2 = SE profielvakken. (SE profielvakken + CSPE) : 2 = Eindcijfer profielvakken Schoolexamens keuzevakken: (SE keuzevak 1 + SE keuzevak 2 + SE keuzevak 3 + SE keuzevak 4) : 4 = Eindcijfer keuzevakken										
In onvoorzene omstandigheden (zoals de lockdown tijdens Covid-19) zijn wij genoodzaakt af te wijken van het PTO/PTA. Indien aanpassingen noodzakelijk zijn, zult u tijdig worden geïnformeerd.										


de overlaat		Programma van Toetsing & Afsluiting 2023 - 2025			Profiel	Dienstverlening & Producten				
					Keuzevak	Recreatie				
					Klas	4				
					Leerweg	BBL				
					Praktijkvak	DVPR				
1. Periode	2. Code examenonderdeel / eindtermen	3. Verplichte stof SE/ CE/ BG (gekozen door bevoegd gezag)	4. Inhoud / Lesstof	5. Toetsvorm	6. Duur toets	7. Herkansing i/n	8. Wijze van herkansing	9. Tijdvak herkansing	10. Weging	
1-2	P/HBR/4	SE	Recreatie theorie	Theorie	150 min	n	n.v.t.		1	
	P/HBR/4	SE	Recreatie praktijk	Praktijk	450 min	j	opdracht	Periode 3 vóór CSPE	1	
Indien de keuzevakken op een hoger niveau worden afgerond dan het basisoniveau, blijven de cijfers bij herprofiëren staan. Bij terugvaloptie blijft de toetsing geldig en wordt het cijfer op het basisoniveau berekend.										
11. Toegestane hulpmiddelen voor de toets:										
12. LOB										
	LOB C1 & C2	SE	Portfolio	Mondeling		n	n.v.t.	n.v.t.	n.v.t.	
13. Berekening Cijfer: Per profielvak/ keuzevak/project: alle cijfers van de SE's behorende bij dit profielvak : de weging van deze cijfers = SE cijfer van 1 profielvak/projecten Schoolexamens profielvakken: (SE profielvak 1 + SE profielvak 2 + SE profielvak 3 + SE profielvak 4 + stage) : 5 = SE profielvakken i3 (SE profielvakken i3 + SE onderdeel A,B,C,D) : 2 = SE profielvakken. (SE profielvakken + CSPE) : 2 = Eindcijfer profielvakken Schoolexamens keuzevakken: (SE keuzevak 1 + SE keuzevak 2 + SE keuzevak 3 + SE keuzevak 4) : 4 = Eindcijfer keuzevakken										
In onvoorzien omstandigheden (zoals de lockdown tijdens Covid-19) zijn wij genoodzaakt af te wijken van het PTO/PTA. Indien aanpassingen noodzakelijk zijn, zult u tijdig worden geïnformeerd.										

de overlaat		Programma van Toetsing & Afsluiting 2023 - 2025			Profiel	Dienstverlening & Producten				
					Keuzevak	Voorkomen van ongevallen en EHBO				
					Klas	4				
					Leerweg	BBL				
					Praktijkvak	DVPR				
1. Periode	2. Code examenonderdeel / eindtermen	3. Verplichte stof SE/ CE/ BG (gekozen door bevoegd gezag)	4. Inhoud / Lesstof	5. Toetsvorm	6. Duur toets	7. Herkansing i/n	8. Wijze van herkansing	9. Tijdvak herkansing	10. Weging	
1-2-3	K/ZW/12	SE	Voorkomen van ongevallen en EHBO theorie	Theorie	150 min	n	n.v.t.		1	
	K/ZW/12	SE	Voorkomen van ongevallen en EHBO praktijk	Praktijk	150 min	j	opdracht	Periode 3 vóór CSPE	1	
Indien de keuzevakken op een hoger niveau worden afgerond dan het basisoniveau, blijven de cijfers bij herprofiëren staan. Bij terugvaloptie blijft de toetsing geldig en wordt het cijfer op het basisoniveau berekend.										
11. Toegestane hulpmiddelen voor de toets:										
12. LOB										
	LOB C1 & C2	SE	Portfolio	Mondeling		n	n.v.t.	n.v.t.	n.v.t.	
13. Berekening Cijfer: Per profielvak/ keuzevak/project: alle cijfers van de SE's behorende bij dit profielvak : de weging van deze cijfers = SE cijfer van 1 profielvak/projecten Schoolexamens profielvakken: (SE profielvak 1 + SE profielvak 2 + SE profielvak 3 + SE profielvak 4 + stage) : 5 = SE profielvakken i3 (SE profielvakken i3 + SE onderdeel A,B,C,D) : 2 = SE profielvakken. (SE profielvakken + CSPE) : 2 = Eindcijfer profielvakken Schoolexamens keuzevakken: (SE keuzevak 1 + SE keuzevak 2 + SE keuzevak 3 + SE keuzevak 4) : 4 = Eindcijfer keuzevakken										
In onvoorzien omstandigheden (zoals de lockdown tijdens Covid-19) zijn wij genoodzaakt af te wijken van het PTO/PTA. Indien aanpassingen noodzakelijk zijn, zult u tijdig worden geïnformeerd.										

de overlaat 				Programma van Toetsing & Afsluiting 2023 - 2025		Profiel		Dienstverlening & Producten			
				Keuzevak				Voeding en Beweging			
				Klas		4					
				Leerweg		BBL					
				Praktijkvak		DVPR					
1. Periode	2. Code examenonderdeel / eindtermen	3. Verplichte stof SE/ CE/ BG (gekozen door bevoegd gezag)	4. Inhoud / Lesstof	5. Toetsvorm	6. Duur toets	7. Herkansing i/n	8. Wijze van herkansing	9. Tijdvak herkansing	10. Weging		
1-2-3	K/DPI/4	SE	Voeding en Beweging Theorie	Theorie	150 min	n	n.v.t.		1		
	K/DPI/5	SE	Voeding en Beweging Praktijk	Praktijk	500 min	j	opdracht	Periode 3 vóór CSPE	1		
Indien de keuzevakken op een hoger niveau worden afgerond dan het basisniveau, blijven de cijfers bij herprofilieren staan. Bij terugvaloptie blijft de toetsing geldig en wordt het cijfer op het basisniveau berekend.											
11. Toegestane hulpmiddelen voor de toets:											
12. LOB											
	LOB C1 & C2	SE	Portfolio	Mondeling		n	n.v.t.	n.v.t.	n.v.t.		
13. Berekening Cijfer: Per profielvak/ keuzevak/project: alle cijfers van de SE's behorende bij dit profielvak : de weging van deze cijfers = SE cijfer van 1 profielvak/projecten Schoolexamens profielvakken: (SE profielvak 1 + SE profielvak 2 + SE profielvak 3 + SE profielvak 4 + stage) : 5 = SE profielvakken Ij3 (SE profielvakken Ij3 + SE onderdeel A,B,C,D) : 2 = SE profielvakken. (SE profielvakken + CSPE) : 2 = Eindcijfer profielvakken Schoolexamens keuzevakken: (SE keuzevak 1 + SE keuzevak 2 + SE keuzevak 3 + SE keuzevak 4) : 4 = Eindcijfer keuzevakken											
In onvoorzene omstandigheden (zoals de lockdown tijdens Covid-19) zijn wij genoodzaakt af te wijken van het PTO/PTA. Indien aanpassingen noodzakelijk zijn, zult u tijdig worden geïnformeerd.											

de overlaat 				Programma van Toetsing & Afsluiting 2023 - 2025		Profiel		Dienstverlening & Producten			
				Keuzevak				Ondernemen			
				Klas		4					
				Leerweg		BBL					
				Praktijkvak		DVPR					
1. Periode	2. Code examenonderdeel / eindtermen	3. Verplichte stof SE/ CE/ BG (gekozen door bevoegd gezag)	4. Inhoud / Lesstof	5. Toetsvorm	6. Duur toets	7. Herkansing i/n	8. Wijze van herkansing	9. Tijdvak herkansing	10. Weging		
1-2-3	K/EO/5	SE	Ondernemen theorie deel I	Theorie	150 min	n	n.v.t.		1		
	K/EO/5	SE	Ondernemen theorie deel II	Praktijk	500 min	j	opdracht	Periode 3 vóór CSPE	1		
Indien de keuzevakken op een hoger niveau worden afgerond dan het basisniveau, blijven de cijfers bij herprofilieren staan. Bij terugvaloptie blijft de toetsing geldig en wordt het cijfer op het basisniveau berekend.											
11. Toegestane hulpmiddelen voor de toets:											
12. LOB											
	LOB C1 & C2	SE	Portfolio	Mondeling		n	n.v.t.	n.v.t.	n.v.t.		
13. Berekening Cijfer: Per profielvak/ keuzevak/project: alle cijfers van de SE's behorende bij dit profielvak : de weging van deze cijfers = SE cijfer van 1 profielvak/projecten Schoolexamens profielvakken: (SE profielvak 1 + SE profielvak 2 + SE profielvak 3 + SE profielvak 4 + stage) : 5 = SE profielvakken Ij3 (SE profielvakken Ij3 + SE onderdeel A,B,C,D) : 2 = SE profielvakken. (SE profielvakken + CSPE) : 2 = Eindcijfer profielvakken Schoolexamens keuzevakken: (SE keuzevak 1 + SE keuzevak 2 + SE keuzevak 3 + SE keuzevak 4) : 4 = Eindcijfer keuzevakken											
In onvoorzene omstandigheden (zoals de lockdown tijdens Covid-19) zijn wij genoodzaakt af te wijken van het PTO/PTA. Indien aanpassingen noodzakelijk zijn, zult u tijdig worden geïnformeerd.											

de overlaat				Programma van Toetsing & Afsluiting 2023 - 2025					
				Profiel	Dienstverlening & Producten				
				Keuzevak	Vormgeving en Typografie				
				Klas	4				
				Leerweg	BBL				
				Praktijkvak	DVPR				
1. Periode	2. Code examenonderdeel / eindtermen	3. Verplichte stof SE/ CE/ BG (gekozen door bevoegd gezag)	4. Inhoud / Lesstof	5. Toetsvorm	6. Duur toets	7. Herkansing i/n	8. Wijze van herkansing	9. Tijdvak herkansing	10. Weging
1-2-3	K/MVI/12	SE	Vormgeving en Typografie - Theorie	Theorie	150 min	n	n.v.t.		1
	K/MVI/12	SE	Vormgeving en Typografie - Praktijk	Praktijk	500 min	j	opdracht	Periode 3 vóór CSPE	1
Indien de keuzevakken op een hoger niveau worden afgerond dan het basisniveau, blijven de cijfers bij herprofilieren staan. Bij terugvaloptie blijft de toetsing geldig en wordt het cijfer op het basisniveau berekend.									
11. Toegestane hulpmiddelen voor de toets:									
12. LOB									
	LOB C1 & C2	SE	Portfolio	Mondeling		n	n.v.t.	n.v.t.	n.v.t.
13. Berekening Cijfer: Per profielvak/ keuzevak/project: alle cijfers van de SE's behorende bij dit profielvak : de weging van deze cijfers = SE cijfer van 1 profielvak/projecten Schoolexamens profielvakken: (SE profielvak 1 + SE profielvak 2 + SE profielvak 3 + SE profielvak 4 + stage) : 5 = SE profielvakken Ij3 (SE profielvakken Ij3 + SE onderdeel A,B,C,D) : 2 = SE profielvakken. (SE profielvakken + CSPE) : 2 = Eindcijfer profielvakken Schoolexamens keuzevakken: (SE keuzevak 1 + SE keuzevak 2 + SE keuzevak 3 + SE keuzevak 4) : 4 = Eindcijfer keuzevakken									
In onvoorzien omstandigheden (zoals de lockdown tijdens Covid-19) zijn wij genoodzaakt af te wijken van het PTO/PTA. Indien aanpassingen noodzakelijk zijn, zult u tijdig worden geïnformeerd.									

de overlaat				Programma van Toetsing & Afsluiting 2023 - 2025					
				Profiel	Dienstverlening & Producten				
				Keuzevak	Fotografie				
				Klas	4				
				Leerweg	BBL				
				Praktijkvak	DVPR				
1. Periode	2. Code examenonderdeel / eindtermen	3. Verplichte stof SE/ CE/ BG (gekozen door bevoegd gezag)	4. Inhoud / Lesstof	5. Toetsvorm	6. Duur toets	7. Herkansing i/n	8. Wijze van herkansing	9. Tijdvak herkansing	10. Weging
1-2-3	K/MVI/7	SE	Fotografie - Theorie	Theorie	150 min	n	n.v.t.		1
	K/MVI/7	SE	Fotografie - Praktijk	Praktijk	500 min	j	opdracht	Periode 3 vóór CSPE	1
Indien de keuzevakken op een hoger niveau worden afgerond dan het basisniveau, blijven de cijfers bij herprofilieren staan. Bij terugvaloptie blijft de toetsing geldig en wordt het cijfer op het basisniveau berekend.									
11. Toegestane hulpmiddelen voor de toets:									
12. LOB									
	LOB C1 & C2	SE	Portfolio	Mondeling		n	n.v.t.	n.v.t.	n.v.t.
13. Berekening Cijfer: Per profielvak/ keuzevak/project: alle cijfers van de SE's behorende bij dit profielvak : de weging van deze cijfers = SE cijfer van 1 profielvak/projecten Schoolexamens profielvakken: (SE profielvak 1 + SE profielvak 2 + SE profielvak 3 + SE profielvak 4 + stage) : 5 = SE profielvakken Ij3 (SE profielvakken Ij3 + SE onderdeel A,B,C,D) : 2 = SE profielvakken. (SE profielvakken + CSPE) : 2 = Eindcijfer profielvakken Schoolexamens keuzevakken: (SE keuzevak 1 + SE keuzevak 2 + SE keuzevak 3 + SE keuzevak 4) : 4 = Eindcijfer keuzevakken									
In onvoorzien omstandigheden (zoals de lockdown tijdens Covid-19) zijn wij genoodzaakt af te wijken van het PTO/PTA. Indien aanpassingen noodzakelijk zijn, zult u tijdig worden geïnformeerd.									



Programma van Toetsing & Afsluiting 2023 - 2025

Profiel	Dienstverlening & Producten
Keuzevak	Tekenen, Schilderen, Illustreren
Klas	4
Leerweg	BBL
Praktijkvak	DVPR

1. Periode	2. Code examenonderdeel / eindtermen	3. Verplichte stof SE/ CE/ BG (gekozen door bevoegd gezag)	4. Inhoud / Lesstof	5. Toetsvorm	6. Duur toets	7. Herkansing i/n	8. Wijze van herkansing	9. Tijdvak herkansing	10. Weging
1-2-3	K/MVI/5	SE	Tekenen, Schilderen, Illustreren	Theorie	150 min	n	n.v.t.		1
	K/MVI/5	SE	Tekenen, Schilderen, Illustreren	Praktijk	500 min	j	opdracht	Periode 3 vóór CSPE	1
Indien de keuzevakken op een hoger niveau worden afgerond dan het basisniveau, blijven de cijfers bij herprofilieren staan. Bij terugvaloptie blijft de toetsing geldig en wordt het cijfer op het basisniveau berekend.									


11. Toegestane hulpmiddelen voor de toets:

12. LOB	LOB C1 & C2	SE	Portfolio	Mondeling	n	n.v.t.	n.v.t.	n.v.t.
---------	-------------	----	-----------	-----------	---	--------	--------	--------

13. Berekening Cijfer:
 Per profielvak/ keuzevak/project: alle cijfers van de SE's behorende bij dit profielvak : de weging van deze cijfers = SE cijfer van 1 profielvak/projecten
 Schoolexamens profielvakken: (SE profielvak 1 + SE profielvak 2 + SE profielvak 3 + SE profielvak 4 + stage) : 5 = SE profielvakken l3
 (SE profielvakken l3 + SE onderdeel A,B,C,D) : 2 = SE profielvakken. (SE profielvakken + CSPE) : 2 = Eindcijfer profielvakken
 Schoolexamens keuzevakken: (SE keuzevak 1 + SE keuzevak 2 + SE keuzevak 3 + SE keuzevak 4) : 4 = Eindcijfer keuzevakken

In onvoorziene omstandigheden (zoals de lockdown tijdens Covid-19) zijn wij genoodzaakt af te wijken van het PTO/PTA. Indien aanpassingen noodzakelijk zijn, zult u tijdig worden geïnformeerd.

de overlaet				Programma van Toetsing & Afsluiting 2023 - 2025		Dienstverlening en Producten (DVPR)				
				Profiel	Profielmodules OAOG-PPV-PMV en MMP					
				Keuzevak	3					
				Klas	BBL					
				Leenweg	DVPR					
				Praktijkvak						
1. Periode	2. Code examenonderdeel / eindtermen	3. Verplichte stof SE/ CE/ BG (gekozen door bevoegd gezag)	4. Inhoud / Lesstof	5. Toetsvorm	6. Duur toets	7. Herkansing i/n	8. Wijze van herkansing	9. Tijdvak herkansing	10. Weging	
1	P/DP/1.1, P/DP 1.2, P/DP/1.3, P/DP/1.4, P/DP/2.1, P/DP/2.2, P/DP/2.3, P/DP/3.1, P/DP/3.2, P/DP/4.1, P/DP/4.2, P/DP/4.3	SE	Project 1 DVPR - FESTIVAL	PRAKTIJK	120	n			1	
	P/DP/1.1, P/DP 1.2, P/DP/1.3, P/DP/1.4, P/DP/2.1, P/DP/2.2, P/DP/2.3, P/DP/3.1, P/DP/3.2, P/DP/4.1, P/DP/4.2, P/DP/4.3	CE		THEORIE	120	j	Extra opdracht	periode 2	2	
2	P/DP/1.1, P/DP 1.2, P/DP/1.3, P/DP/1.4, P/DP/2.1, P/DP/2.2, P/DP/2.3, P/DP/3.1, P/DP/3.2, P/DP/4.1, P/DP/4.2, P/DP/4.3	SE	Project 2 DVPR - FOOD EVENT	PRAKTIJK	120	n			1	
	P/DP/1.1, P/DP 1.2, P/DP/1.3, P/DP/1.4, P/DP/2.1, P/DP/2.2, P/DP/2.3, P/DP/3.1, P/DP/3.2, P/DP/4.1, P/DP/4.2, P/DP/4.3	CE		THEORIE	120	j	Extra opdracht	periode 2	2	
3	P/DP/1.1, P/DP 1.2, P/DP/1.3, P/DP/1.4, P/DP/2.1, P/DP/2.2, P/DP/2.3, P/DP/3.1, P/DP/3.2, P/DP/4.1, P/DP/4.2, P/DP/4.3	SE	Project 3 DVPR - EXPOSITIE	PRAKTIJK	120	n			1	
	P/DP/1.1, P/DP 1.2, P/DP/1.3, P/DP/1.4, P/DP/2.1, P/DP/2.2, P/DP/2.3, P/DP/3.1, P/DP/3.2, P/DP/4.1, P/DP/4.2, P/DP/4.3	CE		THEORIE	120	j	Extra opdracht	periode 2	2	
4	P/DP/1.1, P/DP 1.2, P/DP/1.3, P/DP/1.4, P/DP/2.1, P/DP/2.2, P/DP/2.3, P/DP/3.1, P/DP/3.2, P/DP/4.1, P/DP/4.2, P/DP/4.3	SE	Project 4 DVPR - DUURZAAMHEID	PRAKTIJK	240	n			1	
	P/DP/1.1, P/DP 1.2, P/DP/1.3, P/DP/1.4, P/DP/2.1, P/DP/2.2, P/DP/2.3, P/DP/3.1, P/DP/3.2, P/DP/4.1, P/DP/4.2, P/DP/4.3	CE		THEORIE	240	j	Extra opdracht		2	
	Kern D&P	BG	Stage DVPR	Stageboekje en verstaglegging	50-80 uur	n			1	
Indien de profielvakken op een hoger niveau worden afgerond dan het basisniveau, blijven de cijfers bij herprofilieren staan.										
11. Toegestane hulpmiddelen voor de toets:										
12. LOB										
	@ LOB		Evaluatie digitaal LOB dossier							
13. Berekening Cijfer: Per profielvak/ keuzevak/project: alle cijfers van de SE's behorende bij dit profielvak : de weging van deze cijfers = SE cijfer van 1 profielvak/projecten Schoolexamens profielvakken: (SE project 1 + SE project 2 + SE project 3 + SE project 4 + stage) : 5 = SE profielvakken Ij3 (SE profielvakken Ij3 + gemiddelde Ij 4 SE onderdeel A,B,C,D) : 2 = SE profielvakken. (SE profielvakken + CSPE) : 2 = Eindcijfer profielvakken Schoolexamens keuzevakken: (SE keuzevak 1 + SE keuzevak 2 + SE keuzevak 3 + SE keuzevak 4) : 4 = Eindcijfer keuzevakken										
In onvoorziene omstandigheden (zoals de lockdown tijdens Covid-19) zijn wij genoodzaakt af te wijken van het PTO/PTA. Indien aanpassingen noodzakelijk zijn, zult u tijdig worden geïnformeerd.										

 Programma van Toetsing & Afsluiting 2023 - 2025					Profiel Dienstverlening en producten (DVPR)					
					Keuzevak Profielmodules OAGG-PPV-PMV en MMP					
					Klas 4					
					Leerweg BBL					
					Praktijkvak DVPR					
1. Periode	2. Code examenonderdeel / eindtermen	3. Verplichte stof SE/ CE/ BG (gekozen door bevoegd gezag)	4. Inhoud / Lesstof	5. Toetsvorm	6. Duur toets	7. Herkansing j/n	8. Wijze van herkansing	9. Tijdvak herkansing	10. Weging	
1										
2										
3	P/DP/1.1, P/DP 1.2, P/DP/1.3, P/DP/1.4, P/DP/2.1, P/DP/2.2, P/DP/2.3, P/DP/3.1, P/DP/3.2, P/DP/4.1, P/DP/4.2, P/DP/4.3	CE	ONDERDEEL A	Praktijk		n			1	
		CE	ONDERDEEL B	Praktijk		n			1	
		CE	ONDERDEEL C	Praktijk		n			1	
		CE	ONDERDEEL D	Praktijk		n			1	
	P/DP/1.1, P/DP 1.2, P/DP/1.3, P/DP/1.4, P/DP/2.1, P/DP/2.2, P/DP/2.3, P/DP/3.1, P/DP/3.2, P/DP/4.1, P/DP/4.2, P/DP/4.3	CE	ONDERDEEL A	Theorie		j	extra opdracht	3	1	
		CE	ONDERDEEL B	Theorie		j	extra opdracht	3	1	
		CE	ONDERDEEL C	Theorie		j	extra opdracht	3	1	
		CE	ONDERDEEL D	Theorie		j	extra opdracht	3	1	
Indien de profielvakken op een hoger niveau worden afgerond dan het basisniveau, blijven de cijfers bij herprofilen staan.										
11. Toegestane hulpmiddelen voor de toets:										
12. LOB										
	@ LOB		Evaluatie digitaal LOB dossier							
13. Berekening Cijfer: Per profielvak/ keuzevak/project: alle cijfers van de SE's behorende bij dit profielvak : de weging van deze cijfers = SE cijfer van 1 profielvak/projecten Schoolexamens profielvakken: (SE project 1 + SE project 2 + SE project 3 + SE project 4 + stage) : 5 = SE profielvakken Ij3 (SE profielvakken Ij3 + gemiddelde Ij 4 SE onderdeel A,B,C,D) : 2 = SE profielvakken. (SE profielvakken + CSPE) : 2 = Eindcijfer profielvakken Schoolexamens keuzevakken: (SE keuzevak 1 + SE keuzevak 2 + SE keuzevak 3 + SE keuzevak 4) : 4 = Eindcijfer keuzevakken										
In onvoorzien omstandigheden (zoals de lockdown tijdens Covid-19) zijn wij genoodzaakt af te wijken van het PTO/PTA. Indien aanpassingen noodzakelijk zijn, zult u tijdig worden geïnformeerd.										

de overlaat



Programma van Toetsing & Afsluiting 2023 - 2025


de overlaat				Profiel	Dienstverlening & Producten					
				Keuzevak	Evenementen					
				Klas	4					
				Leerweg	Gemengd Theoretisch					
				Praktijkvak	DVPR					
1. Periode	2. Code examenonderdeel / eindtermen	3. Verplichte stof SE/ CE/ BG (gekozen door bevoegd gezag)	4. Inhoud / Lesstof	5. Toetsvorm	6. Duur toets	7. Herkansing i/n	8. Wijze van herkansing	9. Tijdvak herkansing	10. Weging	
1-2-3	K/HBR/4	SE	Evenementen theorie	Theorie	50 min	n	n.v.t.		1	
	K/HBR/4	SE	Evenementen praktijk	Praktijk	900 min	j	opdracht	Periode 3 vóór CSPE	1	
Indien de keuzevakken op een hoger niveau worden afgerond dan het basisoniveau, blijven de cijfers bij herprofiëren staan. Bij terugvaloptie blijft de toetsing geldig en wordt het cijfer op het basisoniveau berekend.										
11. Toegestane hulpmiddelen voor de toets:										
12. LOB										
	LOB C1 & C2	SE	Portfolio	Mondeling		n	n.v.t.	n.v.t.	n.v.t.	
13. Berekening Cijfer: Per profielvak/ keuzevak: alle cijfers van de SE's behorende bij dit profielvak : de weging van deze cijfers = SE cijfer van 1 profielvak/ keuzevak/projecten Gemiddelde schoolexamens: (SE projecten leerjaar 3 + SE leerjaar 4 + SE keuzevak 1 + SE keuzevak 2) : 4 Eindcijfer: (Gemiddelde schoolexamens + Cijfer centraal examen) : 2										
In onvoorzien omstandigheden (zoals de lockdown tijdens Covid-19) zijn wij genoodzaakt af te wijken van het PTO/PTA. Indien aanpassingen noodzakelijk zijn, zult u tijdig worden geïnformeerd.										


de overlaat





Programma van Toetsing & Afsluiting 2023 - 2025


de overlaat				Profiel	Dienstverlening & Producten					
				Keuzevak	geuniformeerde dienstverlening en veiligheid					
				Klas	4					
				Leerweg	Gemengd Theoretisch					
				Praktijkvak	DVPR					
1. Periode	2. Code examenonderdeel / eindtermen	3. Verplichte stof SE/ CE/ BG (gekozen door bevoegd gezag)	4. Inhoud / Lesstof	5. Toetsvorm	6. Duur toets	7. Herkansing i/n	8. Wijze van herkansing	9. Tijdvak herkansing	10. Weging	
1-2-3	K/D&P/6	SE	Geuniformeerde dienstverlening en veiligheid theorie	Theorie	150 min	n	n.v.t.		1	
	K/D&P/6	SE	Geuniformeerde dienstverlening en veiligheid praktijk	Praktijk	450 min	j	opdracht	Periode 3 vóór CSPE	1	
Indien de keuzevakken op een hoger niveau worden afgerond dan het basisoniveau, blijven de cijfers bij herprofiëren staan. Bij terugvaloptie blijft de toetsing geldig en wordt het cijfer op het basisoniveau berekend.										
11. Toegestane hulpmiddelen voor de toets:										
12. LOB										
	LOB C1 & C2	SE	Portfolio	Mondeling		n	n.v.t.	n.v.t.	n.v.t.	
13. Berekening Cijfer: Per profielvak/ keuzevak: alle cijfers van de SE's behorende bij dit profielvak : de weging van deze cijfers = SE cijfer van 1 profielvak/ keuzevak/projecten Gemiddelde schoolexamens: (SE projecten leerjaar 3 + SE leerjaar 4 + SE keuzevak 1 + SE keuzevak 2) : 4 Eindcijfer: (Gemiddelde schoolexamens + Cijfer centraal examen) : 2										
In onvoorzien omstandigheden (zoals de lockdown tijdens Covid-19) zijn wij genoodzaakt af te wijken van het PTO/PTA. Indien aanpassingen noodzakelijk zijn, zult u tijdig worden geïnformeerd.										


de overlaat				Programma van Toetsing & Afsluiting 2023 - 2025				Profiel		Dienstverlening & Producten	
								Keuzevak		Idee-ontwikkeling	
								Klas		3, 4	
								Leerweg		Gemengd Theoretisch	
								Praktijkvak		DVPR	
1. Periode	2. Code examenonderdeel / sintertermen	3. Verplichte stof SE/ CE/ BG (gekozen door bevoegd gezag)	4. Inhoud / Lesstof	5. Toetsvorm	6. Duur toets	7. Herkansing i/n	8. Wijze van herkansing	9. Tijdvak herkansing	10. Weging		
1-2	K/MVI/2	SE	Idee-ontwikkeling theorie Projecten leerjaar 3	Theorie	300 min	n	n.v.t.		1		
	K/MVI/2	SE	Idee-ontwikkeling praktijk Projecten leerjaar 3	Praktijk	300 min	j	opdracht	Periode 3 vóór CSPE	1		
Indien de keuzevakken op een hoger niveau worden afgerond dan het basisniveau, blijven de cijfers bij herprofilieren staan. Bij terugvaloptie blijft de toetsing geldig en wordt het cijfer op het basisniveau berekend.											
11. Toegestane hulpmiddelen voor de toets:											
12. LOB											
	LOB C1 & C2	SE	Portfolio	Mondeling		n	n.v.t.	n.v.t.	n.v.t.		
13. Berekening Cijfer: Per profielvak/ keuzevak: alle cijfers van de SE's behorende bij dit profielvak : de weging van deze cijfers = SE cijfer van 1 profielvak/ keuzevak/projecten Gemiddelde schoolexamens: (SE projecten leerjaar 3 + SE leerjaar 4 + SE keuzevak 1 + SE keuzevak 2) : 4 Eindcijfer: (Gemiddelde schoolexamens + Cijfer centraal examen) : 2											
In onvoorziene omstandigheden (zoals de lockdown tijdens Covid-19) zijn wij genoodzaakt af te wijken van het PTO/PTA. Indien aanpassingen noodzakelijk zijn, zult u tijdig worden geïnformeerd.											


de overlaat				Programma van Toetsing & Afsluiting 2023 - 2025				Profiel		Dienstverlening & Producten	
								Keuzevak		Ondersteuning bij Sport en Bewegingsactiviteiten	
								Klas		4	
								Leerweg		Gemengd Theoretisch	
								Praktijkvak		DVPR	
1. Periode	2. Code examenonderdeel / sintertermen	3. Verplichte stof SE/ CE/ BG (gekozen door bevoegd gezag)	4. Inhoud / Lesstof	5. Toetsvorm	6. Duur toets	7. Herkansing i/n	8. Wijze van herkansing	9. Tijdvak herkansing	10. Weging		
1-2	K/ZW/11	SE	Ondersteuning bij sport- en bewegingsactiviteiten theorie	Theorie	450 min	n	n.v.t.		1		
	K/ZW/11	SE	Ondersteuning bij sport- en bewegingsactiviteiten praktijk	Praktijk	300 min	j	opdracht	Periode 3 vóór CSPE	1		
Indien de keuzevakken op een hoger niveau worden afgerond dan het basisniveau, blijven de cijfers bij herprofilieren staan. Bij terugvaloptie blijft de toetsing geldig en wordt het cijfer op het basisniveau berekend.											
11. Toegestane hulpmiddelen voor de toets:											
12. LOB											
	LOB C1 & C2	SE	Portfolio	Mondeling		n	n.v.t.	n.v.t.	n.v.t.		
13. Berekening Cijfer: Per profielvak/ keuzevak: alle cijfers van de SE's behorende bij dit profielvak : de weging van deze cijfers = SE cijfer van 1 profielvak/ keuzevak/projecten Gemiddelde schoolexamens: (SE projecten leerjaar 3 + SE leerjaar 4 + SE keuzevak 1 + SE keuzevak 2) : 4 Eindcijfer: (Gemiddelde schoolexamens + Cijfer centraal examen) : 2											
In onvoorziene omstandigheden (zoals de lockdown tijdens Covid-19) zijn wij genoodzaakt af te wijken van het PTO/PTA. Indien aanpassingen noodzakelijk zijn, zult u tijdig worden geïnformeerd.											


de overlaat 				Programma van Toetsing & Afsluiting 2023 - 2025		Profiel	Dienstverlening & Producten			
						Keuzevak	Recreatie			
						Klas	4			
						Leerweg	Gemengd Theoretisch			
						Praktijkvak	DVPR			
1. Periode	2. Code examenonderdeel / eindtermen	3. Verplichte stof SE/ CE/ BG (gekozen door bevoegd gezag)	4. Inhoud / Lesstof	5. Toetsvorm	6. Duur toets	7. Herkansing i/n	8. Wijze van herkansing	9. Tijdvak herkansing	10. Weging	
1-2	P/HBR/4	SE	Recreatie theorie	Theorie	150 min	n	n.v.t.		1	
	P/HBR/4	SE	Recreatie praktijk	Praktijk	450 min	j	opdracht	Periode 3 vóór CSPE	1	
Indien de keuzevakken op een hoger niveau worden afgerond dan het basisoniveau, blijven de cijfers bij herprofilieren staan. Bij terugvaloptie blijft de toetsing geldig en wordt het cijfer op het basisoniveau berekend.										
11. Toegestane hulpmiddelen voor de toets:										
12. LOB										
	LOB C1 & C2	SE	Portfolio	Mondeling		n	n.v.t.	n.v.t.	n.v.t.	
13. Berekening Cijfer: Per profielvak/ keuzevak: alle cijfers van de SE's behorende bij dit profielvak : de weging van deze cijfers = SE cijfer van 1 profielvak/ keuzevak/projecten Gemiddelde schoolexamens: (SE projecten leerjaar 3 + SE leerjaar 4 + SE keuzevak 1 + SE keuzevak 2) : 4 Eindcijfer: (Gemiddelde schoolexamens + Cijfer centraal examen) : 2										
In onvoorziene omstandigheden (zoals de lockdown tijdens Covid-19) zijn wij genoodzaakt af te wijken van het PTO/PTA. Indien aanpassingen noodzakelijk zijn, zult u tijdig worden geïnformeerd.										

de overlaat 				Programma van Toetsing & Afsluiting 2023 - 2025		Profiel	Dienstverlening & Producten			
						Keuzevak	Voorkomen van ongevallen en EHBO			
						Klas	4			
						Leerweg	Gemengd Theoretisch			
						Praktijkvak	DVPR			
1. Periode	2. Code examenonderdeel / eindtermen	3. Verplichte stof SE/ CE/ BG (gekozen door bevoegd gezag)	4. Inhoud / Lesstof	5. Toetsvorm	6. Duur toets	7. Herkansing i/n	8. Wijze van herkansing	9. Tijdvak herkansing	10. Weging	
1-2-3	K/ZW/12	SE	Voorkomen van ongevallen en EHBO theorie	Theorie	150 min	n	n.v.t.		1	
	K/ZW/12	SE	Voorkomen van ongevallen en EHBO praktijk	Praktijk	150 min	j	opdracht	Periode 3 vóór CSPE	1	
Indien de keuzevakken op een hoger niveau worden afgerond dan het basisoniveau, blijven de cijfers bij herprofilieren staan. Bij terugvaloptie blijft de toetsing geldig en wordt het cijfer op het basisoniveau berekend.										
11. Toegestane hulpmiddelen voor de toets:										
12. LOB										
	LOB C1 & C2	SE	Portfolio	Mondeling		n	n.v.t.	n.v.t.	n.v.t.	
13. Berekening Cijfer: Per profielvak/ keuzevak: alle cijfers van de SE's behorende bij dit profielvak : de weging van deze cijfers = SE cijfer van 1 profielvak/ keuzevak/projecten Gemiddelde schoolexamens: (SE projecten leerjaar 3 + SE leerjaar 4 + SE keuzevak 1 + SE keuzevak 2) : 4 Eindcijfer: (Gemiddelde schoolexamens + Cijfer centraal examen) : 2										
In onvoorziene omstandigheden (zoals de lockdown tijdens Covid-19) zijn wij genoodzaakt af te wijken van het PTO/PTA. Indien aanpassingen noodzakelijk zijn, zult u tijdig worden geïnformeerd.										

de overlaat 				Programma van Toetsing & Afsluiting 2023 - 2025		Profiel	Dienstverlening & Producten			
						Keuzevak	Voeding en Beweging			
						Klas	4			
						Leerweg	Gemengd Theoretisch			
						Praktijkvak	DVPR			
1. Periode	2. Code examenonderdeel / eindtermen	3. Verplichte stof SE/ CE/ BG (gekozen door bevoegd gezag)	4. Inhoud / Lesstof	5. Toetsvorm	6. Duur toets	7. Herkansing i/n	8. Wijze van herkansing	9. Tijdvak herkansing	10. Weging	
1-2-3	K/DPI/4	SE	Voeding en Beweging Theorie	Theorie	150 min	n	n.v.t.		1	
	K/DPI/5	SE	Voeding en Beweging Praktijk	Praktijk	500 min	j	opdracht	Periode 3 vóór CSPE	1	
Indien de keuzevakken op een hoger niveau worden afgerond dan het basisniveau, blijven de cijfers bij herprofilieren staan. Bij terugvaloptie blijft de toetsing geldig en wordt het cijfer op het basisniveau berekend.										
11. Toegestane hulpmiddelen voor de toets:										
12. LOB										
	LOB C1 & C2	SE	Portfolio	Mondeling		n	n.v.t.	n.v.t.	n.v.t.	
13. Berekening Cijfer: Per profielvak/ keuzevak: alle cijfers van de SE's behorende bij dit profielvak : de weging van deze cijfers = SE cijfer van 1 profielvak/ keuzevak/projecten Gemiddelde schoolexamens: (SE projecten leerjaar 3 + SE leerjaar 4 + SE keuzevak 1 + SE keuzevak 2) : 4 Eindcijfer: (Gemiddelde schoolexamens + Cijfer centraal examen) : 2										
In onvoorziene omstandigheden (zoals de lockdown tijdens Covid-19) zijn wij genoodzaakt af te wijken van het PTO/PTA. Indien aanpassingen noodzakelijk zijn, zult u tijdig worden geïnformeerd.										

de overlaat 				Programma van Toetsing & Afsluiting 2023 - 2025		Profiel	Dienstverlening & Producten			
						Keuzevak	Ondernemen			
						Klas	4			
						Leerweg	Gemengd Theoretisch			
						Praktijkvak	DVPR			
1. Periode	2. Code examenonderdeel / eindtermen	3. Verplichte stof SE/ CE/ BG (gekozen door bevoegd gezag)	4. Inhoud / Lesstof	5. Toetsvorm	6. Duur toets	7. Herkansing i/n	8. Wijze van herkansing	9. Tijdvak herkansing	10. Weging	
1-2-3	K/EO/5	SE	Ondernemen theorie deel I	Theorie	150 min	n	n.v.t.		1	
	K/EO/5	SE	Ondernemen theorie deel II	Praktijk	500 min	j	opdracht	Periode 3 vóór CSPE	1	
Indien de keuzevakken op een hoger niveau worden afgerond dan het basisniveau, blijven de cijfers bij herprofilieren staan. Bij terugvaloptie blijft de toetsing geldig en wordt het cijfer op het basisniveau berekend.										
11. Toegestane hulpmiddelen voor de toets:										
12. LOB										
	LOB C1 & C2	SE	Portfolio	Mondeling		n	n.v.t.	n.v.t.	n.v.t.	
13. Berekening Cijfer: Per profielvak/ keuzevak: alle cijfers van de SE's behorende bij dit profielvak : de weging van deze cijfers = SE cijfer van 1 profielvak/ keuzevak/projecten Gemiddelde schoolexamens: (SE projecten leerjaar 3 + SE leerjaar 4 + SE keuzevak 1 + SE keuzevak 2) : 4 Eindcijfer: (Gemiddelde schoolexamens + Cijfer centraal examen) : 2										
In onvoorziene omstandigheden (zoals de lockdown tijdens Covid-19) zijn wij genoodzaakt af te wijken van het PTO/PTA. Indien aanpassingen noodzakelijk zijn, zult u tijdig worden geïnformeerd.										

de overlaat				Programma van Toetsing & Afsluiting 2023 - 2025					
				Profiel	Dienstverlening & Producten				
				Keuzevak	Vormgeving en Typografie				
				Klas	4				
				Leerweg	Gemengd Theoretisch				
				Praktijkvak	DVPR				
1. Periode	2. Code examenonderdeel / eindtermen	3. Verplichte stof SE/ CE/ BG (gekozen door bevoegd gezag)	4. Inhoud / Lesstof	5. Toetsvorm	6. Duur toets	7. Herkansing i/n	8. Wijze van herkansing	9. Tijdvak herkansing	10. Weging
1-2-3	K/MVI/12	SE	Vormgeving en Typografie - Theorie	Theorie	150 min	n	n.v.t.		1
	K/MVI/12	SE	Vormgeving en Typografie - Praktijk	Praktijk	500 min	j	opdracht	Periode 3 vóór CSPE	1
Indien de keuzevakken op een hoger niveau worden afgerond dan het basisoniveau, blijven de cijfers bij herprofiëren staan. Bij terugvaloptie blijft de toetsing geldig en wordt het cijfer op het basisoniveau berekend.									
11. Toegestane hulpmiddelen voor de toets:									
12. LOB									
	LOB C1 & C2	SE	Portfolio	Mondeling		n	n.v.t.	n.v.t.	n.v.t.
13. Berekening Cijfer:									
Per profielvak/ keuzevak: alle cijfers van de SE's behorende bij dit profielvak; de weging van deze cijfers = SE cijfer van 1 profielvak/ keuzevak/projecten									
Gemiddelde schoolexamens: (SE projecten leerjaar 3 + SE leerjaar 4 + SE keuzevak 1 + SE keuzevak 2) : 4									
Eindcijfer: (Gemiddelde schoolexamens + Cijfer centraal examen) : 2									
In onvoorziene omstandigheden (zoals de lockdown tijdens Covid-19) zijn wij genoodzaakt af te wijken van het PTO/PTA. Indien aanpassingen noodzakelijk zijn, zult u tijdig worden geïnformeerd.									

de overlaat				Programma van Toetsing & Afsluiting 2023 - 2025					
				Profiel	Dienstverlening & Producten				
				Keuzevak	Fotografie				
				Klas	4				
				Leerweg	Gemengd Theoretisch				
				Praktijkvak	DVPR				
1. Periode	2. Code examenonderdeel / eindtermen	3. Verplichte stof SE/ CE/ BG (gekozen door bevoegd gezag)	4. Inhoud / Lesstof	5. Toetsvorm	6. Duur toets	7. Herkansing i/n	8. Wijze van herkansing	9. Tijdvak herkansing	10. Weging
1-2-3	K/MVI/7	SE	Fotografie - Theorie	Theorie	150 min	n	n.v.t.		1
	K/MVI/7	SE	Fotografie - Praktijk	Praktijk	500 min	j	opdracht	Periode 3 vóór CSPE	1
Indien de keuzevakken op een hoger niveau worden afgerond dan het basisoniveau, blijven de cijfers bij herprofiëren staan. Bij terugvaloptie blijft de toetsing geldig en wordt het cijfer op het basisoniveau berekend.									
11. Toegestane hulpmiddelen voor de toets:									
12. LOB									
	LOB C1 & C2	SE	Portfolio	Mondeling		n	n.v.t.	n.v.t.	n.v.t.
13. Berekening Cijfer:									
Per profielvak/ keuzevak: alle cijfers van de SE's behorende bij dit profielvak; de weging van deze cijfers = SE cijfer van 1 profielvak/ keuzevak/projecten									
Gemiddelde schoolexamens: (SE projecten leerjaar 3 + SE leerjaar 4 + SE keuzevak 1 + SE keuzevak 2) : 4									
Eindcijfer: (Gemiddelde schoolexamens + Cijfer centraal examen) : 2									
In onvoorziene omstandigheden (zoals de lockdown tijdens Covid-19) zijn wij genoodzaakt af te wijken van het PTO/PTA. Indien aanpassingen noodzakelijk zijn, zult u tijdig worden geïnformeerd.									



Programma van Toetsing & Afsluiting 2023 - 2025

Profiel	Dienstverlening & Producten
Keuzevak	Tekenen, Schilderen, Illustreren
Klas	4
Leerweg	Gemengd Theoretisch
Praktijkvak	DVPR

1. Periode	2. Code examenonderdeel / eindtermen	3. Verplichte stof SE/ CE/ BG (gekozen door bevoegd gezag)	4. Inhoud / Lesstof	5. Toetsvorm	6. Duur toets	7. Herkansing i/n	8. Wijze van herkansing	9. Tijdvak herkansing	10. Weging
1-2-3	K/MVI/5	SE	Tekenen, Schilderen, Illustreren	Theorie	150 min	n	n.v.t.		1
	K/MVI/5	SE	Tekenen, Schilderen, Illustreren	Praktijk	500 min	j	opdracht	Periode 3 vóór CSPE	1

Indien de keuzevakken op een hoger niveau worden afgerond dan het basisoniveau, blijven de cijfers bij herprofilieren staan. Bij terugvaloptie blijft de toetsing geldig en wordt het cijfer op het basisoniveau berekend.

11. Toegestane hulpmiddelen voor de toets:

12. LOB	LOB C1 & C2	SE	Portfolio	Mondeling	n	n.v.t.	n.v.t.	n.v.t.
---------	-------------	----	-----------	-----------	---	--------	--------	--------

13. Berekening Cijfer:
 Per profielvak/ keuzevak: alle cijfers van de SE's behorende bij dit profielvak : de weging van deze cijfers = SE cijfer van 1 profielvak/ keuzevak/projecten
 Gemiddelde schoolexamens: (SE projecten leerjaar 3 + SE leerjaar 4 + SE keuzevak 1 + SE keuzevak 2) : 4
 Eindcijfer: (Gemiddelde schoolexamens + Cijfer centraal examen) : 2

In onvoorziene omstandigheden (zoals de lockdown tijdens Covid-19) zijn wij genoodzaakt af te wijken van het PTO/PTA. Indien aanpassingen noodzakelijk zijn, zult u tijdig worden geïnformeerd.

de overlaet				Programma van Toetsing & Afsluiting 2023 - 2025		Dienstverlening en Producten (DVPR)				
				Profiel	Profielmodules OAOG-PPV-PMV en MMP					
				Keuzevak	3					
				Klas	KBL					
				Leenweg	DVPR					
				Praktijkvak						
1. Periode	2. Code examenonderdeel / eindtermen	3. Verplichte stof SE/ CE/ BG (gekozen door bevoegd gezag)	4. Inhoud / Lesstof	5. Toetsvorm	6. Duur toets	7. Herkansing j/n	8. Wijze van herkansing	9. Tijdvak herkansing	10. Weging	
1	P/DP/1.1, P/DP 1.2, P/DP/1.3, P/DP/1.4, P/DP/2.1, P/DP/2.2, P/DP/2.3, P/DP/3.1, P/DP/3.2, P/DP/4.1, P/DP/4.2, P/DP/4.3	SE	Project 1 DVPR - FESTIVAL	PRAKTIJK	120	n			1	
	P/DP/1.1, P/DP 1.2, P/DP/1.3, P/DP/1.4, P/DP/2.1, P/DP/2.2, P/DP/2.3, P/DP/3.1, P/DP/3.2, P/DP/4.1, P/DP/4.2, P/DP/4.3	CE		THEORIE	120	j	Extra opdracht	periode 2	2	
2	P/DP/1.1, P/DP 1.2, P/DP/1.3, P/DP/1.4, P/DP/2.1, P/DP/2.2, P/DP/2.3, P/DP/3.1, P/DP/3.2, P/DP/4.1, P/DP/4.2, P/DP/4.3	SE	Project 2 DVPR - FOOD EVENT	PRAKTIJK	120	n			1	
	P/DP/1.1, P/DP 1.2, P/DP/1.3, P/DP/1.4, P/DP/2.1, P/DP/2.2, P/DP/2.3, P/DP/3.1, P/DP/3.2, P/DP/4.1, P/DP/4.2, P/DP/4.3	CE		THEORIE	120	j	Extra opdracht	periode 2	2	
3	P/DP/1.1, P/DP 1.2, P/DP/1.3, P/DP/1.4, P/DP/2.1, P/DP/2.2, P/DP/2.3, P/DP/3.1, P/DP/3.2, P/DP/4.1, P/DP/4.2, P/DP/4.3	SE	Project 3 DVPR - EXPOSITIE	PRAKTIJK	120	n			1	
	P/DP/1.1, P/DP 1.2, P/DP/1.3, P/DP/1.4, P/DP/2.1, P/DP/2.2, P/DP/2.3, P/DP/3.1, P/DP/3.2, P/DP/4.1, P/DP/4.2, P/DP/4.3	CE		THEORIE	120	j	Extra opdracht	periode 2	2	
4	P/DP/1.1, P/DP 1.2, P/DP/1.3, P/DP/1.4, P/DP/2.1, P/DP/2.2, P/DP/2.3, P/DP/3.1, P/DP/3.2, P/DP/4.1, P/DP/4.2, P/DP/4.3	SE	Project 4 DVPR - DUURZAAMHEID	PRAKTIJK	240	n			1	
	P/DP/1.1, P/DP 1.2, P/DP/1.3, P/DP/1.4, P/DP/2.1, P/DP/2.2, P/DP/2.3, P/DP/3.1, P/DP/3.2, P/DP/4.1, P/DP/4.2, P/DP/4.3	CE		THEORIE	240	j	Extra opdracht		2	
	Kern D&P	BG	Stage DVPR	Stageboekje en verslaglegging	50-80 uur	n			1	
Indien de profielvakken op een hoger niveau worden afgerond dan het basisniveau, blijven de cijfers bij herprofilen staan.										
11. Toegestane hulpmiddelen voor de toets:										
12. LOB										
	@ LOB		Evaluatie digitaal LOB dossier							
13. Berekening Cijfer: Per profielvak/ keuzevak/project: alle cijfers van de SE's behorende bij dit profielvak : de weging van deze cijfers = SE cijfer van 1 profielvak/projecten Schoolexamens profielvakken: (SE project 1 + SE project 2 + SE project 3 + SE project 4 + stage) : 5 = SE profielvakken Ij3 (SE profielvakken Ij3 + gemiddelde Ij 4 SE onderdeel A,B,C,D) : 2 = SE profielvakken. (SE profielvakken + CSPE) : 2 = Eindcijfer profielvakken Schoolexamens keuzevakken: (SE keuzevak 1 + SE keuzevak 2 + SE keuzevak 3 + SE keuzevak 4) : 4 = Eindcijfer keuzevakken										
In onvoorziene omstandigheden (zoals de lockdown tijdens Covid-19) zijn wij genoodzaakt af te wijken van het PTO/PTA. Indien aanpassingen noodzakelijk zijn, zult u tijdig worden geïnformeerd.										



Profiel	Dienstverlening en producten (DVPR)
Keuzevak	Profielmodules OAOG-PPV-PMV en MMP
Klas	4
Leerweg	KBL
Praktijkvak	DVPR

1. Periode	2. Code examenonderdeel / eindtermen	3. Verplichte stof SE/ CE/ BG (gekozen door bevoegd gezag)	4. Inhoud / Lesstof	5. Toetsvorm	6. Duur toets	7. Herkansing j/n	8. Wijze van herkansing	9. Tijdvak herkansing	10. Weging	
1										
2										
3	P/DP/1.1, P/DP 1.2, P/DP/1.3, P/DP/1.4, P/DP/2.1, P/DP/2.2, P/DP/2.3, P/DP/3.1, P/DP/3.2, P/DP/4.1, P/DP/4.2, P/DP/4.3	CE	ONDERDEEL A	Praktijk		n			1	
		CE	ONDERDEEL B	Praktijk		n			1	
		CE	ONDERDEEL C	Praktijk		n			1	
		CE	ONDERDEEL D	Praktijk		n			1	
	P/DP/1.1, P/DP 1.2, P/DP/1.3, P/DP/1.4, P/DP/2.1, P/DP/2.2, P/DP/2.3, P/DP/3.1, P/DP/3.2, P/DP/4.1, P/DP/4.2, P/DP/4.3	CE	ONDERDEEL A	Theorie			j	extra opdracht	3	1
		CE	ONDERDEEL B	Theorie			j	extra opdracht	3	1
		CE	ONDERDEEL C	Theorie			j	extra opdracht	3	1
		CE	ONDERDEEL D	Theorie			j	extra opdracht	3	1

Indien de profielvakken op een hoger niveau worden afgerond dan het basisniveau, blijven de cijfers bij herprofilieren staan.

11. Toegestane hulpmiddelen voor de toets:

12. LOB									
@ LOB		Evaluatie digitaal LOB dossier							

13. Berekening Cijfer:

Per profielvak/ keuzevak/project: alle cijfers van de SE's behorende bij dit profielvak : de weging van deze cijfers = SE cijfer van 1 profielvak/projecten
 Schoolexamens profielvakken: (SE project 1 + SE project 2 + SE project 3 + SE project 4 + stage) : 5 = SE profielvakken l3
 (SE profielvakken l3 + gemiddelde l3 SE onderdeel A,B,C,D) : 2 = SE profielvakken. (SE profielvakken + CSPE) : 2 = Eindcijfer profielvakken
 Schoolexamens keuzevakken: (SE keuzevak 1 + SE keuzevak 2 + SE keuzevak 3 + SE keuzevak 4) : 4 = Eindcijfer keuzevakken

In onvoorziene omstandigheden (zoals de lockdown tijdens Covid-19) zijn wij genoodzaakt af te wijken van het PTO/PTA. Indien aanpassingen noodzakelijk zijn, zult u tijdig worden geïnformeerd.

de overlaat



Programma van Toetsing & Afsluiting 2023 - 2025

Profiel	Dienstverlening & Producten				
Keuzevak	Evenementen				
Klas	4				
Leerweg	KBL				
Praktijkvak	DVPR				

1. Periode	2. Code examenonderdeel / eindtermen	3. Verplichte stof SE/ CE/ BG (gekozen door bevoegd gezag)	4. Inhoud / Lesstof	5. Toetsvorm	6. Duur toets	7. Herkansing i/n	8. Wijze van herkansing	9. Tijdvak herkansing	10. Weging
1-2-3	K/HBR/4	SE	Evenementen theorie	Theorie	50 min	n	n.v.t.		1
	K/HBR/4	SE	Evenementen praktijk	Praktijk	900 min	j	opdracht	Periode 3 vóór CSPE	1
Indien de keuzevakken op een hoger niveau worden afgerond dan het basisoniveau, blijven de cijfers bij herprofiëren staan. Bij terugvaloptie blijft de toetsing geldig en wordt het cijfer op het basisoniveau berekend.									
11. Toegestane hulpmiddelen voor de toets:									
12. LOB									
	LOB C1 & C2	SE	Portfolio	Mondeling		n	n.v.t.	n.v.t.	n.v.t.
13. Berekening Cijfer: Per profielvak/ keuzevak/project: alle cijfers van de SE's behorende bij dit profielvak : de weging van deze cijfers = SE cijfer van 1 profielvak/projecten Schoolexamens profielvakken: (SE profielvak 1 + SE profielvak 2 + SE profielvak 3 + SE profielvak 4 + stage) : 5 = SE profielvakken Ij3 (SE profielvakken Ij3 + SE onderdeel A,B,C,D) : 2 = SE profielvakken. (SE profielvakken + CSPE) : 2 = Eindcijfer profielvakken Schoolexamens keuzevakken: (SE keuzevak 1 + SE keuzevak 2 + SE keuzevak 3 + SE keuzevak 4) : 4 = Eindcijfer keuzevakken									
In onvoorzene omstandigheden (zoals de lockdown tijdens Covid-19) zijn wij genoodzaakt af te wijken van het PTO/PTA. Indien aanpassingen noodzakelijk zijn, zult u tijdig worden geïnformeerd.									


de overlaat





Programma van Toetsing & Afsluiting 2023 - 2025


Profiel	Dienstverlening & Producten				
Keuzevak	geuniformeerde dienstverlening en veiligheid				
Klas	4				
Leerweg	KBL				
Praktijkvak	DVPR				


1. Periode	2. Code examenonderdeel / eindtermen	3. Verplichte stof SE/ CE/ BG (gekozen door bevoegd gezag)	4. Inhoud / Lesstof	5. Toetsvorm	6. Duur toets	7. Herkansing i/n	8. Wijze van herkansing	9. Tijdvak herkansing	10. Weging
1-2-3	K/D&P/6	SE	Geuniformeerde dienstverlening en veiligheid theorie	Theorie	150 min	n	n.v.t.		1
	K/D&P/6	SE	Geuniformeerde dienstverlening en veiligheid praktijk	Praktijk	450 min	j	opdracht	Periode 3 vóór CSPE	1
Indien de keuzevakken op een hoger niveau worden afgerond dan het basisoniveau, blijven de cijfers bij herprofiëren staan. Bij terugvaloptie blijft de toetsing geldig en wordt het cijfer op het basisoniveau berekend.									
11. Toegestane hulpmiddelen voor de toets:									
12. LOB									
	LOB C1 & C2	SE	Portfolio	Mondeling		n	n.v.t.	n.v.t.	n.v.t.
13. Berekening Cijfer: Per profielvak/ keuzevak/project: alle cijfers van de SE's behorende bij dit profielvak : de weging van deze cijfers = SE cijfer van 1 profielvak/projecten Schoolexamens profielvakken: (SE profielvak 1 + SE profielvak 2 + SE profielvak 3 + SE profielvak 4 + stage) : 5 = SE profielvakken Ij3 (SE profielvakken Ij3 + SE onderdeel A,B,C,D) : 2 = SE profielvakken. (SE profielvakken + CSPE) : 2 = Eindcijfer profielvakken Schoolexamens keuzevakken: (SE keuzevak 1 + SE keuzevak 2 + SE keuzevak 3 + SE keuzevak 4) : 4 = Eindcijfer keuzevakken									
In onvoorzene omstandigheden (zoals de lockdown tijdens Covid-19) zijn wij genoodzaakt af te wijken van het PTO/PTA. Indien aanpassingen noodzakelijk zijn, zult u tijdig worden geïnformeerd.									


de overlaat				Programma van Toetsing & Afsluiting 2023 - 2025		Dienstverlening & Producten				
				Profiel						
				Keuzevak		Idee- ontwikkeling				
				Klas		3, 4				
				Leerweg		KBL				
				Praktijkvak		DVPR				
1. Periode	2. Code examenonderdeel / eindtermen	3. Verplichte stof SE/ CE/ BG (gekozen door bevoegd gezag)	4. Inhoud / Lesstof	5. Toetsvorm	6. Duur toets	7. Herkansing i/n	8. Wijze van herkansing	9. Tijdvak herkansing	10. Weging	
1-2	K/MVI/2	SE	Idee-ontwikkeling theorie Projecten leerjaar 3	Theorie	300 min	n	n.v.t.		1	
	K/MVI/2	SE	Idee-ontwikkeling praktijk Projecten leerjaar 3	Praktijk	300 min	j	opdracht	Periode 3 vóór CSPE	1	
Indien de keuzevakken op een hoger niveau worden afgerond dan het basisoniveau, blijven de cijfers bij herprofilieren staan. Bij terugvaloptie blijft de toetsing geldig en wordt het cijfer op het basisoniveau berekend.										
11. Toegestane hulpmiddelen voor de toets:										
12. LOB										
	LOB C1 & C2	SE	Portfolio	Mondeling		n	n.v.t.	n.v.t.	n.v.t.	
13. Berekening Cijfer: Per profielvak/ keuzevak/project: alle cijfers van de SE's behorende bij dit profielvak : de weging van deze cijfers = SE cijfer van 1 profielvak/projecten Schoolexamens profielvakken: (SE profielvak 1 + SE profielvak 2 + SE profielvak 3 + SE profielvak 4 + stage) : 5 = SE profielvakken Ij3 (SE profielvakken Ij3 + SE onderdeel A,B,C,D) : 2 = SE profielvakken. (SE profielvakken + CSPE) : 2 = Eindcijfer profielvakken Schoolexamens keuzevakken: (SE keuzevak 1 + SE keuzevak 2 + SE keuzevak 3 + SE keuzevak 4) : 4 = Eindcijfer keuzevakken										
In onvoorzene omstandigheden (zoals de lockdown tijdens Covid-19) zijn wij genoodzaakt af te wijken van het PTO/PTA. Indien aanpassingen noodzakelijk zijn, zult u tijdig worden geïnformeerd.										

de overlaat				Programma van Toetsing & Afsluiting 2023 - 2025		Dienstverlening & Producten				
				Profiel						
				Keuzevak		Ondersteuning bij Sport en Bewegingsactiviteiten				
				Klas		4				
				Leerweg		KBL				
				Praktijkvak		DVPR				
1. Periode	2. Code examenonderdeel / eindtermen	3. Verplichte stof SE/ CE/ BG (gekozen door bevoegd gezag)	4. Inhoud / Lesstof	5. Toetsvorm	6. Duur toets	7. Herkansing i/n	8. Wijze van herkansing	9. Tijdvak herkansing	10. Weging	
1-2	K/ZW/11	SE	Ondersteuning bij sport- en bewegingsactiviteiten theorie	Theorie	450 min	n	n.v.t.		1	
	K/ZW/11	SE	Ondersteuning bij sport- en bewegingsactiviteiten praktijk	Praktijk	300 min	j	opdracht	Periode 3 vóór CSPE	1	
Indien de keuzevakken op een hoger niveau worden afgerond dan het basisoniveau, blijven de cijfers bij herprofilieren staan. Bij terugvaloptie blijft de toetsing geldig en wordt het cijfer op het basisoniveau berekend.										
11. Toegestane hulpmiddelen voor de toets:										
12. LOB										
	LOB C1 & C2	SE	Portfolio	Mondeling		n	n.v.t.	n.v.t.	n.v.t.	
13. Berekening Cijfer: Per profielvak/ keuzevak/project: alle cijfers van de SE's behorende bij dit profielvak : de weging van deze cijfers = SE cijfer van 1 profielvak/projecten Schoolexamens profielvakken: (SE profielvak 1 + SE profielvak 2 + SE profielvak 3 + SE profielvak 4 + stage) : 5 = SE profielvakken Ij3 (SE profielvakken Ij3 + SE onderdeel A,B,C,D) : 2 = SE profielvakken. (SE profielvakken + CSPE) : 2 = Eindcijfer profielvakken Schoolexamens keuzevakken: (SE keuzevak 1 + SE keuzevak 2 + SE keuzevak 3 + SE keuzevak 4) : 4 = Eindcijfer keuzevakken										
In onvoorzene omstandigheden (zoals de lockdown tijdens Covid-19) zijn wij genoodzaakt af te wijken van het PTO/PTA. Indien aanpassingen noodzakelijk zijn, zult u tijdig worden geïnformeerd.										

de overlaat		Programma van Toetsing & Afsluiting 2023 - 2025			Profiel	Dienstverlening & Producten				
					Keuzevak	Recreatie				
					Klas	4				
					Leerweg	KBL				
					Praktijkvak	DVPR				
1. Periode	2. Code examenonderdeel / eindtermen	3. Verplichte stof SE/ CE/ BG (gekozen door bevoegd gezag)	4. Inhoud / Lesstof	5. Toetsvorm	6. Duur toets	7. Herkansing i/n	8. Wijze van herkansing	9. Tijdvak herkansing	10. Weging	
1-2	P/HBR/4	SE	Recreatie theorie	Theorie	150 min	n	n.v.t.		1	
	P/HBR/4	SE	Recreatie praktijk	Praktijk	450 min	j	opdracht	Periode 3 vóór CSPE	1	
Indien de keuzevakken op een hoger niveau worden afgerond dan het basisoniveau, blijven de cijfers bij herprofilieren staan. Bij terugvaloptie blijft de toetsing geldig en wordt het cijfer op het basisoniveau berekend.										
11. Toegestane hulpmiddelen voor de toets:										
12. LOB										
	LOB C1 & C2	SE	Portfolio	Mondeling		n	n.v.t.	n.v.t.	n.v.t.	
13. Berekening Cijfer: Per profielvak/ keuzevak/project: alle cijfers van de SE's behorende bij dit profielvak : de weging van deze cijfers = SE cijfer van 1 profielvak/projecten Schoolexamens profielvakken: (SE profielvak 1 + SE profielvak 2 + SE profielvak 3 + SE profielvak 4 + stage) : 5 = SE profielvakken i3 (SE profielvakken i3 + SE onderdeel A,B,C,D) : 2 = SE profielvakken. (SE profielvakken + CSPE) : 2 = Eindcijfer profielvakken Schoolexamens keuzevakken: (SE keuzevak 1 + SE keuzevak 2 + SE keuzevak 3 + SE keuzevak 4) : 4 = Eindcijfer keuzevakken										
In onvoorzien omstandigheden (zoals de lockdown tijdens Covid-19) zijn wij genoodzaakt af te wijken van het PTO/PTA. Indien aanpassingen noodzakelijk zijn, zult u tijdig worden geïnformeerd.										

de overlaat		Programma van Toetsing & Afsluiting 2023 - 2025			Profiel	Dienstverlening & Producten				
					Keuzevak	Voorkomen van ongevallen en EHBO				
					Klas	4				
					Leerweg	KBL				
					Praktijkvak	DVPR				
1. Periode	2. Code examenonderdeel / eindtermen	3. Verplichte stof SE/ CE/ BG (gekozen door bevoegd gezag)	4. Inhoud / Lesstof	5. Toetsvorm	6. Duur toets	7. Herkansing i/n	8. Wijze van herkansing	9. Tijdvak herkansing	10. Weging	
1-2-3	K/ZW/12	SE	Voorkomen van ongevallen en EHBO theorie	Theorie	150 min	n	n.v.t.		1	
	K/ZW/12	SE	Voorkomen van ongevallen en EHBO praktijk	Praktijk	150 min	j	opdracht	Periode 3 vóór CSPE	1	
Indien de keuzevakken op een hoger niveau worden afgerond dan het basisoniveau, blijven de cijfers bij herprofilieren staan. Bij terugvaloptie blijft de toetsing geldig en wordt het cijfer op het basisoniveau berekend.										
11. Toegestane hulpmiddelen voor de toets:										
12. LOB										
	LOB C1 & C2	SE	Portfolio	Mondeling		n	n.v.t.	n.v.t.	n.v.t.	
13. Berekening Cijfer: Per profielvak/ keuzevak/project: alle cijfers van de SE's behorende bij dit profielvak : de weging van deze cijfers = SE cijfer van 1 profielvak/projecten Schoolexamens profielvakken: (SE profielvak 1 + SE profielvak 2 + SE profielvak 3 + SE profielvak 4 + stage) : 5 = SE profielvakken i3 (SE profielvakken i3 + SE onderdeel A,B,C,D) : 2 = SE profielvakken. (SE profielvakken + CSPE) : 2 = Eindcijfer profielvakken Schoolexamens keuzevakken: (SE keuzevak 1 + SE keuzevak 2 + SE keuzevak 3 + SE keuzevak 4) : 4 = Eindcijfer keuzevakken										
In onvoorzien omstandigheden (zoals de lockdown tijdens Covid-19) zijn wij genoodzaakt af te wijken van het PTO/PTA. Indien aanpassingen noodzakelijk zijn, zult u tijdig worden geïnformeerd.										


de overlaet				Programma van Toetsing & Afsluiting 2023 - 2025				Profiel		Dienstverlening & Producten			
				Keuzevak				Voeding en Beweging					
				Klas				4					
				Leerweg				KBL					
				Praktijkvak				DVPR					
1. Periode	2. Code examenonderdeel / eindtermen	3. Verplichte stof SE/ CE/ BG (gekozen door bevoegd gezag)	4. Inhoud / Lesstof	5. Toetsvorm	6. Duur toets	7. Herkansing l/n	8. Wijze van herkansing	9. Tijdvak herkansing	10. Weging				
1-2-3	K/DPI/4	SE	Voeding en Beweging Theorie	Theorie	150 min	n	n.v.t.		1				
	K/DPI/5	SE	Voeding en Beweging Praktijk	Praktijk	500 min	j	opdracht	Periode 3 vóór CSPE	1				
Indien de keuzevakken op een hoger niveau worden afgerond dan het basisoniveau, blijven de cijfers bij herprofilieren staan. Bij terugvaloptie blijft de toetsing geldig en wordt het cijfer op het basisoniveau berekend.													
11. Toegestane hulpmiddelen voor de toets:													
12. LOB													
	LOB C1 & C2	SE	Portfolio	Mondeling		n	n.v.t.	n.v.t.	n.v.t.				
13. Berekening Cijfer: Per profielvak/ keuzevak/project: alle cijfers van de SE's behorende bij dit profielvak : de weging van deze cijfers = SE cijfer van 1 profielvak/projecten Schoolexamens profielvakken: (SE profielvak 1 + SE profielvak 2 + SE profielvak 3 + SE profielvak 4 + stage) : 5 = SE profielvakken l3 (SE profielvakken l3 + SE onderdeel A,B,C,D) : 2 = SE profielvakken. (SE profielvakken + CSPE) : 2 = Eindcijfer profielvakken Schoolexamens keuzevakken: (SE keuzevak 1 + SE keuzevak 2 + SE keuzevak 3 + SE keuzevak 4) : 4 = Eindcijfer keuzevakken													
In onvoorzene omstandigheden (zoals de lockdown tijdens Covid-19) zijn wij genoodzaakt af te wijken van het PTO/PTA. Indien aanpassingen noodzakelijk zijn, zult u tijdig worden geïnformeerd.													


de overlaet				Programma van Toetsing & Afsluiting 2023 - 2025				Profiel		Dienstverlening & Producten			
				Keuzevak				Ondernemen					
				Klas				4					
				Leerweg				KBL					
				Praktijkvak				DVPR					
1. Periode	2. Code examenonderdeel / eindtermen	3. Verplichte stof SE/ CE/ BG (gekozen door bevoegd gezag)	4. Inhoud / Lesstof	5. Toetsvorm	6. Duur toets	7. Herkansing l/n	8. Wijze van herkansing	9. Tijdvak herkansing	10. Weging				
1-2-3	K/EO/5	SE	Ondernemen theorie deel I	Theorie	150 min	n	n.v.t.		1				
	K/EO/5	SE	Ondernemen theorie deel II	Praktijk	500 min	j	opdracht	Periode 3 vóór CSPE	1				
Indien de keuzevakken op een hoger niveau worden afgerond dan het basisoniveau, blijven de cijfers bij herprofilieren staan. Bij terugvaloptie blijft de toetsing geldig en wordt het cijfer op het basisoniveau berekend.													
11. Toegestane hulpmiddelen voor de toets:													
12. LOB													
	LOB C1 & C2	SE	Portfolio	Mondeling		n	n.v.t.	n.v.t.	n.v.t.				
13. Berekening Cijfer: Per profielvak/ keuzevak/project: alle cijfers van de SE's behorende bij dit profielvak : de weging van deze cijfers = SE cijfer van 1 profielvak/projecten Schoolexamens profielvakken: (SE profielvak 1 + SE profielvak 2 + SE profielvak 3 + SE profielvak 4 + stage) : 5 = SE profielvakken l3 (SE profielvakken l3 + SE onderdeel A,B,C,D) : 2 = SE profielvakken. (SE profielvakken + CSPE) : 2 = Eindcijfer profielvakken Schoolexamens keuzevakken: (SE keuzevak 1 + SE keuzevak 2 + SE keuzevak 3 + SE keuzevak 4) : 4 = Eindcijfer keuzevakken													
In onvoorzene omstandigheden (zoals de lockdown tijdens Covid-19) zijn wij genoodzaakt af te wijken van het PTO/PTA. Indien aanpassingen noodzakelijk zijn, zult u tijdig worden geïnformeerd.													


de overlaat				Programma van Toetsing & Afsluiting 2023 - 2025		Profiel		Dienstverlening & Producten		
						Keuzevak		Vormgeving en Typografie		
						Klas		4		
						Leerweg		KBL		
						Praktijkvak		DVPR		
1. Periode	2. Code examenonderdeel / eindtermen	3. Verplichte stof SE/ CE/ BG (gekozen door bevoegd gezag)	4. Inhoud / Lesstof	5. Toetsvorm	6. Duur toets	7. Herkansing i/n	8. Wijze van herkansing	9. Tijdvak herkansing	10. Weging	
1-2-3	K/MVI/12	SE	Vormgeving en Typografie - Theorie	Theorie	150 min	n	n.v.t.		1	
	K/MVI/12	SE	Vormgeving en Typografie - Praktijk	Praktijk	500 min	j	opdracht	Periode 3 vóór CSPE	1	
Indien de keuzevakken op een hoger niveau worden afgerond dan het basisoniveau, blijven de cijfers bij herprofilieren staan. Bij terugvaloptie blijft de toetsing geldig en wordt het cijfer op het basisoniveau berekend.										
11. Toegestane hulpmiddelen voor de toets:										
12. LOB										
LOB C1 & C2		SE	Portfolio	Mondeling		n	n.v.t.	n.v.t.	n.v.t.	
13. Berekening Cijfer:										
Per profielvak/ keuzevak/project: alle cijfers van de SE's behorende bij dit profielvak : de weging van deze cijfers = SE cijfer van 1 profielvak/projecten										
Schoolexamens profielvakken: (SE profielvak 1 + SE profielvak 2 + SE profielvak 3 + SE profielvak 4 + stage) : 5 = SE profielvakken Ij3										
(SE profielvakken Ij3 + SE onderdeel A,B,C,D) : 2 = SE profielvakken. (SE profielvakken + CSPE) : 2 = Eindcijfer profielvakken										
Schoolexamens keuzevakken: (SE keuzevak 1 + SE keuzevak 2 + SE keuzevak 3 + SE keuzevak 4) : 4 = Eindcijfer keuzevakken										
In onvoorziene omstandigheden (zoals de lockdown tijdens Covid-19) zijn wij genoodzaakt af te wijken van het PTO/PTA.										
Indien aanpassingen noodzakelijk zijn, zult u tijdig worden geïnformeerd.										


de overlaat				Programma van Toetsing & Afsluiting 2023 - 2025		Profiel		Dienstverlening & Producten		
						Keuzevak		Fotografie		
						Klas		4		
						Leerweg		KBL		
						Praktijkvak		DVPR		
1. Periode	2. Code examenonderdeel / eindtermen	3. Verplichte stof SE/ CE/ BG (gekozen door bevoegd gezag)	4. Inhoud / Lesstof	5. Toetsvorm	6. Duur toets	7. Herkansing i/n	8. Wijze van herkansing	9. Tijdvak herkansing	10. Weging	
1-2-3	K/MVI/7	SE	Fotografie - Theorie	Theorie	150 min	n	n.v.t.		1	
	K/MVI/7	SE	Fotografie - Praktijk	Praktijk	500 min	j	opdracht	Periode 3 vóór CSPE	1	
Indien de keuzevakken op een hoger niveau worden afgerond dan het basisoniveau, blijven de cijfers bij herprofilieren staan. Bij terugvaloptie blijft de toetsing geldig en wordt het cijfer op het basisoniveau berekend.										
11. Toegestane hulpmiddelen voor de toets:										
12. LOB										
LOB C1 & C2		SE	Portfolio	Mondeling		n	n.v.t.	n.v.t.	n.v.t.	
13. Berekening Cijfer:										
Per profielvak/ keuzevak/project: alle cijfers van de SE's behorende bij dit profielvak : de weging van deze cijfers = SE cijfer van 1 profielvak/projecten										
Schoolexamens profielvakken: (SE profielvak 1 + SE profielvak 2 + SE profielvak 3 + SE profielvak 4 + stage) : 5 = SE profielvakken Ij3										
(SE profielvakken Ij3 + SE onderdeel A,B,C,D) : 2 = SE profielvakken. (SE profielvakken + CSPE) : 2 = Eindcijfer profielvakken										
Schoolexamens keuzevakken: (SE keuzevak 1 + SE keuzevak 2 + SE keuzevak 3 + SE keuzevak 4) : 4 = Eindcijfer keuzevakken										
In onvoorziene omstandigheden (zoals de lockdown tijdens Covid-19) zijn wij genoodzaakt af te wijken van het PTO/PTA.										
Indien aanpassingen noodzakelijk zijn, zult u tijdig worden geïnformeerd.										

de overlaat				Programma van Toetsing & Afsluiting 2023 - 2025		Profiel		Dienstverlening & Producten		
						Keuzevak		Tekenen, Schilderen, Illustreeren		
						Klas		4		
						Leerweg		KBL		
						Praktijkvak		DVPR		
1. Periode	2. Code examenonderdeel / eindtermen	3. Verplichte stof SE/ CE/ BG (gekozen door bevoegd gezag)	4. Inhoud / Lesstof	5. Toetsvorm	6. Duur toets	7. Herkansing i/n	8. Wijze van herkansing	9. Tijdvak herkansing	10. Weging	
1-2-3	K/MVI/5	SE	Tekenen, Schilderen, Illustreeren	Theorie	150 min	n	n.v.t.		1	
	K/MVI/5	SE	Tekenen, Schilderen, Illustreeren	Praktijk	500 min	j	opdracht	Periode 3 vóór CSPE	1	
Indien de keuzevakken op een hoger niveau worden afgerond dan het basisoniveau, blijven de cijfers bij herprofilieren staan. Bij terugvaloptie blijft de toetsing geldig en wordt het cijfer op het basisoniveau berekend.										
11. Toegestane hulpmiddelen voor de toets:										
12. LOB										
LOB C1 & C2		SE	Portfolio	Mondeling		n	n.v.t.	n.v.t.	n.v.t.	
13. Berekening Cijfer:										
Per profielvak/ keuzevak/project: alle cijfers van de SE's behorende bij dit profielvak : de weging van deze cijfers = SE cijfer van 1 profielvak/projecten										
Schoolexamens profielvakken: (SE profielvak 1 + SE profielvak 2 + SE profielvak 3 + SE profielvak 4 + stage) : 5 = SE profielvakken Ij3										
(SE profielvakken Ij3 + SE onderdeel A,B,C,D) : 2 = SE profielvakken. (SE profielvakken + CSPE) : 2 = Eindcijfer profielvakken										
Schoolexamens keuzevakken: (SE keuzevak 1 + SE keuzevak 2 + SE keuzevak 3 + SE keuzevak 4) : 4 = Eindcijfer keuzevakken										
In onvoorziene omstandigheden (zoals de lockdown tijdens Covid-19) zijn wij genoodzaakt af te wijken van het PTO/PTA.										
Indien aanpassingen noodzakelijk zijn, zult u tijdig worden geïnformeerd.										

de overlaat			Vak	Duits				
 Programma van Toetsing & Overgang 2023 - 2024			Klas	1				
			Leerweg	Kader				
			1. Periode	2. Code examenonderdeel / eindtermen	3. Inhoud / Lesstof	4. Toetsvorm	5. Duur toets	6. Herkansing j/n
1	K1 t/m K7, V1,V3,V4,V5	aa.) So Woordjes H1	schriftelijk	15 min	nee	nvt	nvt	1
	K1 t/m K7, V1,V3,V4,V5	ab.) So Gramm H1	schriftelijk	15 min	nee	nvt	nvt	1
	K1 t/m K7, V1,V3,V4,V5	ac.) Pw H1	schriftelijk	30 min	ja	schriftelijk	1	2
	K1 t/m K7, V1,V3,V4,V5	ad.) So Woordjes H2	schriftelijk	15 min	nee	nvt	nvt	1
	K1 t/m K7, V1,V3,V4,V5	ae.) So gramm H2	schriftelijk	15 min	nee	nvt	nvt	1
	K1 t/m K7, V1,V3,V4,V5	af.) Pw H2	schriftelijk	30 min	ja	schriftelijk	1	2
2	K1 t/m K7, V1,V3,V4,V5	ba.) So haben en sein	schriftelijk	15 min	nee	nvt	nvt	1
	K1 t/m K7, V1,V3,V4,V5	bb.) So Woordjes H3 @	schriftelijk	15 min	nee	nvt	nvt	1
	K1 t/m K7, V1,V3,V4,V5	bc.) So Gramm H3	schriftelijk	15 min	nee	nvt	nvt	1
	K1 t/m K7, V1,V3,V4,V5	bd.) Pw H3 @	schriftelijk	30 min	ja	schriftelijk	2	1
	K6, V4	be.) so spreekvdh	mondeling	5 min	nee	nvt	nvt	1
	V1, K4, K3	bb.) Leestoets	schriftelijk	45 min	nvt	nvt	nvt	1
3	K1 t/m K7, V1,V3,V4,V5	ca.) So Woordjes H4	schriftelijk	15 min	nee	nvt	nvt	1
	V1, K4, K3	cb.) So Gramm H4	schriftelijk	15 min	nee	nvt	nvt	1
	K1 t/m K7, V1,V3,V4,V5	cc.) So Vrije opdracht	schriftelijk	80 min	nee	nvt	nvt	2
	K1 t/m K7, V1,V3,V4,V5	cd.) Pw H4	schriftelijk	45 min	ja	schriftelijk	3	2
	V1, K4, K3	ce.) So lezen	schriftelijk	45 min	nee	nvt	nvt	1
	K5	cf.) Kijk/Luistertoets	schriftelijk	15 min	nee	nvt	nvt	1
4	K1 t/m K7, V1,V3,V4,V5	da.) So herh geslachten/feesttenten	schriftelijk	20 min	nee	nvt	nvt	1
	K6, V4	db.) So Woordjes H5	schriftelijk	15 min	nee	nvt	nvt	1
	K1 t/m K7, V1,V3,V4,V5	dc.) So Gramm H5	schriftelijk	15 min	nee	nvt	nvt	1
	K1 t/m K7, V1,V3,V4,V5	dd.) So Vrije opdracht	schriftelijk	80 min	nee	nvt	nvt	2
	K1 t/m K7, V1,V3,V4,V5	de.) Pw H5	schriftelijk	45 min	ja	schriftelijk	4	2
	V1, K4, K3	dd.) Leestoets	schriftelijk	45 min	nee	nvt	nvt	1
10. Toegestane hulpmiddelen voor de toets: leestoetsen: Woordenboeken, NL woordenboek altijd.								
11. LOB								
	@= LOB	Evaluatie digitaal LOB dossier						
12. Berekening Cijfer: Periode cijfer: alle cijfers in de periode : de weging van de cijfers in de periode Eindcijfer: (periode cijfer 1 + periode cijfer 2 + periode cijfer 3 + periode cijfer 4) : 4								

de overlaat			Vak	Duits				
 Programma van Toetsing & Overgang 2023 - 2024			Klas	2				
			Leerweg	Kader				
			1. Periode	2. Code examenonderdeel / eindtermen	3. Inhoud / Lesstof	4. Toetsvorm	5. Duur toets	6. Herkansing j/n
1	K1 t/m K7, V1,V3,V4,V5	aa.) So Herh gramm klas 1	schriftelijk	20 min	nee	nvt	nvt	1
	K1 t/m K7, V1,V3,V4,V5	ab.) So woordjes H6 @	schriftelijk	15 min	nee	nvt	nvt	1
	V1, K4, K3	ac.) So Gramm H6	schriftelijk	15 min	nee	nvt	nvt	1
	K1 t/m K7, V1,V3,V4,V5	ad.) Pw H6 @	schriftelijk	30 min	ja	schriftelijk	1	2
	K5	ad.) Kijk/Luistertoets	schriftelijk	15 min	nvt	nvt	nvt	1
	V1, K4, K3	ac.) Leestoets	schriftelijk	30 min	nvt	nvt	nvt	1
2	K1 t/m K7, V1,V3,V4,V5	ba.) So Woordjes H7 @	schriftelijk	15 min	nee	nvt	nvt	1
	K1 t/m K7, V1,V3,V4,V5	bb.) So Gramm H7	schriftelijk	15 min	nee	nvt	nvt	1
	V1, K4, K3	bc.) So Vrije Opdracht @	schriftelijk	80 min	nee	nvt	nvt	2
	K5	bd.) Pw H7 @	schriftelijk	30 min	ja	schriftelijk	2	2
	K1 t/m K7, V1,V3,V4,V5	be.) So Woordjes H9	schriftelijk	15 min	nee	nvt	nvt	1
	V1, K4, K3	bc.) Leestoets	schriftelijk	45 min	nee	nvt	nvt	1
3	K1 t/m K7, V1,V3,V4,V5	ca.) So Woordjes H8	schriftelijk	15 min	nee	nvt	nvt	1
	K1 t/m K7, V1,V3,V4,V5	cb.) So Woordjes H8	schriftelijk	15 min	nee	nvt	nvt	1
	V1, K4, K3	cc.) So Vrije opdracht H8	schriftelijk	80 min	nee	nvt	nvt	2
	K5	cd.) Pw H8	schriftelijk	45 min	ja	schriftelijk	3	2
	K5	ce.) Kijk/Luistertoets	schriftelijk	15 min	nee	nvt	nvt	1
	V1, K4, K3	cf.) Leestoets	schriftelijk	45 min	nee	nvt	nvt	1
4	K1 t/m K7, V1,V3,V4,V5	da.) So woordjes H10 @	schriftelijk	15 min	nee	nvt	nvt	1
	V1, K4, K3	db.) So gramm H10	schriftelijk	15 min	nee	nvt	nvt	1
	K6, V4	dc.) Pw H10 @	schriftelijk	45 min	ja	schriftelijk	4	2
	K1 t/m K7, V1,V3,V4,V5	dd.) leestoets	schriftelijk	45 min	nee	nvt	nvt	1
	K5	de.) Kijk/Luistertoets	schriftelijk	15 min	nee	nvt	nvt	1
	K6, V4	dc.) Spreektoets	mondeling	5 min	nee	nvt	nvt	1
10. Toegestane hulpmiddelen voor de toets: leestoetsen: Woordenboeken, NL woordenboek altijd.								
11. LOB								
	@= LOB	Evaluatie digitaal LOB dossier						
12. Berekening Cijfer: Periode cijfer: alle cijfers in de periode : de weging van de cijfers in de periode Eindcijfer: (periode cijfer 1 + periode cijfer 2 + periode cijfer 3 + periode cijfer 4) : 4								

de overlaat			Vak	Duits				
 Programma van Toetsing & Overgang 2023 - 2024			Klas	1				
			Leerweg	GTL				
1. Periode	2. Code examenonderdeel / eindtermen	3. Inhoud / Lesstof	4. Toetsvorm	5. Duur toets	6. Herkansing j/n	7. Wijze van herkansing	8. Tijdvak herkansing	9. Weging
1	K1 t/m K7, V1,V3,V4,V5	aa.) So Wordjes H1	schriftelijk	15 min	nee	nvt	nvt	1
	K1 t/m K7, V1,V3,V4,V5	ab.) So Gramm H1	schriftelijk	15 min	nee	nvt	nvt	1
	K1 t/m K7, V1,V3,V4,V5	ac.) Pw H1	schriftelijk	30 min	ja	schriftelijk	1	2
	K1 t/m K7, V1,V3,V4,V5	ad.) So Wordjes H2	schriftelijk	15 min	nee	nvt	nvt	1
	K1 t/m K7, V1,V3,V4,V5	ae.) So gramm H2	schriftelijk	15 min	nee	nvt	nvt	1
	K1 t/m K7, V1,V3,V4,V5	af.)Pw H2	schriftelijk	30 min	ja	schriftelijk	1	2
2	K1 t/m K7, V1,V3,V4,V5	ba.) So haben en sein	schriftelijk	15 min	nee	nvt	nvt	1
	K1 t/m K7, V1,V3,V4,V5	bb.) So Wordjes H3 @	schriftelijk	15 min	nee	nvt	nvt	1
	K1 t/m K7, V1,V3,V4,V5	bc.) So Gramm H3	schriftelijk	15 min	nee	nvt	nvt	1
	K1 t/m K7, V1,V3,V4,V5	bd.) Pw H3 @	schriftelijk	30 min	ja	schriftelijk	2	1
	K6, V4	be.) so spreekvdh	mondeling	5 min	nee	nvt	nvt	1
3	V1, K4, K3	bb.) Leestoets	schriftelijk	45 min	nvt	nvt	nvt	1
	K1 t/m K7, V1,V3,V4,V5	ca.) So Wordjes H4	schriftelijk	15 min	nee	nvt	nvt	1
	V1, K4, K3	cb.) So Gramm H4	schriftelijk	15 min	nee	nvt	nvt	1
	K1 t/m K7, V1,V3,V4,V5	cc.) So Vrije opdracht	schriftelijk	80 min	nee	nvt	nvt	2
	K1 t/m K7, V1,V3,V4,V5	cd.) Pw H4	schriftelijk	45 min	ja	schriftelijk	3	2
	V1, K4, K3	ce.) So lezen	schriftelijk	45 min	nee	nvt	nvt	1
4	K5	cf.) Kijk/Luistertoets	schriftelijk	15 min	nee	nvt	nvt	1
	K1 t/m K7, V1,V3,V4,V5	da.) So herh geslachten/feesttenten	schriftelijk	20 min	nee	nvt	nvt	1
	K6, V4	db.) So Wordjes H5	schriftelijk	15 min	nee	nvt	nvt	1
	K1 t/m K7, V1,V3,V4,V5	dc.) So Gramm H5	schriftelijk	15 min	nee	nvt	nvt	1
	K1 t/m K7, V1,V3,V4,V5	dd.) So Vrije opdracht	schriftelijk	80 min	nee	nvt	nvt	2
	K1 t/m K7, V1,V3,V4,V5	de.) Pw H5	schriftelijk	45 min	ja	schriftelijk	4	2
V1, K4, K3	dd.) Leestoets	schriftelijk	45 min	nee	nvt	nvt	1	
10. Toegestane hulpmiddelen voor de toets: leestoetsen: Woordenboeken, NL woordenboek altijd.								
11. LOB								
	@= LOB	Evaluatie digitaal LOB dossier						
12. Berekening Cijfer: Periode cijfer: alle cijfers in de periode : de weging van de cijfers in de periode Eindcijfer: (periode cijfer 1 + periode cijfer 2 + periode cijfer 3 + periode cijfer 4) : 4								

de overlaat			Vak	Duits				
 Programma van Toetsing & Overgang 2023 - 2024			Klas	2				
			Leerweg	GTL				
1. Periode	2. Code examenonderdeel / eindtermen	3. Inhoud / Lesstof	4. Toetsvorm	5. Duur toets	6. Herkansing j/n	7. Wijze van herkansing	8. Tijdvak herkansing	9. Weging
1	K1 t/m K7, V1,V3,V4,V5	aa.) So Herh gramm klas 1	schriftelijk	20 min	nee	nvt	nvt	1
	K1 t/m K7, V1,V3,V4,V5	ab.) So woordjes H6 @	schriftelijk	15 min	nee	nvt	nvt	1
	V1, K4, K3	ac.) So Gramm H6	schriftelijk	15 min	nee	nvt	nvt	1
	K1 t/m K7, V1,V3,V4,V5	ad.) Pw H6 @	schriftelijk	30 min	ja	schriftelijk	1	2
	K5	ad.) Kijk/Luistertoets	schriftelijk	15 min	nvt	nvt	nvt	1
	V1, K4, K3	ac.) Leestoets	schriftelijk	30 min	nvt	nvt	nvt	1
2	K1 t/m K7, V1,V3,V4,V5	ba.) So Wordjes H7 @	schriftelijk	15 min	nee	nvt	nvt	1
	K1 t/m K7, V1,V3,V4,V5	bb.) So Gramm H7	schriftelijk	15 min	nee	nvt	nvt	1
	V1, K4, K3	bc.) So Vrije Opdracht @	schriftelijk	80 min	nee	nvt	nvt	2
	K5	bd.) Pw H7 @	schriftelijk	30 min	ja	schriftelijk	2	2
	K1 t/m K7, V1,V3,V4,V5	be.) So Wordjes H9	schriftelijk	15 min	nee	nvt	nvt	1
3	V1, K4, K3	bc.) Leestoets	schriftelijk	45 min	nee	nvt	nvt	1
	K1 t/m K7, V1,V3,V4,V5	ca.) So Wordjes H8	schriftelijk	15 min	nee	nvt	nvt	1
	K1 t/m K7, V1,V3,V4,V5	cb.) So Gramm H8	schriftelijk	15 min	nee	nvt	nvt	1
	V1, K4, K3	cc.) So Vrije opdracht H8	schriftelijk	80 min	nee	nvt	nvt	2
	K5	cd.) Pw H8	schriftelijk	45 min	ja	schriftelijk	3	2
	K5	ce.) Kijk/Luistertoets	schriftelijk	15 min	nee	nvt	nvt	1
4	V1, K4, K3	cf.) Leestoets	schriftelijk	45 min	nee	nvt	nvt	1
	K1 t/m K7, V1,V3,V4,V5	da.) So woordjes H10 @	schriftelijk	15 min	nee	nvt	nvt	1
	V1, K4, K3	db.) So gramm H10	schriftelijk	15 min	nee	nvt	nvt	1
	K6, V4	dc.) Pw H10 @	schriftelijk	45 min	ja	schriftelijk	4	2
	K1 t/m K7, V1,V3,V4,V5	dd.) leestoets	schriftelijk	45 min	nee	nvt	nvt	1
	K5	de.) Kijk/Luistertoets	schriftelijk	15 min	nee	nvt	nvt	1
K6, V4	dc.) Spreektoets	mondeling	5 min	nee	nvt	nvt	1	
10. Toegestane hulpmiddelen voor de toets: leestoetsen: Woordenboeken, NL woordenboek altijd.								
11. LOB								
	@= LOB	Evaluatie digitaal LOB dossier						
12. Berekening Cijfer: Periode cijfer: alle cijfers in de periode : de weging van de cijfers in de periode Eindcijfer: (periode cijfer 1 + periode cijfer 2 + periode cijfer 3 + periode cijfer 4) : 4								



Profiel	
Keuzevak	Duits
Klas	3
Leerweg	GTL
Theorievak	

1. Periode	2. Code examenonderdeel / eindtermen	3. Inhoud / Lesstof	4. Toetsvorm	5. Duur toets	6. Herkansing j/n	7. Wijze van herkansing	8. Tijdvak herkansing	9. Weging	10. Cijfer blijft staan bij terugvaloptie i/n
1	K1, K2, K3, K7, V1, V2	aa.) So Woordjes H1	schriftelijk	15 min	nee	nvt	nvt	1	nvt
	K1, K2, K3, K7, V1, V2	ab.) So Gramm H1	schriftelijk	15 min	nee	nvt	nvt	1	nvt
	K1, K2, K3, K7, V1, V2	ac.) Pw H1	schriftelijk	45 min	ja	schriftelijk	1	2	nvt
	K1, K2, K3, K7, V1, V2	ad.) So woordjes H2 @	schriftelijk	15 min	nee	nvt	nvt	1	nvt
	K1, K2, K3, K7, V1, V2	ae.) So Vrije opdracht H2 @	schriftelijk	80 min	nee	nvt	nvt	2	nvt
	K5	af.) Kijk/Luistertoets	schriftelijk	30 min	nee	nvt	nvt	2	nvt
2	K1, K2, K3, K7, V1, V2	ba.) So woordjes H3	schriftelijk	15 min	nee	nvt	nvt	1	nvt
	K1, K2, K3, K7, V1, V2	bb.) So gramm H3	schriftelijk	15 min	nee	nvt	nvt	1	nvt
	K4, V4, V5	bc.) So Vrije opdracht	schriftelijk	80 min	nee	nvt	nvt	2	nvt
	K1, K2, K3, K7, V1, V2	bd.) Pw H3	schriftelijk	30 min	ja	schriftelijk	2	2	nvt
	K1, K2, K3, K7, V1, V2	be.) So woordjes H4 @	schriftelijk	15 min	nee	nvt	nvt	1	nvt
	K4, V4, V5	bf.) So lees vaardigheid	schriftelijk	45 min	nee	nvt	nvt	2	nvt
3	K1, K2, K3, K7, V1, V2	ca.) So woordjes H5 @	schriftelijk	15 min	nee	nvt	nvt	1	nvt
	K1, K2, K3, K7, V1, V2	cb.) So gramm H5	schriftelijk	15 min	nee	nvt	nvt	1	nvt
	K1, K2, K3, K7, V1, V2	cc.) Pw H5 @	schriftelijk	30 min	ja	schriftelijk	3	2	nvt
	K1, K2, K3, K7, V1, V2	cd.) So woordjes H6	schriftelijk	15 min	nee	nvt	nvt	1	nvt
	K5	ce.) Luistertoets	schriftelijk	30 min	nee	nvt	nvt	2	nvt
	K4, V4, V5	cf.) So lees vaardigheid	schriftelijk	45 min	nee	nvt	nvt	3	nvt
4	K1, K2, K3, K7, V1, V2	da.) So Herh 1	schriftelijk	20 min	nee	nvt	nvt	1	nvt
	K1, K2, K3, K7, V1, V2	db.) So Herh 2	schriftelijk	20 min	nee	nvt	nvt	1	nvt
	K1, K2, K3, K7, V1, V2	dc.) So Herh 3	schriftelijk	20 min	nee	nvt	nvt	1	nvt
	K1, K2, K3, K7, V1, V2	dd.) So Vrije opdracht @	schriftelijk	80 min	nee	nvt	nvt	2	nvt
	K5	de.) kijk/luistertoets	schriftelijk	30 min	nee	nvt	nvt	2	nvt
	K4, V4, V5	df.) leestoets	schriftelijk pw	45 min	nee	nvt	nvt	3	nvt

11. Toegestane hulpmiddelen voor de toets: leestoetsen: Woordenboeken, NL woordenboek altijd.

12. LOB

@ LOB	Evaluatie digitaal LOB dossier								

13. Berekening Cijfer:

Periode cijfer: alle cijfers in de periode : de weging van de cijfers in de periode

Eindcijfer leerjaar3: (Periode cijfer 1 + Periode cijfer 2 + Periode cijfer 3 + Periode cijfer 4) : 4

Schoolexamen cijfer: (Eindcijfer leerjaar 3 + Periode cijfer 1 lj.4 + Periode cijfer 2 lj.4 + Periode cijfer 3 lj. 4) :4

Eindcijfer: (schoolexamen cijfer + centraal examen cijfer) : 2



Profiel	
Keuzevak	Duits
Klas	4
Leerweg	GTL
Theorievak	

1. Periode	2. Code examenonderdeel / eindtermen	3. Inhoud / Lesstof	4. Toetsvorm	5. Duur toets	6. Herkansing j/n	7. Wijze van herkansing	8. Tijdvak herkansing	9. Weging	10. Cijfer blijft staan bij terugvaloptie i/n
1	K1, K2, K3, V1, K7, V2	aa.) So woordjes H1 @	schriftelijk	15 min	nee	nvt	nvt	1	nvt
	K1, K2, K3, V1, K7, V2	ab.) So gramm H1	schriftelijk	15 min	nee	nvt	nvt	1	nvt
	K1, K2, K3, V1, K7, V2	ac.) Pw H1 @	schriftelijk	30 min	ja	schriftelijk	1	2	nvt
	K4, V4, V5	ad.) Leestoets	schriftelijk	80 min	nee	nvt	nvt	4	nvt
	K5	ae.) Luister- en kijkvaardigheid	schriftelijk	60 min	nee	nvt	nvt	2	nvt
	K2, K3	af.) Woordvererving	schriftelijk	15 min	ja	schriftelijk	1	1	
2	K1, K2, K3, V1, K7, V2	ba.) Schrijftoets @	schriftelijk	45 min	nee	nvt	nvt	2	nvt
	K2, K7	bb.) Grammatika deel 1	schriftelijk	60 min	ja	schriftelijk	2	3	nvt
	K5	bc.) Luister- en kijkvaardigheid @	schriftelijk	60 min	nee	nvt	nvt	2	nvt
	K4, V4, V5	bd.) Leestoets	schriftelijk	120 min	nee	nvt	nvt	4	nvt
	K2, K3	be.) Woordvererving	schriftelijk	15 min	ja	schriftelijk	2	1	nvt
3	K1, K2, K3, V1, K7, V2	ca.) Mondeling eindexamen (filmpje) @	schriftelijk	5 min	nee	nvt	nvt	2	nvt
	K2, K7	cb.) Grammatika deel 2	schriftelijk	60 min	ja	schriftelijk	3	3	nvt
	K1, K2, K3, V1, K7, V2	cc.) Schrijftoets @	schriftelijk	45 min	nee	nvt	nvt	2	nvt
	K4, V4, V5	cd.) Leestoets	schriftelijk	120 min	nee	nvt	nvt	4	nvt
	K5	ce.) Luister- en kijkvaardigheid @	schriftelijk pw	60 min	nee	nvt	3	2	nvt
	K2, K3	cf.) Woordvererving	schriftelijk	15 min	ja	schriftelijk	3	1	nvt

11. Toegestane hulpmiddelen voor de toets: Woordenboeken, NL woordenboek altijd, bij Grammatika Hilfsblatt en ontleedkaartje,

12. LOB									
	@ LOB	Evaluatie digitaal LOB dossier							

13. Berekening Cijfer:


Periode cijfer: alle cijfers in de periode : de weging van de cijfers in de periode


Eindcijfer leerjaar3: (Periode cijfer 1 + Periode cijfer 2 + Periode cijfer 3 + Periode cijfer 4) : 4


Schoolexamen cijfer: (Eindcijfer leerjaar 3 + Periode cijfer 1 l.j. 4 + Periode cijfer 2 l.j. 4 + Periode cijfer 3 l.j. 4) : 4

Eindcijfer: (schoolexamen cijfer + centraal examen cijfer) : 2

de overlaat				Profiel		Economie en Ondernemen				
Programma van Toetsing & Afsluiting 2023 - 2025				Keuzevak	n.v.t.					
				Klas	3					
				Leerweg	KBL					
				Praktijkvak	Profiel delen					
1. Periode	2. Code examenonderdeel / eindtermen	3. Verplichte stof SE/ CE/ BG (gekozen door bevoegd gezag)	4. Inhoud / Lesstof	5. Toetsvorm	6. Duur toets	7. Herkansing j/n	8. Wijze van herkansing	9. Tijdvak herkansing	10. Weging	
1	Commercieel									
	P/EO/1.1.6 en 1.1.5	CE	aa) Het product	Schriftelijk	45 min	ja	Schriftelijk	1	1	
	P/EO/1.1.7 en 1.1.8	CE	ab) De Prijs	Schriftelijk	45 min	ja	Schriftelijk	1	1	
	P/EO/1.1.	CE	ac) Praktijktuets Commercieel periode 1	Praktisch	225 min	nee	Praktijk		1	
	Logistiek									
	P/EO/3.1.3	CE	ba) Goederen ontvangen	Schriftelijk	45 min	ja	Schriftelijk	1	1	
	P/EO/3.1.2	CE	bb) Goederen opslaan	Schriftelijk	45 min	ja	Schriftelijk	1	1	
	P/EO/3.1	CE	bc) Praktijktuets Logistiek periode 1	Praktisch	30 min	nee	Praktijk		1	
	Administratie									
	P/EO/4.1.2 en 4.1.4 en 4.1.6	CE	ca) Een eigen bedrijf beginnen	Schriftelijk	45 min	ja	Schriftelijk	1	1	
	P/EO/4.1.2 en 4.2.4	CE	cb) Wat mag dat kosten	Schriftelijk	45 min	ja	Schriftelijk	1	1	
	P/EO/4.2	CE	cc) Bedrijfsrekenen toets 1	Schriftelijk	45 min	ja	Schriftelijk	1	1	
	Secretarieel									
	P/EO/2.1.1 en 2.1.6 en 2.1.5	CE	da) Agenda's en data beheren	Schriftelijk	45 min	ja	Schriftelijk	1	1	
P/EO/2.1.2	CE	db) Een bijeenkomst organiseren	Schriftelijk	45 min	ja	Schriftelijk	1	1		
P/EO/2.1/2.2	CE	dc) Praktijktuets secretariael periode 1	Praktisch	15 min	nee	Praktijk		1		
2	Commercieel									
	P/EO/1.1.9 en 1.1.10 en 1.1.11	CE	ad) De promotie	Schriftelijk	45 min	ja	Schriftelijk	2	1	
	P/EO/1.1.5 en 1.1.9 en 1.1.10	CE	ae) De presentatie	Schriftelijk	45 min	ja	Schriftelijk	2	1	
	P/EO/1.1.	CE	af) Praktijktuets Commercieel periode 2	Praktisch	225 min	nee	Praktijk		1	
	Logistiek									
	P/EO/3.3.1 en 3.3.2 en 3.3.3	CE	bd) Voorraad beheren	Schriftelijk	45 min	ja	Schriftelijk	2	1	
	P/EO/3.3.4 en 3.1.4	CE	be) Goederen bestellen	Schriftelijk	45 min	ja	Schriftelijk	2	1	
	P/EO/3.1	CE	bf) Praktijktuets Logistiek periode 2	Praktisch	30 min	nee	Praktijk		1	
	Administratie									
	P/EO/4.2.1 en 4.2.2	CE	cd) Inkopen	Schriftelijk	45 min	ja	Schriftelijk	2	1	
	P/EO/4.2.1 en 4.2.2	CE	ce) Producteren	Schriftelijk	45 min	ja	Schriftelijk	2	1	
	P/EO/4.2	CE	cf) Bedrijfsrekenen toets 2	Schriftelijk	45 min	ja	Schriftelijk	2	1	
	Secretarieel									
	P/EO/2.1.3	CE	dd) Communicatie verzorgen	Schriftelijk	45 min	ja	Schriftelijk	2	1	
P/EO/2.1.3	CE	de) De post verzorgen	Schriftelijk	45 min	ja	Schriftelijk	2	1		
P/EO/2.1/2.2	CE	df) Praktijktuets secretariael periode 2	Praktisch	15 min	nee	Praktijk		1		
3	Commercieel									
	P/EO/1.2.1	CE	ag) Het personeel	Schriftelijk	45 min	ja	Schriftelijk	3	1	
	P/EO/1.1.8 en 1.1.4	CE	ah) De plaats	Schriftelijk	45 min	ja	Schriftelijk	3	1	
	P/EO/1.1.	CE	ai) Praktijktuets Commercieel periode 3	Praktisch	225 min	nee	Praktijk		1	
	Logistiek									
	P/EO/3.1.4	CE	bg) Derving voorkomen	Schriftelijk	45 min	ja	Schriftelijk	3	1	
	P/EO/3.2.1	CE	bh) Orders picken	Schriftelijk	45 min	ja	Schriftelijk	3	1	
	P/EO/3.2	CE	bi) Praktijktuets Logistiek periode 3	Praktisch	30 min	nee	Praktijk		1	
	Administratie									
	P/EO/4.2.1	CE	cg) Verkopen	Schriftelijk	45 min	ja	Schriftelijk	3	1	
	P/EO/4.2.4	CE	ch) Financiële berekeningen	Schriftelijk	45 min	ja	Schriftelijk	3	1	
	P/EO/4.2	CE	ci) Bedrijfsrekenen toets 3	Schriftelijk	45 min	ja	Schriftelijk	3	1	
	Secretarieel									
	P/EO/2.2.1	CE	dg) Communiceren met klanten en bezoekers	Schriftelijk	45 min	ja	Schriftelijk	3	1	
P/EO/2.2.2	CE	dh) Omgaan met klachten	Schriftelijk	45 min	ja	Schriftelijk	3	1		
P/EO/2.1	CE	di) Praktijktuets secretariael periode 3	Praktisch	15 min	nee	Praktijk		1		
4	Commercieel									
	P/EO/1.1.1 en 1.1.2 en 1.1.3 en 1.1.4	CE	aj) De retailformule en doelgroep	Schriftelijk	45 min	ja	Schriftelijk	4	1	
	P/EO/1.2.2	CE	ak) Verkopen en afrekenen	Schriftelijk	45 min	ja	Schriftelijk	4	1	
	P/EO/1.1.	CE	al) Praktijktuets Commercieel periode 4	Praktisch	225 min	nee	Praktijk		1	
	Logistiek									
	P/EO/3.2.2	CE	bj) Goederen verzendklaar maken	Schriftelijk	45 min	ja	Schriftelijk	4	1	
	P/EO/3.2.3	CE	bk) Goederen verzenden	Schriftelijk	45 min	ja	Schriftelijk	4	1	
	P/EO/3.2	CE	bl) Praktijktuets Logistiek periode 4	Praktisch	30 min	nee	Praktijk		1	
	Administratie									
	P/EO/4.2.1 en 4.2.2	CE	cl) Boekingen verwerken	Schriftelijk	45 min	ja	Schriftelijk	4	1	
	P/EO/4.1.1 en 4.1.6	CE	ck) Doorstarten of verkopen	Schriftelijk	45 min	ja	Schriftelijk	4	1	
	P/EO/4.2	CE	cl) Bedrijfsrekenen toets 4	Schriftelijk	45 min	ja	Schriftelijk	4	1	
	Secretarieel									
	P/EO/2.2.3 en 2.2.4	CE	dj) Klanten en bezoekers ontvangen	Schriftelijk	45 min	ja	Schriftelijk	4	1	
P/EO/2.2.5 en 2.2.6 en 2.2.7	CE	dk) Presenteren en plannen	Schriftelijk	45 min	ja	Schriftelijk	4	1		
P/EO/2.1	CE	dl) Praktijktuets secretariael periode 4	Praktisch	15 min	nee	Praktijk		1		
Stage										
P/EO/1t/m4	SE	ea) Externe stage	Praktisch	80 uur	nee			4		
P/EO/1t/m4	SE	eb) Interne stage	Praktisch	8 uur	nee			4		
Indien de profielvakken op een hoger niveau worden afgerond dan het basisniveau, blijven de cijfers bij herprofileren staan.										
11. Toegestane hulpmiddelen voor de toets:										
12. LOB										
	@ LOB		Evaluatie digitaal LOB dossier							
13. Berekening Cijfer:										
Per profielvak/ keuzevak: alle cijfers van de SE's behorende bij dit profielvak : de weging van deze cijfers = SE cijfer van 1 profielvak										
Schoolexamens profielvakken: (SE profielvak 1 + SE profielvak 2 + SE profielvak 3 + SE profielvak 4) : 4 = SE profielvakken										
(SE profielvakken + CSPE) : 2 = Eindcijfer profielvakken										
Schoolexamens keuzevakken: (SE keuzevak 1 + SE keuzevak 2 + SE keuzevak 3 + SE keuzevak 4) : 4 = Eindcijfer keuzevakken										
In onvoorzien omstandigheden (zoals de lockdown tijdens Covid-19) zijn wij genoodzaakt af te wijken van het PTO/PTA.										
Indien aanpassingen noodzakelijk zijn, zult u tijdig worden geïnformeerd.										

de overlaat				Programma van Toetsing & Afsluiting 2023 - 2025					Profiel	Economie en Ondernemen			
									Keuzevak	Webshop			
									Klas	4			
									Leerweg	KBL			
									Praktijkvak	Keuzedelen			
1. Periode	2. Code examenonderdeel / eindtermen	3. Verplichte stof SE/ CE/ BG (gekozen door bevoegd gezag)	3. Inhoud / Lesstof	4. Toetsvorm	5. Duur toets	6. Herkansing j/n	7. Wijze van herkansing	8. Tijdvak herkansing	9. Weging				
1 en 2	K/EO/6	SE	Praktijktoets	Presentatie		nee			1				
	K/EO/6	SE	Praktijktoets	Presentatie		nee			1				
	K/EO/6	SE	Praktijktoets	Presentatie		nee			1				
10. LOB													
(code invullen) LOB				Evaluatie digitaal LOB dossier									
11. Berekening Cijfer: Per profielvak/ keuzevak: alle cijfers van de SE's behorende bij dit profielvak : de weging van deze cijfers = SE cijfer van 1 profielvak Schoolexamens profielvakken: (SE profielvak 1 + SE profielvak 2 + SE profielvak 3 + SE profielvak 4) : 4 = SE profielvakken (SE profielvakken + CSPE) : 2 = Eindcijfer profielvakken Schoolexamens keuzevakken: (SE keuzevak 1 + SE keuzevak 2 + SE keuzevak 3 + SE keuzevak 4) : 4 = Eindcijfer keuzevakken In onvoorziene omstandigheden (zoals de lockdown tijdens Covid-19) zijn wij genoodzaakt af te wijken van het PTO/PTA. Indien aanpassingen noodzakelijk zijn, zult u tijdig worden geïnformeerd.													

de overlaat				Programma van Toetsing & Afsluiting 2023 - 2025					Profiel	Economie en Ondernemen			
									Keuzevak	Ondernemen			
									Klas	4			
									Leerweg	KBL			
									Praktijkvak	Keuzedelen			
1. Periode	2. Code examenonderdeel / eindtermen	3. Verplichte stof SE/ CE/ BG (gekozen door bevoegd gezag)	3. Inhoud / Lesstof	4. Toetsvorm	5. Duur toets	6. Herkansing j/n	7. Wijze van herkansing	8. Tijdvak herkansing	9. Weging				
1 en 2	K/EO/5	SE	Praktijktoets	Praktijk		nee			2				
	K/EO/5	SE	Theorietoets	Schriftelijk		ja	schriftelijk	1 en 2	1				
10. LOB													
(code invullen) LOB				Evaluatie digitaal LOB dossier									
11. Berekening Cijfer: Per profielvak/ keuzevak: alle cijfers van de SE's behorende bij dit profielvak : de weging van deze cijfers = SE cijfer van 1 profielvak Schoolexamens profielvakken: (SE profielvak 1 + SE profielvak 2 + SE profielvak 3 + SE profielvak 4) : 4 = SE profielvakken (SE profielvakken + CSPE) : 2 = Eindcijfer profielvakken Schoolexamens keuzevakken: (SE keuzevak 1 + SE keuzevak 2 + SE keuzevak 3 + SE keuzevak 4) : 4 = Eindcijfer keuzevakken In onvoorziene omstandigheden (zoals de lockdown tijdens Covid-19) zijn wij genoodzaakt af te wijken van het PTO/PTA. Indien aanpassingen noodzakelijk zijn, zult u tijdig worden geïnformeerd.													

de overlaat				Programma van Toetsing & Afsluiting 2023 - 2025					Profiel	Economie en Ondernemen			
									Keuzevak	Distributie			
									Klas	4			
									Leerweg	KBL			
									Praktijkvak	Keuzedelen			
1. Periode	2. Code examenonderdeel / eindtermen	3. Verplichte stof SE/ CE/ BG (gekozen door bevoegd gezag)	3. Inhoud / Lesstof	4. Toetsvorm	5. Duur toets	6. Herkansing j/n	7. Wijze van herkansing	8. Tijdvak herkansing	9. Weging				
1 en 2	K/EO/3	SE	Praktijktoets	Schriftelijk		nee			2				
	K/EO/3	SE	Theorietoets	Schriftelijk		ja	schriftelijk	1 en 2	1				
10. LOB													
(code invullen) LOB				Evaluatie digitaal LOB dossier									
11. Berekening Cijfer: Per profielvak/ keuzevak: alle cijfers van de SE's behorende bij dit profielvak : de weging van deze cijfers = SE cijfer van 1 profielvak Schoolexamens profielvakken: (SE profielvak 1 + SE profielvak 2 + SE profielvak 3 + SE profielvak 4) : 4 = SE profielvakken (SE profielvakken + CSPE) : 2 = Eindcijfer profielvakken Schoolexamens keuzevakken: (SE keuzevak 1 + SE keuzevak 2 + SE keuzevak 3 + SE keuzevak 4) : 4 = Eindcijfer keuzevakken In onvoorziene omstandigheden (zoals de lockdown tijdens Covid-19) zijn wij genoodzaakt af te wijken van het PTO/PTA. Indien aanpassingen noodzakelijk zijn, zult u tijdig worden geïnformeerd.													

de overlaat				Profiel	Economie en Ondernemen				
Programma van Toetsing & Afsluiting 2023 - 2025				Keuzevak	Marketing				
				Klas	4				
				Leerweg	KBL				
				Praktijkvak	Keuzedelen				
1. Periode	2. Code examenonderdeel / eindtermen	3. Verplichte stof SE/ CE/ BG (gekozen door bevoegd gezag)	3. Inhoud / Lesstof	4. Toetsvorm	5. Duur toets	6. Herkansing j/n	7. Wijze van herkansing	8. Tijdvak herkansing	9. Weging
1 en 2	K/EO/1	SE	Praktijktoets	Presentatie		nee			2
	K/EO/1	SE	Theorietoets	Schriftelijk		ja	schriftelijk	1 en 2	1
10. LOB									
(code invullen) LOB				Evaluatie digitaal LOB dossier					
<p>11. Berekening Cijfer: Per profielvak/ keuzevak: alle cijfers van de SE's behorende bij dit profielvak : de weging van deze cijfers = SE cijfer van 1 profielvak Schoolexamens profielvakken: (SE profielvak 1 + SE profielvak 2 + SE profielvak 3 + SE profielvak 4) : 4 = SE profielvakken (SE profielvakken + CSPE) : 2 = Eindcijfer profielvakken Schoolexamens keuzevakken: (SE keuzevak 1 + SE keuzevak 2 + SE keuzevak 3 + SE keuzevak 4) : 4 = Eindcijfer keuzevakken</p> <p>In onvoorziene omstandigheden (zoals de lockdown tijdens Covid-19) zijn wij genoodzaakt af te wijken van het PTO/PTA. Indien aanpassingen noodzakelijk zijn, zult u tijdig worden geïnformeerd.</p>									

de overlaat				Profiel	Economie en Ondernemen				
Programma van Toetsing & Afsluiting 2023 - 2025				Keuzevak	Officemanagement				
				Klas	4				
				Leerweg	KBL				
				Praktijkvak	Keuzedelen				
1. Periode	2. Code examenonderdeel / eindtermen	3. Verplichte stof SE/ CE/ BG (gekozen door bevoegd gezag)	3. Inhoud / Lesstof	4. Toetsvorm	5. Duur toets	6. Herkansing j/n	7. Wijze van herkansing	8. Tijdvak herkansing	9. Weging
1 en 2	K/EO/2	SE	Praktijktoets	Schriftelijk		nee			2
	K/EO/2	SE	Theorietoets	Schriftelijk		ja	schriftelijk	1 en 2	1
10. LOB									
(code invullen) LOB				Evaluatie digitaal LOB dossier					
<p>11. Berekening Cijfer: Per profielvak/ keuzevak: alle cijfers van de SE's behorende bij dit profielvak : de weging van deze cijfers = SE cijfer van 1 profielvak Schoolexamens profielvakken: (SE profielvak 1 + SE profielvak 2 + SE profielvak 3 + SE profielvak 4) : 4 = SE profielvakken (SE profielvakken + CSPE) : 2 = Eindcijfer profielvakken Schoolexamens keuzevakken: (SE keuzevak 1 + SE keuzevak 2 + SE keuzevak 3 + SE keuzevak 4) : 4 = Eindcijfer keuzevakken</p> <p>In onvoorziene omstandigheden (zoals de lockdown tijdens Covid-19) zijn wij genoodzaakt af te wijken van het PTO/PTA. Indien aanpassingen noodzakelijk zijn, zult u tijdig worden geïnformeerd.</p>									

de overlaat				Profiel	Economie en Ondernemen				
Programma van Toetsing & Afsluiting 2023 - 2025				Keuzevak	Financieel Administratief beheer				
				Klas	4				
				Leerweg	KBL				
				Praktijkvak	Keuzedelen				
1. Periode	2. Code examenonderdeel / eindtermen	3. Verplichte stof SE/ CE/ BG (gekozen door bevoegd gezag)	3. Inhoud / Lesstof	4. Toetsvorm	5. Duur toets	6. Herkansing j/n	7. Wijze van herkansing	8. Tijdvak herkansing	9. Weging
1 en 2	K/EO/4	SE	Praktijktoets	Schriftelijk		nee			2
	K/EO/4	SE	Theorietoets 1	Schriftelijk		ja	schriftelijk	1 en 2	1
	K/EO/4	SE	Theorietoets 2	Schriftelijk		ja	schriftelijk	1 en 2	1
10. LOB									
(code invullen) LOB				Evaluatie digitaal LOB dossier					
<p>11. Berekening Cijfer: Per profielvak/ keuzevak: alle cijfers van de SE's behorende bij dit profielvak : de weging van deze cijfers = SE cijfer van 1 profielvak Schoolexamens profielvakken: (SE profielvak 1 + SE profielvak 2 + SE profielvak 3 + SE profielvak 4) : 4 = SE profielvakken (SE profielvakken + CSPE) : 2 = Eindcijfer profielvakken Schoolexamens keuzevakken: (SE keuzevak 1 + SE keuzevak 2 + SE keuzevak 3 + SE keuzevak 4) : 4 = Eindcijfer keuzevakken</p> <p>In onvoorziene omstandigheden (zoals de lockdown tijdens Covid-19) zijn wij genoodzaakt af te wijken van het PTO/PTA. Indien aanpassingen noodzakelijk zijn, zult u tijdig worden geïnformeerd.</p>									

de overlaat



Programma van Toetsing & Afsluiting 2023 - 2025

Profiel	Economie en Ondernemen
Keuzevak	
Klas	3
Leerweg	BBL
Praktijkvak	Profielgedelen

1. Periode	2. Code examenonderdeel / eindtermen	3. Verplichte stof SE/ CE/ BG (gekozen door bevoegd gezag)	3. Inhoud / Lesstof	4. Toetsvorm	5. Duur toets	6. Herkansing /in	7. Wijze van herkansing	8. Tijdvak herkansing	9. Weging
1	Commercieel								
	P/EO/1.1.6 en 1.1.5	CE	aa) Het product	Schriftelijk	45 min	ja	Schriftelijk	1	1
	P/EO/1.1.7 en 1.1.8	CE	ab) De Prijs	Schriftelijk	45 min	ja	Schriftelijk	1	1
	P/EO/1.1	CE	ac) Praktijkttoets Commercieel periode 1	Praktisch	225 min	nee	Praktijk		1
	Logistiek								
	P/EO/3.1.3	CE	ba) Goederen ontvangen	Schriftelijk	45 min	ja	Schriftelijk	1	1
	P/EO/3.1.2	CE	bb) Goederen opslaan	Schriftelijk	45 min	ja	Schriftelijk	1	1
	P/EO/3.1	CE	bc) Praktijkttoets Logistiek periode 1	Praktisch	30 min	nee	Praktijk		1
	Administratie								
	P/EO/4.1.2 en 4.1.3 en 4.1.5	CE	ca) Een eigen bedrijf beginnen	Schriftelijk	45 min	ja	Schriftelijk	1	1
	P/EO/4.2.3	CE	cb) Wat mag dat kosten	Schriftelijk	45 min	ja	Schriftelijk	1	1
	P/EO/4.2	CE	cc) Bedrijfsrekenen toets 1	Schriftelijk	45 min	ja	Schriftelijk	1	1
	Secretarieel								
	P/EO/2.1.1 en 2.1.6 en 2.1.5	CE	da) Agenda's en data beheren	Schriftelijk	45 min	ja	Schriftelijk	1	1
P/EO/2.1.2	CE	db) Een bijeenkomst organiseren	Schriftelijk	45 min	ja	Schriftelijk	1	1	
P/EO/2.1/2.2	CE	dc) Praktijkttoets secretariael periode 1	Praktisch	15 min	nee	Praktijk		1	
2	Commercieel								
	P/EO/1.1.9 en 1.1.10 en 1.1.11	CE	ad) De promotie	Schriftelijk	45 min	ja	Schriftelijk	2	1
	P/EO/1.1.5 en 1.1.9 en 1.1.10	CE	ae) De presentatie	Schriftelijk	45 min	ja	Schriftelijk	2	1
	P/EO/1.1	CE	af) Praktijkttoets Commercieel periode 2	Praktisch	225 min	nee	Praktijk		1
	Logistiek								
	P/EO/3.3.1 en 3.3.2 en 3.3.3	CE	bd) Voorraad beheren	Schriftelijk	45 min	ja	Schriftelijk	2	1
	P/EO/3.3.4 en 3.1.4	CE	be) Goederen bestellen	Schriftelijk	45 min	ja	Schriftelijk	2	1
	P/EO/3.1	CE	bf) Praktijkttoets Logistiek periode 2	Praktisch	30 min	nee	Praktijk		1
	Administratie								
	P/EO/4.2.1 en 4.2.2	CE	cd) Inkopen	Schriftelijk	45 min	ja	Schriftelijk	2	1
	P/EO/4.2.1 en 4.2.2	CE	ce) Producteren	Schriftelijk	45 min	ja	Schriftelijk	2	1
	P/EO/4.2	CE	cf) Bedrijfsrekenen toets 2	Schriftelijk	45 min	ja	Schriftelijk	2	1
	Secretarieel								
	P/EO/2.1.3	CE	dd) Communicatie verzorgen	Schriftelijk	45 min	ja	Schriftelijk	2	1
P/EO/2.1.3	CE	de) De post verzorgen	Schriftelijk	45 min	ja	Schriftelijk	2	1	
P/EO/2.1/2.2	CE	df) Praktijkttoets secretariael periode 2	Praktisch	15 min	nee	Praktijk		1	
3	Commercieel								
	P/EO/1.2.1	CE	ag) Het personeel	Schriftelijk	45 min	ja	Schriftelijk	3	1
	P/EO/1.1.8 en 1.1.4	CE	ah) De plaats	Schriftelijk	45 min	ja	Schriftelijk	3	1
	P/EO/1.1	CE	ai) Praktijkttoets Commercieel periode 3	Praktisch	225 min	nee	Praktijk		1
	Logistiek								
	P/EO/3.1.4	CE	bg) Derving voorkomen	Schriftelijk	45 min	ja	Schriftelijk	3	1
	P/EO/3.2.1	CE	bh) Orders picken	Schriftelijk	45 min	ja	Schriftelijk	3	1
	P/EO/3.2	CE	bi) Praktijkttoets Logistiek periode 3	Praktisch	30 min	nee	Praktijk		1
	Administratie								
	P/EO/4.2.1	CE	cg) Verkopen	Schriftelijk	45 min	ja	Schriftelijk	3	1
	P/EO/4.2.3	CE	ch) Financiële berekeningen	Schriftelijk	45 min	ja	Schriftelijk	3	1
	P/EO/4.2	CE	ci) Bedrijfsrekenen toets 3	Schriftelijk	45 min	ja	Schriftelijk	3	1
	Secretarieel								
	P/EO/2.2.1	CE	dg) Communiceren met klanten en bezoekers	Schriftelijk	45 min	ja	Schriftelijk	3	1
P/EO/2.2.2	CE	dh) Omgaan met klachten	Schriftelijk	45 min	ja	Schriftelijk	3	1	
P/EO/2.1	CE	di) Praktijkttoets secretariael periode 3	Praktisch	15 min	nee	Praktijk		1	
4	Commercieel								
	P/EO/1.1.1 en 1.1.2 en 1.1.3 en 1.1.4	CE	aj) De retailformule en doelgroep	Schriftelijk	45 min	ja	Schriftelijk	4	1
	P/EO/1.2.2	CE	ak) Verkopen en afrekenen	Schriftelijk	45 min	ja	Schriftelijk	4	1
	P/EO/1.1	CE	al) Praktijkttoets Commercieel periode 4	Praktisch	225 min	nee	Praktijk		1
	Logistiek								
	P/EO/3.2.2	CE	bj) Goederen verzendklaar maken	Schriftelijk	45 min	ja	Schriftelijk	4	1
	P/EO/3.2.3	CE	bk) Goederen verzenden	Schriftelijk	45 min	ja	Schriftelijk	4	1
	P/EO/3.2	CE	bl) Praktijkttoets Logistiek periode 4	Praktisch	30 min	nee	Praktijk		1
	Administratie								
	P/EO/4.2.1 en 4.2.2	CE	cl) Boekingen verwerken	Schriftelijk	45 min	ja	Schriftelijk	4	1
	P/EO/4.1.1 en 4.1.5	CE	cm) Doorstarten of verkopen	Schriftelijk	45 min	ja	Schriftelijk	4	1
	P/EO/4.2	CE	cn) Bedrijfsrekenen toets 4	Schriftelijk	45 min	ja	Schriftelijk	4	1
	Secretarieel								
	P/EO/2.2.3 en 2.2.4	CE	dl) Klanten en bezoekers ontvangen	Schriftelijk	45 min	ja	Schriftelijk	4	1
P/EO/2.2.5 en 2.2.6 en 2.2.7	CE	dm) Presenteren en plannen	Schriftelijk	45 min	ja	Schriftelijk	4	1	
P/EO/2.1	CE	dn) Praktijkttoets secretariael periode 4	Praktisch	15 min	nee	Praktijk		1	
Stage									
P/EO/1t/m4	SE	ea) Externe stage	Praktisch	80 uur	nee			4	
P/EO/1t/m4	SE	eb) Interne stage	Praktisch	8 uur	nee			4	

10. Toegestane hulpmiddelen voor de toets:

11. LOB	@ LOB	Evaluatie digitaal LOB dossier							
---------	-------	--------------------------------	--	--	--	--	--	--	--

12. Berekening Cijfer:


Per profielvak/ keuzevak: alle cijfers van de SE's behorende bij dit profielvak : de weging van deze cijfers = SE cijfer van 1 profielvak


Schoolexamens profielvakken: (SE profielvak 1 + SE profielvak 2 + SE profielvak 3 + SE profielvak 4) : 4 = SE profielvakken


(SE profielvakken + CSPE) : 2 = Eindcijfer profielvakken


Schoolexamens keuzevakken: (SE keuzevak 1 + SE keuzevak 2 + SE keuzevak 3 + SE keuzevak 4) : 4 = Eindcijfer keuzevakken


In onvoorzien omstandigheden (zoals de lockdown tijdens Covid-19) zijn wij genoodzaakt af te wijken van het PTO/PTA.**aanpassingen noodzakelijk zijn, zult u tijdig worden geïnformeerd.****Indien**


de overlaat			Programma van Toetsing & Afsluiting 2023 - 2025			Profiel	Economie en ondernemen		
						Keuzevak	Webshop		
						Klas	4		
						Leerweg	BBL		
						Praktijkvak	Keuzedeel		
1. Periode	2. Code examenonderdeel / eindtermen	3. Inhoud / Lesstof		4. Toetsvorm	5. Duur toets	6. Herkansing /in	7. Wijze van herkansing	8. Tijdvak herkansing	9. Weging
1 en 2	K/EO/6	SE	Praktijktoets	Presentatie		nee			1
	K/EO/6	SE	Praktijktoets	Presentatie		nee			1
	K/EO/6	SE	Praktijktoets	Presentatie		nee			1
10. LOB									
(code invullen) LOB			Evaluatie digitaal LOB dossier						
11. Berekening Cijfer: Per profielvak/ keuzevak: alle cijfers van de SE's behorende bij dit profielvak : de weging van deze cijfers = SE cijfer van 1 profielvak Schoolexamens profielvakken: (SE profielvak 1 + SE profielvak 2 + SE profielvak 3 + SE profielvak 4) : 4 = SE profielvakken (SE profielvakken + CSPE) : 2 = Eindcijfer profielvakken Schoolexamens keuzevakken: (SE keuzevak 1 + SE keuzevak 2 + SE keuzevak 3 + SE keuzevak 4) : 4 = Eindcijfer keuzevakken									
In onvoorziene omstandigheden (zoals de lockdown tijdens Covid-19) zijn wij genoodzaakt af te wijken van het PTO/PTA.								Indien	
aanpassingen noodzakelijk zijn, zult u tijdig worden geïnformeerd.									

de overlaat			Programma van Toetsing & Afsluiting 2023-2025			Profiel	Economie en ondernemen		
						Keuzevak	Ondernemen		
						Klas	4		
						Leerweg	BBL		
						Praktijkvak	Keuzedeel		
1. Periode	2. Code examenonderdeel / eindtermen	3. Inhoud / Lesstof		4. Toetsvorm	5. Duur toets	6. Herkansing /in	7. Wijze van herkansing	8. Tijdvak herkansing	9. Weging
1 en 2	K/EO/5	SE	Praktijktoets	Praktijk		nee			2
	K/EO/5	SE	Theorietoets	Schriftelijk		ja	schriftelijk	1 en 2	1
10. LOB									
(code invullen) LOB			Evaluatie digitaal LOB dossier						
11. Berekening Cijfer: Per profielvak/ keuzevak: alle cijfers van de SE's behorende bij dit profielvak : de weging van deze cijfers = SE cijfer van 1 profielvak Schoolexamens profielvakken: (SE profielvak 1 + SE profielvak 2 + SE profielvak 3 + SE profielvak 4) : 4 = SE profielvakken (SE profielvakken + CSPE) : 2 = Eindcijfer profielvakken Schoolexamens keuzevakken: (SE keuzevak 1 + SE keuzevak 2 + SE keuzevak 3 + SE keuzevak 4) : 4 = Eindcijfer keuzevakken									
In onvoorziene omstandigheden (zoals de lockdown tijdens Covid-19) zijn wij genoodzaakt af te wijken van het PTO/PTA.								Indien	
aanpassingen noodzakelijk zijn, zult u tijdig worden geïnformeerd.									

de overlaat			Programma van Toetsing & Afsluiting 2023-2025			Profiel	Economie en ondernemen		
						Keuzevak	Distributie		
						Klas	4		
						Leerweg	BBL		
						Praktijkvak	Keuzedeel		
1. Periode	2. Code examenonderdeel / eindtermen	3. Inhoud / Lesstof		4. Toetsvorm	5. Duur toets	6. Herkansing /in	7. Wijze van herkansing	8. Tijdvak herkansing	9. Weging
1 en 2	K/EO/3	SE	Praktijktoets	Schriftelijk		nee			2
	K/EO/3	SE	Theorietoets	Schriftelijk		ja	schriftelijk	1 en 2	1
10. LOB									
(code invullen) LOB			Evaluatie digitaal LOB dossier						
11. Berekening Cijfer: Per profielvak/ keuzevak: alle cijfers van de SE's behorende bij dit profielvak : de weging van deze cijfers = SE cijfer van 1 profielvak Schoolexamens profielvakken: (SE profielvak 1 + SE profielvak 2 + SE profielvak 3 + SE profielvak 4) : 4 = SE profielvakken (SE profielvakken + CSPE) : 2 = Eindcijfer profielvakken Schoolexamens keuzevakken: (SE keuzevak 1 + SE keuzevak 2 + SE keuzevak 3 + SE keuzevak 4) : 4 = Eindcijfer keuzevakken									
In onvoorziene omstandigheden (zoals de lockdown tijdens Covid-19) zijn wij genoodzaakt af te wijken van het PTO/PTA.								Indien	
aanpassingen noodzakelijk zijn, zult u tijdig worden geïnformeerd.									

de overlaat				Programma van Toetsing & Afsluiting 2023-2025		Profiel		Economie en ondernemen			
				Keuzevak		Marketing					
				Klas		4					
				Leerweg		BBL					
				Praktijkvak		Keuzedeel					
1. Periode	2. Code examenonderdeel / eindtermen	3. Inhoud / Lesstof		4. Toetsvorm	5. Duur toets	6. Herkansing i/n	7. Wijze van herkansing	8. Tijdvak herkansing	9. Weging		
1 en 2	K/EO/1	SE		Praktijktoets	Presentatie	nee	herkansing	1 en 2	2		
	K/EO/1	SE		Theorietoets					Schriftelijk	ja	schriftelijk
10. LOB											
(code invullen) LOB				Evaluatie digitaal LOB dossier							
<p>11. Berekening Cijfer: Per profielvak/ keuzevak: alle cijfers van de SE's behorende bij dit profielvak : de weging van deze cijfers = SE cijfer van 1 profielvak Schoolexamens profielvakken: (SE profielvak 1 + SE profielvak 2 + SE profielvak 3 + SE profielvak 4) : 4 = SE profielvakken (SE profielvakken + CSPE) : 2 = Eindcijfer profielvakken Schoolexamens keuzevakken: (SE keuzevak 1 + SE keuzevak 2 + SE keuzevak 3 + SE keuzevak 4) : 4 = Eindcijfer keuzevakken</p>											
In onvoorzien omstandigheden (zoals de lockdown tijdens Covid-19) zijn wij genoodzaakt af te wijken van het PTO/PTA.										Indien	
aanpassingen noodzakelijk zijn, zult u tijdig worden geïnformeerd.											

de overlaat				Programma van Toetsing & Afsluiting 2023-2025		Profiel		Economie en ondernemen			
				Keuzevak		Officemanagement					
				Klas		4					
				Leerweg		BBL					
				Praktijkvak		Keuzedeel					
1. Periode	2. Code examenonderdeel / eindtermen	3. Inhoud / Lesstof		4. Toetsvorm	5. Duur toets	6. Herkansing i/n	7. Wijze van herkansing	8. Tijdvak herkansing	9. Weging		
1 en 2	K/EO/2	SE		Praktijktoets	Schriftelijk	nee	herkansing	1 en 2	2		
	K/EO/2	SE		Theorietoets					Schriftelijk	ja	schriftelijk
10. LOB											
(code invullen) LOB				Evaluatie digitaal LOB dossier							
<p>11. Berekening Cijfer: Per profielvak/ keuzevak: alle cijfers van de SE's behorende bij dit profielvak : de weging van deze cijfers = SE cijfer van 1 profielvak Schoolexamens profielvakken: (SE profielvak 1 + SE profielvak 2 + SE profielvak 3 + SE profielvak 4) : 4 = SE profielvakken (SE profielvakken + CSPE) : 2 = Eindcijfer profielvakken Schoolexamens keuzevakken: (SE keuzevak 1 + SE keuzevak 2 + SE keuzevak 3 + SE keuzevak 4) : 4 = Eindcijfer keuzevakken</p>											
In onvoorzien omstandigheden (zoals de lockdown tijdens Covid-19) zijn wij genoodzaakt af te wijken van het PTO/PTA.										Indien	
aanpassingen noodzakelijk zijn, zult u tijdig worden geïnformeerd.											

de overlaat				Programma van Toetsing & Afsluiting 2023-2025		Profiel		Economie en ondernemen				
				Keuzevak		Financieel en Administratief beheer						
				Klas		4						
				Leerweg		BBL						
				Praktijkvak		Keuzedeel						
1. Periode	2. Code examenonderdeel / eindtermen	3. Inhoud / Lesstof		4. Toetsvorm	5. Duur toets	6. Herkansing i/n	7. Wijze van herkansing	8. Tijdvak herkansing	9. Weging			
1 en 2	K/EO/4	SE		Praktijktoets	Schriftelijk	nee	herkansing	1 en 2	2			
	K/EO/4	SE		Theorietoets 1					ja	schriftelijk	1	
	K/EO/4	SE		Theorietoets 2					ja	schriftelijk	1	
10. LOB												
(code invullen) LOB				Evaluatie digitaal LOB dossier								
<p>11. Berekening Cijfer: Per profielvak/ keuzevak: alle cijfers van de SE's behorende bij dit profielvak : de weging van deze cijfers = SE cijfer van 1 profielvak Schoolexamens profielvakken: (SE profielvak 1 + SE profielvak 2 + SE profielvak 3 + SE profielvak 4) : 4 = SE profielvakken (SE profielvakken + CSPE) : 2 = Eindcijfer profielvakken Schoolexamens keuzevakken: (SE keuzevak 1 + SE keuzevak 2 + SE keuzevak 3 + SE keuzevak 4) : 4 = Eindcijfer keuzevakken</p>												
In onvoorzien omstandigheden (zoals de lockdown tijdens Covid-19) zijn wij genoodzaakt af te wijken van het PTO/PTA.										Indien		
aanpassingen noodzakelijk zijn, zult u tijdig worden geïnformeerd.												

FORMAT PTA PGP Economie en Ondernemen leerjaar 3-4 niveau Gemengd

Periode en code	EXAMENPROGRAMMA*		<i>Inhoud schoolexamen</i>	<i>Toetsvorm en -duur</i>	<i>Herkansing</i>	<i>Weging</i>
	<p>Praktijkgerichte vaardigheden Alvorens de leerling opdrachten mag gaan uitvoeren voor externe opdrachtgevers zullen eerst de vaardigheden uit onderdeel A Praktijkgerichte vaardigheden worden behandeld. Doel hiervan is de leerling voldoende persoonlijke vaardigheden aan te leren waardoor het werken met de externe opdrachtgevers makkelijker en professioneler zal verlopen.</p> <p>Deze praktijkgerichte handelingen worden allen afgesloten met een toets waarbij de leerling de beoordeling onvoldoende of voldoende krijgt, behaalt de leerling voldoende dan ontvangt hij een certificaat. Indien de leerling alle 6 de praktijkgerichte vaardigheden met een certificaat heeft afgerond is deze voldoende voorbereid om te starten met het uitvoeren van opdrachten voor externe opdrachtgevers.</p>					
<i>Wanneer vindt de toets plaats?</i>	<i>Welke kennis en vaardigheden (A examenprogramma) worden binnen deze opdracht beoordeeld?</i>	<i>Wat moet de leerlingen beheersen</i>	<i>Hoe kan je je voorbereiden op de toets (welke opdrachten/projecten ga je doen)?</i>	<i>Met welk type toets/opdracht laat je zien wat je kan?</i>	<i>Wel of niet herkansbaar?</i>	<i>Voldaan?</i>
LJ 3	A1 Communiseren De leerling gebruikt de Nederlandse taal in opleidings- en beroepssituaties functioneel	<ul style="list-style-type: none"> - mondeling en schriftelijk rapporteren over proces en product; - correct gebruik van de Nederlandse taal; - zichzelf en het eigen werk presenteren; - het gebruik van passende middelen voor informatie-uitwisseling. 	Hoofdstuk 2 theorieboek Algemene praktijkgerichte vaardigheden blz 55 t/m 81	PowerPoint met presentatie Reflectie maken	Wel	Certificaat
LJ 3	A2 Informatievaardigheden De leerling verwerft, verwerkt en verstrekt online en offline informatie.	<ul style="list-style-type: none"> - leesvaardigheid en het reflecteren op teksten - informatie zoeken, beoordelen, verwerken en gebruiken; - wegen van de betrouwbaarheid en bruikbaarheid van informatiebronnen; - bewust omgaan met opslag en gebruik van gegevens. 	Hoofdstuk 5 theorieboek Algemene praktijkgerichte vaardigheden blz 151 t/m 200	Discussie Reflectie maken	Wel	Certificaat
LJ 3	A3 Zelfsturing De leerling handelt zelfstandig, ondernemend en neemt verantwoordelijkheid voor eigen handelen.	<ul style="list-style-type: none"> - initiatief nemen; - omgaan met veranderingen; - problemen in werkkuitvoering herkennen, analyseren en oplossingen aandragen; - reflecteren op werkwijzen en procedures binnen organisaties. 	Hoofdstuk 4 theorieboek Algemene praktijkgerichte vaardigheden blz 117 t/m 149	Persoonlijke PowerPoint (AVG conform) Reflectie maken	Wel	Certificaat

		- op basis van informatie en argumenten standpunten innemen.					
LJ 3	A4 Samenwerken De leerling werkt met anderen aan het realiseren van een gezamenlijk doel.	<ul style="list-style-type: none"> - samenwerking organiseren; - ondersteuning geven aan anderen; - overleggen; - omgaan met formele en informele afspraken; - omgaan met verschillen tussen mensen; - feedback geven en ontvangen. 		Hoofdstuk 3 theorieboek Algemene praktijkgerichte vaardigheden Blz 83 t/m 115	Vergadering / rollenspel Reflectie maken	Wel	Certificaat
LJ 3	A5 Systematisch werken De leerling maakt kennis met de bedrijfscultuur en gedraagt zich op een wijze die past bij de organisatie.	<ul style="list-style-type: none"> - een onderzoekende houding; - interesse tonen in de bedrijfscultuur en vragen stellen; - werken volgens het bedrijfsconcept, de bedrijfsformule of de beroepsethiek; - voldoen aan de algemene gedrags- en houdingseisen die gesteld worden aan medewerkers. 		Hoofdstuk 1 theorieboek Algemene praktijkgerichte vaardigheden Blz 15 t/m 53	Word document Reflectie maken	Wel	Certificaat
LJ 3	A6 Werkomgeving De leerling handelt veilig, doelmatig en duurzaam.	<ul style="list-style-type: none"> - veilig, doelmatig en duurzaam gebruik van (technische) hulpmiddelen en materialen; - hygiënisch werken; - werken volgens veiligheidsvoorschriften en wet- en regelgeving. 		Hoofdstuk 6 theorieboek Algemene praktijkgerichte vaardigheden Blz 201 t/m 232	Word document Reflectie maken	Wel	certificaat
		-					
<i>Wanneer vindt de toets plaats?</i>	<i>Systematisch werken en vraagstukken (B en F) Wat moet je kennen en kunnen?</i>	<i>Welke kennis en vaardigheden (A en E) worden binnen deze opdracht beoordeeld?</i>	<i>Werkvelden (D) In de context van welke werkvelden laat je zien wat je kan en weet?</i>	<i>Hoe kan je je voorbereiden op de toets (welke opdrachten/projecten ga je doen)?</i>	<i>Met welk type toets/opdracht laat je zien wat je kan?</i>	<i>Wel of niet herkansbaar?</i>	<i>Hoe weegt deze toets mee?</i>
LJ 3	Je kunt: de trainingen Young Leader bij Tavenu bijwonen met als doel te komen tot: -doelgericht toewerken naar een praktische en realistische opdracht van externe opdrachtgever (B1);	<ul style="list-style-type: none"> - De opdrachten worden met de groep voorbereid en uitgevoerd (A3); - Er wordt intern en extern op een duidelijke wijze overleg gevoerd waarbij de verantwoordelijkheden genomen worden die nodig zijn om de opdracht tot een goed resultaat te brengen (A1, A6, A7 en A8); 		Training bij Tavenu	Uitvoeren Eindopdracht (behalen certificaat) Reflectie maken	Niet	1

	<ul style="list-style-type: none"> -communicatie omtrent uitvoeren en afronden van de opdracht op het niveau dat de opdrachtgever voor ogen heeft (B2 en B3); - hierbij dienen de onderdelen gezondheid en technologie zichtbaar te zijn in het eindresultaat. (F1) 	<ul style="list-style-type: none"> - De opdracht wordt uitgevoerd door het organiseren van een spelmiddag op een regionale basisschool, passend binnen de maatschappelijke bewustwording. Dit is het werkveld niet zakelijke dienstverlening (D1) - Leerlingen dienen ook zelfstandig alle logistieke problematiek op te lossen (D1) - 				
LJ 3	<p>Je kunt:</p> <ul style="list-style-type: none"> - doelgericht toewerken naar een praktische en realistische opdracht van externe opdrachtgever - communicatie omtrent uitvoeren en afronden van de opdracht op het niveau dat de opdrachtgever voor ogen heeft (B2 en B3); 	<ul style="list-style-type: none"> - De opdrachten worden met de groep voorbereid en uitgevoerd (A3); - Er wordt intern en extern op een duidelijke wijze overleg gevoerd waarbij de verantwoordelijkheden genomen worden die nodig zijn om de opdracht tot een goed resultaat te brengen (A1, A6, A7 en A8); - Opdracht voor commercieel bedrijf (D1 zakelijke dienstverlening) - 	Gebruik input opdrachtgever en de eerder verkregen kennis uit de trainingen	Eindproduct laten beoordelen door opdrachtgever Reflectie maken	Niet	1
LJ 4	<p>Je kunt:</p> <ul style="list-style-type: none"> - doelgericht toewerken naar een praktische en realistische opdracht van externe opdrachtgever - communicatie omtrent uitvoeren en afronden van de opdracht op het niveau dat de opdrachtgever voor ogen heeft (B2 en B3); 	<ul style="list-style-type: none"> - Masterproef, je wordt gevraagd om voor een tweetal nader vast te stellen goede doelen een actiedag te organiseren binnen de mogelijkheden van de school - Er wordt intern en extern op een duidelijke wijze overleg gevoerd waarbij de verantwoordelijkheden genomen worden die nodig zijn om de opdracht tot een goed resultaat te brengen (A1 t/m A8); - Samenwerking met interne en externe partijen (B1 t/m B3, C1) - Project dient te vallen onder de niet zakelijke dienstverlening (D1) 	Gebruik input opdrachtgever en de eerder verkregen kennis uit de trainingen	Actiedag voorbereiden en volledig uitvoeren met afronding Reflectie maken	Niet	3

de overlaat				Programma van Toetsing & Afsluiting 2023 - 2025		Profiel		E&O/HBR				
						Keuzevak		D&P				
						Klas		3				
						Leerweg		BBL				
						Theorievak		Economie				
1. Periode	2. Code examenonderdeel / eindtermen	3. Verplichte stof SE/ CE/ BG (gekozen door bevoegd gezag)	4. Inhoud / Lesstof	5. Toetsvorm	6. Duur toets	7. Herkansing j/n	8. Wijze van herkansing	9. Tijdvak herkansing	10. Weging	11. Cijfer blijft staan bij herprofiëren i/n		
1	ec/k4a+b	CE	Hoofdstuk 1 Eindtoets Behoeft	schriftelijk	50 min	Ja	schriftelijk	1	1	1	i	
	ec/k4a+b	CE	Hoofdstuk 2 Eindtoets Wikken	schriftelijk	50 min	Ja	schriftelijk	1	1	1	i	
	ec/k4a+b	CE	Eindtentamen Hoofdstuk 1 en 2	schriftelijk	50 min	Ja	schriftelijk	1	2	2	i	
2	ec/k4a+b	CE	Hoofdstuk 3 Eindtoets Geld over en geld te kort	schriftelijk	50 min	Ja	schriftelijk	2	1	1	i	
	ec/k4a+b	CE	Hoofdstuk 4 Eindtoets Wikken en Wegen	schriftelijk	50 min	Ja	schriftelijk	2	1	1	i	
	ec/k4a+b	CE	Eindtentamen hoofdstuk 3 en 4	schriftelijk	50 min	Ja	schriftelijk	2	2	2	i	
3	ec/k6	SE	Hoofdstuk 5 Eindtoets Milieu	schriftelijk	50 min	Ja	schriftelijk	3	1	1	i	
	ec/k6	SE	Hoofdstuk 6 Werk voor de overheid	schriftelijk	50 min	Ja	schriftelijk	3	1	1	i	
	ec/k6	SE	Eindtentamen hoofdstuk 5 en 6	schriftelijk	50 min	Ja	schriftelijk	3	2	2	i	
4	ec/k6 + ec/k8	SE	Hoofdstuk 7 Geld voor de overheid Eindtoets	schriftelijk	50 min	Ja	schriftelijk	4	1	1	i	
	ec/k5b	CE	Hoofdstuk 8 Eindtoets Werk en Technologie	schriftelijk	50 min	Ja	schriftelijk	4	1	1	i	
	ec/v3	CE/SE	Praktische opdracht	verslag	150 min	nee	nvt	4	2	2	i	

12. Toegestane hulpmiddelen voor de toets:

13. LOB

de overlaat				Programma van Toetsing & Afsluiting 2023 - 2025		Keuzevak		D&P				
						Klas		4				
						Leerweg		BBL				
						Theorievak						

1. Periode	2. Code examenonderdeel / eindtermen	3. Verplichte stof SE/ CE/ BG (gekozen door bevoegd gezag)	4. Inhoud / Lesstof	5. Toetsvorm	6. Duur toets	7. Herkansing j/n	8. Wijze van herkansing	9. Tijdvak herkansing	10. Weging	11. Cijfer blijft staan bij herprofiëren i/n	
1	ec/k5a	CE	Hoofdstuk 1 Werken voor de Winst	schriftelijk	50 min	Ja	schriftelijk	1	1	1	
	ec/k5b + ec/k6	SE	Hoofdstuk 2 Werk en bedrijf	schriftelijk	50 min	Ja	schriftelijk	1	1	1	
	ec/k5a+b + ec/k7	CE/SE	Eindtentamen Hoofdstuk 1 en 2	schriftelijk	50 min	Ja	schriftelijk	1	2	2	
2	ec/k5a	CE	Hoofdstuk 3 Werkloos	schriftelijk	50 min	Ja	schriftelijk	2	1	1	
	ec/k7	CE	Hoofdstuk 4 Nederland in de Wereld	schriftelijk	50 min	Ja	schriftelijk	2	1	1	
	ec/k7 + ec/k5a	CE	Eindtentamen H3/H4	schriftelijk	50 min	Ja	schriftelijk	2	2	2	
3	ec/k7	CE	Hoofdstuk 5 De wereld om je heen	schriftelijk	50 min	Ja	schriftelijk	3	1	1	
	ec/k3 + ec/k2	BG	Examentraining (H6)	schriftelijk	90 min	Nee	schriftelijk	3	0	0	
	ec/k5a+b + ec/k7	CE	Eindtentamen leerjaar 3 en 4	schriftelijk	100 min	Nee	schriftelijk	3	2	2	

12. Toegestane hulpmiddelen voor de toets:

13. LOB

de overlaat				Programma van Toetsing & Afsluiting 2023 - 2025		Keuzevak		D&P				
						Klas		4				
						Leerweg		BBL				
						Theorievak						

1. Periode	2. Code examenonderdeel / eindtermen	3. Verplichte stof SE/ CE/ BG (gekozen door bevoegd gezag)	4. Inhoud / Lesstof	5. Toetsvorm	6. Duur toets	7. Herkansing j/n	8. Wijze van herkansing	9. Tijdvak herkansing	10. Weging	11. Cijfer blijft staan bij herprofiëren i/n	
1	ec/k5a	CE	Hoofdstuk 1 Werken voor de Winst	schriftelijk	50 min	Ja	schriftelijk	1	1	1	
	ec/k5b + ec/k6	SE	Hoofdstuk 2 Werk en bedrijf	schriftelijk	50 min	Ja	schriftelijk	1	1	1	
	ec/k5a+b + ec/k7	CE/SE	Eindtentamen Hoofdstuk 1 en 2	schriftelijk	50 min	Ja	schriftelijk	1	2	2	
2	ec/k5a	CE	Hoofdstuk 3 Werkloos	schriftelijk	50 min	Ja	schriftelijk	2	1	1	
	ec/k7	CE	Hoofdstuk 4 Nederland in de Wereld	schriftelijk	50 min	Ja	schriftelijk	2	1	1	
	ec/k7 + ec/k5a	CE	Eindtentamen H3/H4	schriftelijk	50 min	Ja	schriftelijk	2	2	2	
3	ec/k7	CE	Hoofdstuk 5 De wereld om je heen	schriftelijk	50 min	Ja	schriftelijk	3	1	1	
	ec/k3 + ec/k2	BG	Examentraining (H6)	schriftelijk	90 min	Nee	schriftelijk	3	0	0	
	ec/k5a+b + ec/k7	CE	Eindtentamen leerjaar 3 en 4	schriftelijk	100 min	Nee	schriftelijk	3	2	2	

12. Toegestane hulpmiddelen voor de toets:


13. LOB


de overlaat				Programma van Toetsing & Afsluiting 2023 - 2025		Keuzevak		D&P				
						Klas		4				
						Leerweg		BBL				
						Theorievak						


1. Periode	2. Code examenonderdeel / eindtermen	3. Verplichte stof SE/ CE/ BG (gekozen door bevoegd gezag)	4. Inhoud / Lesstof	5. Toetsvorm	6. Duur toets	7. Herkansing j/n	8. Wijze van herkansing	9. Tijdvak herkansing	10. Weging	11. Cijfer blijft staan bij herprofiëren i/n	
1	ec/k5a	CE	Hoofdstuk 1 Werken voor de Winst	schriftelijk	50 min	Ja	schriftelijk	1	1	1	
	ec/k5b + ec/k6	SE	Hoofdstuk 2 Werk en bedrijf	schriftelijk	50 min	Ja	schriftelijk	1	1	1	
	ec/k5a+b + ec/k7	CE/SE	Eindtentamen Hoofdstuk 1 en 2	schriftelijk	50 min	Ja	schriftelijk	1	2	2	
2	ec/k5a	CE	Hoofdstuk 3 Werkloos	schriftelijk	50 min	Ja	schriftelijk	2	1	1	
	ec/k7	CE	Hoofdstuk 4 Nederland in de Wereld	schriftelijk	50 min	Ja	schriftelijk	2	1	1	
	ec/k7 + ec/k5a	CE	Eindtentamen H3/H4	schriftelijk	50 min	Ja	schriftelijk	2	2	2	
3	ec/k7	CE	Hoofdstuk 5 De wereld om je heen	schriftelijk	50 min	Ja	schriftelijk	3	1	1	
	ec/k3 + ec/k2	BG	Examentraining (H6)	schriftelijk	90 min	Nee	schriftelijk	3	0	0	
	ec/k5a+b + ec/k7	CE	Eindtentamen leerjaar 3 en 4	schriftelijk	100 min	Nee	schriftelijk	3	2	2	


12. Toegestane hulpmiddelen voor de toets:

13. LOB

de overlaat				Programma van Toetsing & Afsluiting 2023 - 2025		Profiel		E&O HBR				
						Keuzevak	D&P PLE BWL NZ&					
						Klas	3					
						Leerweg	GTL					
						Theorievak	Economie					
1. Periode	2. Code examenonderdeel / eindtermen	3. Verplichte stof SE/ CE/ BG (gekozen door bevoegd gezag)	4. Inhoud / Lesstof	5. Toetsvorm	6. Duur toets	7. Herkansing j/n	8. Wijze van herkansing	9. Tijdvak herkansing	10. Weging	11. Cijfer blijft staan bij terugvaloptie i/n		
1	EC/K/4A	CE	Hoofdstuk 1 Wikken en Wegen Eindtoets	schriftelijk	50 min	ja	schriftelijk	1	1	j		
	EC/K/4A	CE	Hoofdstuk 2 Thuis in geldzaken Eindtoets	schriftelijk	50 min	ja	schriftelijk	1	1	i		
	EC/K/4A/4B	CE	Eindtentamen periode 2 hfst 1 en 2	schriftelijk	50 min	nee	schriftelijk	1	3	i		
2	EC/K/4A/4B	CE	Hoofdstuk 3 Geld over en tekort Eindtoets	schriftelijk	50 min	ja	schriftelijk	2	1	i		
	EC/K/4A/4B	SE	Hoofdstuk 4 Wonen en verzekeren Eindtoets	schriftelijk	50 min	ja	schriftelijk	2	1	i		
	EC/K/4A/4B		Eindtentamen periode 2 hfst 3 en 4	schriftelijk	50 min	nee	schriftelijk	2	3	j		
3	EC/K/4A/4B	CE	Hoofdstuk 5 Werk voor de overheid Eindtoets	schriftelijk	50 min	ja	schriftelijk	3	1	j		
	EC/K/8	SE	Hoofdstuk 6 Laat nou wat over Eindtoets	schriftelijk	50 min	ja	schriftelijk	3	1	i		
	EC/K/4A/4B/8	SE / CE	Eindtentamen periode 3 hfst 5 en 6	schriftelijk	50 min	nee	schriftelijk	3	3	i		
4	EC/K/4A/4B	BG	Praktijkopdracht	schriftelijk	200 min	nee	schriftelijk	4	2	j		
	EC/K/5A	CE	Hoofdstuk 7 Werk en bedrijf	schriftelijk	50 min	ja	schriftelijk	4	1	j		
	EC/K/5B	CE	Hoofdstuk 8 Productie en technologie	schriftelijk	50 min	ja	schriftelijk	4	1	j		
12. Toegestane hulpmiddelen voor de toets:												
13. LOB												
	@ LOB		Evaluatie digitaal LOB dossier									
14. Berekening Cijfer: Periode cijfer: alle cijfers in de periode : de weging van de cijfers in de periode Eindcijfer leerjaar3: (Periode cijfer 1 + Periode cijfer 2 + Periode cijfer 3 + Periode cijfer 4) : 4 Schoolexamen cijfer: (Eindcijfer leerjaar 3 + Periode cijfer 1 i,j,4 + Periode cijfer 2 i,j,4 + Periode cijfer 3 i,j,4) : 4 Eindcijfer: (schoolexamen cijfer + centraal examen cijfer) : 2												
In onvoorzien omstandigheden (zoals de lockdown tijdens Covid-19) zijn wij genoodzaakt af te wijken van het PTO/PTA. Indien aanpassingen noodzakelijk zijn, zult u tijdig worden geïnformeerd.												

de overlaat				Programma van Toetsing & Afsluiting 2023 - 2025		Profiel		Economie				
						Keuzevak						
						Klas	4					
						Leerweg	GTL					
						Theorievak						
1. Periode	2. Code examenonderdeel / eindtermen	3. Verplichte stof SE/ CE/ BG (gekozen door bevoegd gezag)	4. Inhoud / Lesstof	5. Toetsvorm	6. Duur toets	7. Herkansing j/n	8. Wijze van herkansing	9. Tijdvak herkansing	10. Weging	11. Cijfer blijft staan bij terugvaloptie i/n		
1	EC/K/5A	CE	Hoofdstuk 1 Werken voor de winst Eindtoets	schriftelijk	50 min	ja	schriftelijk	1	1	i		
	EC/K/5A	CE	Hoofdstuk 2 Werkloos Eindtoets	schriftelijk	50 min	ja	schriftelijk	1	1	i		
	EC/K/4A/4B/5A/5B	CE	Schoolexamen Consumptie & Productie en arbeid	schriftelijk	50 min	nee	schriftelijk	1	3	j		
2	EC/K/6/V/1/2	CE	Hoofdstuk 3 Geld voor de overheid Eindtoets	schriftelijk	50 min	ja	schriftelijk	2	1	j		
	EC/K/V/1/2	CE	Hoofdstuk 4 Inkomen Eindtoets	schriftelijk	50 min	ja	schriftelijk	2	1	i		
	EC/K/4A/4B/5A/5B EC/K/V/1/2	CE	Schoolexamen Consumptie, Productie en arbeid, Verrijksstof en Overheid	schriftelijk	100 min	nee	schriftelijk	2	3	j		
3	EC/K/7	CE	Hoofdstuk 5 Nederland in de wereld Eindtoets	schriftelijk		ja	schriftelijk	2	1	i		
	EC/K/7	CE	Hoofdstuk 6 Samen in de wereld Eindtoets	schriftelijk		ja	schriftelijk	2	1	i		
	EC/K/4A/4B/5A/5B EC/K/7	CE	Schoolexamen Consumptie, Productie en arbeid, Overheid, Internationale ontwikkelingen en Verrijksstof	schriftelijk	100 min	nee	schriftelijk	2	3	j		
12. Toegestane hulpmiddelen voor de toets:												
13. LOB												
	@ LOB		Evaluatie digitaal LOB dossier									
14. Berekening Cijfer: Periode cijfer: alle cijfers in de periode : de weging van de cijfers in de periode Eindcijfer leerjaar3: (Periode cijfer 1 + Periode cijfer 2 + Periode cijfer 3 + Periode cijfer 4) : 4 Schoolexamen cijfer: (Eindcijfer leerjaar 3 + Periode cijfer 1 i,j,4 + Periode cijfer 2 i,j,4 + Periode cijfer 3 i,j,4) : 4 Eindcijfer: (schoolexamen cijfer + centraal examen cijfer) : 2												
In onvoorzien omstandigheden (zoals de lockdown tijdens Covid-19) zijn wij genoodzaakt af te wijken van het PTO/PTA. Indien aanpassingen noodzakelijk zijn, zult u tijdig worden geïnformeerd.												

de overlaat				Programma van Toetsing & Afsluiting 2023 - 2025		Profiel		E&O HBR		
						Keuzevak		D&P Z&W PIE BWI		
						Klas		3		
						Leerweg		KBL		
						Theorievak		Economie		
1. Periode	2. Code examenonderdeel / eindtermen	3. Verplichte stof SE/ CE/ BG (gekozen door bevoegd gezag)	4. Inhoud / Lesstof	5. Toetsvorm	6. Duur toets	7. Herkansing j/n	8. Wijze van herkansing	9. Tijdvak herkansing	10. Weging	11. Cijfer blijft staan bij herprofilieren/ terugvaloptie i/n
1	EC/K/4A	CE	Hoofdstuk 1 Wikken en Wegen Eindtoets	schriftelijk	50 min	ja	schriftelijk	1	1	i
	EC/K/4A/4B	CE	Hoofdstuk 2 Geldzaken Eindtoets	schriftelijk	50 min	ja	schriftelijk	1	1	i
	EC/K/4A/4B	CE	Eindtentamen periode 1 hfst 1 en 2	schriftelijk	50 min	ja	schriftelijk	1	3	i
2	EC/K/4A/4B	CE	Hoofdstuk 3 Geldzaken Eindtoets	schriftelijk	50 min	ja	schriftelijk	2	1	i
	EC/K/4A/4B	SE	Hoofdstuk 4 Wonen en verzekeren Eindtoets	schriftelijk	50 min	ja	schriftelijk	2	1	i
	EC/K/4A/4B/6	CE/SE	Eindtentamen periode 2 hfst 3 en 4	schriftelijk	50 min	ja	schriftelijk	2	3	i
3	EC/K/6	SE	Hoofdstuk 5 Werk voor de overheid Eindtoets	schriftelijk	50 min	ja	schriftelijk	3	1	i
	EC/K/6	SE	Hoofdstuk 6 Geld voor de overheid Eindtoets	schriftelijk	50 min	ja	schriftelijk	3	1	i
	EC/K/4A/4B/6	SE	Eindtentamen periode 3 hfst 5 en 6	schriftelijk	50 min	ja	schriftelijk	3	3	i
4	EC/K/6/8	SE	Hoofdstuk 7 Laat nog wat over Eindtoets	schriftelijk	50 min	ja	schriftelijk	4	1	i
	EC/K/5A	CE	Hoofdstuk 4 Werk en Bedrijf Eindtoets	schriftelijk	50 min	ja	schriftelijk	4	1	i
	EC/K/4A/4B/6	BG	Praktijkopdracht	schriftelijk	200 min	nee	schriftelijk		2	i
12. Toegestane hulpmiddelen voor de toets:										
13. LOB										
	@ LOB		Evaluatie digitaal LOB dossier							
14. Berekening Cijfer: Periode cijfer: alle cijfers in de periode : de weging van de cijfers in de periode Eindcijfer leerjaar 3: (Periode cijfer 1 + Periode cijfer 2 + Periode cijfer 3 + Periode cijfer 4) : 4 Schoolexamen cijfer: (Eindcijfer leerjaar 3 + Periode cijfer 1 i,j,4 + Periode cijfer 2 i,j,4 + Periode cijfer 3 i,j,4) : 4 Eindcijfer: (schoolexamen cijfer + centraal examen cijfer) : 2										
In onvoorziene omstandigheden (zoals de lockdown tijdens Covid-19) zijn wij genoodzaakt af te wijken van het PTO/PTA. Indien aanpassingen noodzakelijk zijn, zult u tijdig worden geïnformeerd.										


de overlaat				Programma van Toetsing & Afsluiting 2023 - 2025		Profiel		E&O HBR		
						Keuzevak		D&P Z&W PIE BWI		
						Klas		4		
						Leerweg		KBL		
						Theorievak				
1. Periode	2. Code examenonderdeel / eindtermen	3. Verplichte stof SE/ CE/ BG (gekozen door bevoegd gezag)	4. Inhoud / Lesstof	5. Toetsvorm	6. Duur toets	7. Herkansing j/n	8. Wijze van herkansing	9. Tijdvak herkansing	10. Weging	11. Cijfer blijft staan bij herprofilieren/ terugvaloptie i/n
1	EC/K/5A	CE	Hoofdstuk 1 Werken voor de winst Eindtoets	schriftelijk	50 min	ja	schriftelijk	1	2	i
	EC/K/5A	CE	Hoofdstuk 2 Productie en technologie	schriftelijk	50 min	ja	schriftelijk	1	2	i
	EC/K/5A	CE	Eindtentamen hoofdstuk 8,1,2	schriftelijk	50 min	ja	schriftelijk	1	3	i
2	EC/K/5A	CE	Hoofdstuk 3 Werkloos Eindtoets	schriftelijk	50 min	ja	schriftelijk	2	2	i
	EC/K/7	CE	Hoofdstuk 4 Nederland in de wereld Eindtoets	schriftelijk	50 min	ja	schriftelijk	2	2	i
	EC/K/5A/7	CE	Eindtentamen hoofdstuk 3 en 4	schriftelijk	50 min	ja	schriftelijk	2	3	i
3	EC/K/7	CE	Hoofdstuk 5 Samen in de wereld Eindtoets	schriftelijk	50 min	ja	schriftelijk	3	2	i
	EC/K1 t/m 7	CE	Eindtentamen leerjaar 3 en 4	schriftelijk	100 min	ja	schriftelijk	3	3	i
12. Toegestane hulpmiddelen voor de toets:										
13. LOB										
	@ LOB		Evaluatie digitaal LOB dossier							
14. Berekening Cijfer: Periode cijfer: alle cijfers in de periode : de weging van de cijfers in de periode Eindcijfer leerjaar 3: (Periode cijfer 1 + Periode cijfer 2 + Periode cijfer 3 + Periode cijfer 4) : 4 Schoolexamen cijfer: (Eindcijfer leerjaar 3 + Periode cijfer 1 i,j,4 + Periode cijfer 2 i,j,4 + Periode cijfer 3 i,j,4) : 4 Eindcijfer: (schoolexamen cijfer + centraal examen cijfer) : 2										
In onvoorziene omstandigheden (zoals de lockdown tijdens Covid-19) zijn wij genoodzaakt af te wijken van het PTO/PTA. Indien aanpassingen noodzakelijk zijn, zult u tijdig worden geïnformeerd.										


de overlaat				Programma van Toetsing & Afsluiting 2023 - 2024		Profiel		Onderwijs op maat			
				Keuzevak							
				Klas		4					
				Leerweg		GTL					
				Theorievak		Engels					
1. Periode	2. Code examenonderdeel / eindtermen	3. Verplichte stof SE/ CE/ BG (gekozen door bevoegd gezag)	4. Inhoud / Lesstof	5. Toetsvorm	6. Duur toets	7. Herkansing j/n	8. Wijze van herkansing	9. Tijdvak herkansing	10. Weging	11. Cijfer blijft staan bij tenuitvaloptie i/n	
Leerjaar 3	MVT/K/4	CE	d) Leesvaardigheid	Schriftelijk	90 min	Nee			Als leerjaar	ja	
12. Toegestane hulpmiddelen voor de toets: Bij toetsen leesvaardigheid & schrijfvaardigheid is het toegestaan een woordenboek Engels/Nederlands, Nederlands/Engels en Nederlands te gebruiken.											
13. LOB											
@ LOB				Evaluatie digitaal LOB dossier							
14. Berekening Cijfer: Eindcijfer leerjaar 3: Afsluittoets / Leestoets											


de overlaat				Programma van Toetsing & Afsluiting 2023 - 2024		Profiel		Onderwijs op maat			
				Keuzevak							
				Klas		4					
				Leerweg		GTL					
				Theorievak		Engels					
1. Periode	2. Code examenonderdeel / eindtermen	3. Verplichte stof SE/ CE/ BG (gekozen door bevoegd gezag)	4. Inhoud / Lesstof	5. Toetsvorm	6. Duur toets	7. Herkansing j/n	8. Wijze van herkansing	9. Tijdvak herkansing	10. Weging	11. Cijfer blijft staan bij tenuitvaloptie i/n	
1	MVT/K/2	SE	a) SO Unit 1	Schriftelijk	15 min	Ja	Schriftelijk	1	1	ja	
	MVT/K/2 / MVT/K/3	SE	b) Basisvaardigheden Unit 1	Schriftelijk	45 min	Ja	Schriftelijk	1	2	ja	
	MVT/K/7	SE	c) Schrijfvaardigheid	Schriftelijk	45 min	Nee			2	ja	
	MVT/K/4	SE	d) Leesvaardigheid	Schriftelijk	90 min	Nee			3	ja	
2	MVT/K/2	SE	e) SO Unit 2	Schriftelijk	15 min	Ja	Schriftelijk	2	1	ja	
	MVT/K/2 / MVT/K/3	SE	f) Basisvaardigheden Unit 2	Schriftelijk	45 min	Ja	Schriftelijk	2	2	ja	
	MVT/K/4	CE	g) Leesvaardigheid	Schriftelijk	90 min	Nee			3	ja	
	MVT/K/6	SE	h) Spreekvaardigheid	Mondeling	3 min	Nee			2	ja	
3	MVT/K/2	SE	i) SO Unit 3	Schriftelijk	15 min	Ja	Schriftelijk	3	1	ja	
	MVT/K/2 / MVT/K/3	SE	j) Basisvaardigheden Unit 3	Schriftelijk	45 min	Ja	Schriftelijk	3	2	ja	
	MVT/K/2	SE	k) SO Herhaling jaar 4	Schriftelijk	15 min	Ja	Schriftelijk	3	1	ja	
	MVT/K/4	CE	l) Leesvaardigheid	Schriftelijk	120 min	Nee			3	ja	
	MVT/K/5	SE	m) Luistervaardigheid	Schriftelijk	45 min	Nee			2	ja	
12. Toegestane hulpmiddelen voor de toets: Bij toetsen leesvaardigheid & schrijfvaardigheid is het toegestaan een woordenboek Engels/Nederlands, Nederlands/Engels en Nederlands te gebruiken.											
13. LOB											
@ LOB				Evaluatie digitaal LOB dossier							
14. Berekening Cijfer: Periode cijfer: alle cijfers in de periode + de weging van de cijfers in de periode Eindcijfer leerjaar 3: Afsluittoets / Leestoets Schoolexamen cijfer: (Eindcijfer leerjaar 3 + Periode cijfer 1 i,j,4 + Periode cijfer 2 i,j,4 + Periode cijfer 3 i,j,4) : 4 Eindcijfer: (schoolexamen cijfer + centraal examen cijfer) : 2 Per periode mag er maar één toets worden herkanst.											
In onvoorzien omstandigheden (zoals de lockdown tijdens Covid-19) zijn wij genoodzaakt af te wijken van het PTO/PTA. Indien aanpassingen noodzakelijk zijn, zult u tijdig worden geïnformeerd.											

de overlaat

Programma van Toetsing & Afsluiting 2023 - 2024				Profiel	Onderwijs op maat /Herprofilieren						
				Keuzevak							
				Klas	4						
				Leerweg	KBL						
				Theorievak	Engels						
1. Periode	2. Code examenonderdeel / eindtermen	3. Verplichte stof SE/ CE/ BG (gekozen door bevoegd gezag)	4. Inhoud / Lesstof	5. Toetsvorm	6. Duur toets	7. Herkansing j/n	8. Wijze van herkansing	9. Tijdvak herkansing	10. Weging	11. Cijfer blijft staan bij terugvaloptie i/n	
Leerjaar 3	MVT/K/4	CE	d) Leesvaardigheid	Schriftelijk	90 min	Nee			Als leerjaar	ja	
12. Toegestane hulpmiddelen voor de toets: Bij toetsen leesvaardigheid & schrijfvaardigheid is het toegestaan een woordenboek Engels/Nederlands, Nederlands/Engels en Nederlands te gebruiken											
13. LOB @ LOB Evaluatie digitaal LOB dossier											
14. Berekening Cijfer: Eindcijfer leerjaar 3: Afsluitttoets / Leestoets											


Programma van Toetsing & Afsluiting 2023 - 2024				Profiel	Onderwijs op maat / Herprofilieren						
				Keuzevak							
				Klas	4						
				Leerweg	KBL						
				Theorievak	Engels						
1. Periode	2. Code examenonderdeel / eindtermen	3. Verplichte stof SE/ CE/ BG (gekozen door bevoegd gezag)	4. Inhoud / Lesstof	5. Toetsvorm	6. Duur toets	7. Herkansing j/n	8. Wijze van herkansing	9. Tijdvak herkansing	10. Weging	11. Cijfer blijft staan bij terugvaloptie i/n	
1	MVT/K/2	SE	a) SO Unit 1	Schriftelijk	15 min	Ja	Schriftelijk	1	1	ja	
	MVT/K/2, MVT/K/3	SE	b) Basisvaardigheden Unit 1	Schriftelijk	45 min	Ja	Schriftelijk	1	2	ja	
	MVT/K/5	CE	c) Luistervaardigheid	Schriftelijk	90 min	Nee			3	ja	
	MVT/K/4	CE	d) Leesvaardigheid	Schriftelijk	90 min	Nee			3	ja	
2	MVT/K/2	SE	e) SO Unit 2	Schriftelijk	15 min	Ja	Schriftelijk	2	1	ja	
	MVT/K/2, MVT/K/3	SE	f) Basisvaardigheden Unit 2	Schriftelijk	45 min	Ja	Schriftelijk	2	2	ja	
	MVT/K/4	CE	g) Leesvaardigheid	Schriftelijk	90 min	Nee			3	ja	
	MVT/K/6	SE	h) Spreekvaardigheid	Mondeling	3 min	Nee			2	ja	
3	MVT/K/2	SE	i) SO Unit 3	Schriftelijk	15 min	Ja	Schriftelijk	3	1	ja	
	MVT/K/2, MVT/K/3	SE	j) Basisvaardigheden Unit 3	Schriftelijk	45 min	Ja	Schriftelijk	3	2	ja	
	MVT/K/2	SE	k) SO Herhaling jaar 4	Schriftelijk	15 min	Ja	Schriftelijk	3	1	ja	
	MVT/K/4, MVT/K/5	CE	l) Lees- en luistervaardigheid	Digitaal	90 min	Nee			3	ja	
	MVT/K/7	SE	m) Schrijfvaardigheid	Schriftelijk	45 min	Nee			2	ja	
12. Toegestane hulpmiddelen voor de toets: Bij toetsen leesvaardigheid & schrijfvaardigheid is het toegestaan een woordenboek Engels/Nederlands, Nederlands/Engels en Nederlands te gebruiken											
13. LOB @ LOB Evaluatie digitaal LOB dossier											
14. Berekening Cijfer: Periode cijfer: alle cijfers in de periode : de weging van de cijfers in de periode Eindcijfer leerjaar 3: Afsluitttoets / Leestoets Schoolexamen cijfer: (Eindcijfer leerjaar 3 + Periode cijfer 1 i,j,4 + Periode cijfer 2 i,j,4 + Periode cijfer 3 i,j,4) : 4 Eindcijfer: (schoolexamen cijfer + centraal examen cijfer) : 2 Per periode mag er maar één toets worden herkanst.											
In onvoorzien omstandigheden (zoals de lockdown tijdens Covid-19) zijn wij genoodzaakt af te wijken van het PTO/PTA. Indien aanpassingen noodzakelijk zijn, zult u tijdig worden geïnformeerd.											


de overlaat			Vak	Engels					
 Programma van Toetsing & Overgang 2023 - 2024			Klas	1 BBL					
			Leerweg	BBL					
			1. Periode	2. Code examenonderdeel / eindtermen	3. Inhoud / Lesstof	4. Toetsvorm	5. Duur toets	6. Herkansing j/n	7. Wijze van herkansing
1	MVT/K/2	a) SO Unit 1	Schriftelijk	15 min	Ja	Schriftelijk	1	1	
	MVT/K/2 MVT/K/3	b) Basisvaardigheden Unit 1	Schriftelijk	45 min	Ja	Schriftelijk	1	2	
	MVT/K/5	c) Luistervaardigheid	Schriftelijk	45 min	Nee	-		3	
2	MVT/K/2	d) SO Unit 2	Schriftelijk	15 min	Ja	Schriftelijk	2	1	
	MVT/K/2 MVT/K/3	e) Basisvaardigheden Unit 2	Schriftelijk	45 min	Ja	Schriftelijk	2	2	
	MVT/K/7	f) Schrijfvaardigheid	Schriftelijk	45 min	Nee	-		2	
3	MVT/K/4	g) Leesvaardigheid	Schriftelijk	45 min	Nee	-		3	
	MVT/K/2	h) SO Unit 3	Schriftelijk	15 min	Ja	Schriftelijk	3	1	
	MVT/K/2 MVT/K/3	i) Basisvaardigheden Unit 3	Schriftelijk	45 min	Ja	Schriftelijk	3	2	
4	MVT/K/4	j) Leesvaardigheid	Schriftelijk	45 min	Nee	-		3	
	MVT/K/6	k) Spreekvaardigheid	Mondeling	10 min	Nee	-		2	
	MVT/K/2	l) SO Unit 4	Schriftelijk	15 min	Ja	Schriftelijk	4	1	
	MVT/K/2 MVT/K/3	m) Basisvaardigheden Unit 4	Schriftelijk	45 min	Ja	Schriftelijk	4	2	
5	MVT/K/2	n) SO herhaling jaar 1	Schriftelijk	15 min	Ja	Schriftelijk	4	1	
	MVT/K/5	o) Luistervaardigheid	Schriftelijk	45 min	Nee	-		3	
	MVT/K/4	p) Leesvaardigheid	Schriftelijk	45 min	Nee	-		3	
	10. Toegestane hulpmiddelen voor de toets: Bij toetsen leesvaardigheid & schrijfvaardigheid is het toegestaan een woordenboek Engels/Nederlands, Nederlands/Engels en Nederlands te gebruiken.								
11. LOB									
	@= LOB	Evaluatie digitaal LOB dossier							
12. Berekening Cijfer: Periode cijfer: alle cijfers in de periode : de weging van de cijfers in de periode Eindcijfer: (periode cijfer 1 + periode cijfer 2 + periode cijfer 3 + periode cijfer 4) : 4 Per periode mag er maar één toets worden herkanst.									
In onvoorziene omstandigheden (zoals de lockdown tijdens Covid-19) zijn wij genoodzaakt af te wijken van het PTO/PTA. Indien aanpassingen noodzakelijk zijn, zult u tijdig worden geïnformeerd.									


de overlaat			Vak	Engels					
 Programma van Toetsing & Overgang 2023 - 2024			Klas	2 BBL					
			Leerweg	BBL					
			1. Periode	2. Code examenonderdeel / eindtermen	3. Inhoud / Lesstof	4. Toetsvorm	5. Duur toets	6. Herkansing j/n	7. Wijze van herkansing
1	MVT/K/2	a) SO Unit 1	Schriftelijk	15 min	Ja	Schriftelijk	1	1	
	MVT/K/2 MVT/K/3	b) Basisvaardigheden Unit 1	Schriftelijk	45 min	Ja	Schriftelijk	1	2	
	MVT/K/5	c) Luistervaardigheid	Schriftelijk	45 min	Nee	-		3	
2	MVT/K/2	d) SO Unit 2	Schriftelijk	15 min	Ja	Schriftelijk	2	1	
	MVT/K/2 MVT/K/3	e) Basisvaardigheden Unit 2	Schriftelijk	45 min	Ja	Schriftelijk	2	2	
	MVT/K/4	f) Leesvaardigheid	Schriftelijk	45 min	Nee	-		3	
3	MVT/K/7	g) Schrijfvaardigheid	Schriftelijk	45 min	Nee	-		2	
	MVT/K/2	h) SO Unit 3	Schriftelijk	15 min	Ja	Schriftelijk	3	1	
	MVT/K/2 MVT/K/3	i) Basisvaardigheden Unit 3	Schriftelijk	45 min	Ja	Schriftelijk	3	2	
4	MVT/K/5	j) Luistervaardigheid	Schriftelijk	45 min	Nee	-		3	
	MVT/K/4	k) Leesvaardigheid	Schriftelijk	45 min	Nee	-		3	
	MVT/K/2	l) SO Unit 4	Schriftelijk	15 min	Ja	Schriftelijk	4	1	
	MVT/K/2 MVT/K/3	m) Basisvaardigheden Unit 4	Schriftelijk	45 min	Ja	Schriftelijk	4	2	
5	MVT/K/2	n) SO Herhaling jaar 2	Schriftelijk	15 min	Ja	Schriftelijk	4	1	
	MVT/K/4	o) Leesvaardigheid	Schriftelijk	45 min	Nee	-		3	
	MVT/K/6	p) Spreekvaardigheid	Mondeling	30 min	Nee	-		2	
	10. Toegestane hulpmiddelen voor de toets: Bij toetsen leesvaardigheid & schrijfvaardigheid is het toegestaan een woordenboek Engels/Nederlands, Nederlands/Engels en Nederlands te gebruiken.								
11. LOB									
	@= LOB	Evaluatie digitaal LOB dossier							
12. Berekening Cijfer: Periode cijfer: alle cijfers in de periode : de weging van de cijfers in de periode Eindcijfer: (periode cijfer 1 + periode cijfer 2 + periode cijfer 3 + periode cijfer 4) : 4 Per periode mag er maar één toets worden herkanst.									
In onvoorziene omstandigheden (zoals de lockdown tijdens Covid-19) zijn wij genoodzaakt af te wijken van het PTO/PTA. Indien aanpassingen noodzakelijk zijn, zult u tijdig worden geïnformeerd.									


de overlaat			Vak	Engels					
Programma van Toetsing & Overgang 2023 - 2024			Klas	1					
			Leerweg	GTL					
1. Periode	2. Code examenonderdeel / eindtermen	3. Inhoud / Lesstof	4. Toetsvorm	5. Duur toets	6. Herkansing j/n	7. Wijze van herkansing	8. Tijdvak herkansing	9. Weging	
1	MVT/K/2	a) SO Unit 1	Schriftelijk	15 min	Ja	Schriftelijk	1	1	
	MVT/K/2 MVT/K/3	b) Basisvaardigheden Unit 1	Schriftelijk	45 min	Ja	Schriftelijk	1	2	
	MVT/K/5	c) Luistervaardigheid	Schriftelijk	45 min	Nee			2	
2	MVT/K/2	d) SO Unit 2	Schriftelijk	15 min	Ja	Schriftelijk	2	1	
	MVT/K/2 MVT/K/3	e) Basisvaardigheden Unit 2	Schriftelijk	45 min	Ja	Schriftelijk	2	2	
	MVT/K/7	f) Schrijfvaardigheid	Schriftelijk	45 min	Nee			2	
3	MVT/K/4	g) Leesvaardigheid	Schriftelijk	45 min	Nee			3	
	MVT/K/2	h) SO Unit 3	Schriftelijk	15 min	Ja	Schriftelijk	3	1	
	MVT/K/2 MVT/K/3	i) Basisvaardigheden Unit 3	Schriftelijk	45 min	Ja	Schriftelijk	3	2	
	MVT/K/4	j) Leesvaardigheid	Schriftelijk	45 min	Nee			3	
4	MVT/K/6	k) Spreekvaardigheid	Mondeling	10 min	Nee			2	
	MVT/K/2	l) SO Unit 4	Schriftelijk	15 min	Ja	Schriftelijk	4	1	
	MVT/K/2 MVT/K/3	m) Basisvaardigheden Unit 4	Schriftelijk	45 min	Ja	Schriftelijk	4	2	
	MVT/K/2	n) SO herhaling jaar 1	Schriftelijk	15 min	Ja	Schriftelijk	4	1	
	MVT/K/5	o) Luistervaardigheid	Schriftelijk	45 min	Nee			2	
	MVT/K/4	p) Leesvaardigheid	Schriftelijk	45 min	Nee			3	
10. Toegestane hulpmiddelen voor de toets: Bij toetsen leesvaardigheid & schrijfvaardigheid is het toegestaan een woordenboek Engels/Nederlands, Nederlands/Engels en Nederlands te gebruiken.									
11. LOB									
	@= LOB	Evaluatie digitaal LOB dossier							
12. Berekening Cijfer: Periode cijfer: alle cijfers in de periode : de weging van de cijfers in de periode Eindcijfer: (periode cijfer 1 + periode cijfer 2 + periode cijfer 3 + periode cijfer 4) : 4 Per periode mag er maar één toets worden herkanst.									
In onvoorziene omstandigheden (zoals de lockdown tijdens Covid-19) zijn wij genoodzaakt af te wijken van het PTO/PTA. Indien aanpassingen noodzakelijk zijn, zult u tijdig worden geïnformeerd.									


de overlaat			Vak	Engels					
Programma van Toetsing & Overgang 2023 - 2024			Klas	2					
			Leerweg	GTL					
1. Periode	2. Code examenonderdeel / eindtermen	3. Inhoud / Lesstof	4. Toetsvorm	5. Duur toets	6. Herkansing j/n	7. Wijze van herkansing	8. Tijdvak herkansing	9. Weging	
1	MVT/K/2	a) SO Unit 1	Schriftelijk	15 min	Ja	Schriftelijk	1	1	
	MVT/K/2 MVT/K/3	b) Basisvaardigheden Unit 1	Schriftelijk	45 min	Ja	Schriftelijk	1	2	
	MVT/K/5	c) Luistervaardigheid	Schriftelijk	45 min	Nee			2	
2	MVT/K/2	d) SO Unit 2	Schriftelijk	15 min	Ja	Schriftelijk	2	1	
	MVT/K/2 MVT/K/3	e) Basisvaardigheden Unit 2	Schriftelijk	45 min	Ja	Schriftelijk	2	2	
	MVT/K/4	f) Leesvaardigheid	Schriftelijk	45 min	Nee			3	
3	MVT/K/7	g) Schrijfvaardigheid	Schriftelijk	45 min	Nee			2	
	MVT/K/2	h) SO Unit 3	Schriftelijk	15 min	Ja	Schriftelijk	3	1	
	MVT/K/2 MVT/K/3	i) Basisvaardigheden Unit 3	Schriftelijk	45 min	Ja	Schriftelijk	3	2	
	MVT/K/5	j) Luistervaardigheid	Schriftelijk	45 min	Nee			2	
4	MVT/K/4	k) Leesvaardigheid	Schriftelijk	45 min	Nee			3	
	MVT/K/2	l) SO Unit 4	Schriftelijk	15 min	Ja	Schriftelijk	4	1	
	MVT/K/2 MVT/K/3	m) Basisvaardigheden Unit 4	Schriftelijk	45 min	Ja	Schriftelijk	4	2	
	MVT/K/2	n) SO Herhaling jaar 2	Schriftelijk	15 min	Ja	Schriftelijk	4	1	
	MVT/K/4	o) Leesvaardigheid	Schriftelijk	45 min	Nee			3	
	MVT/K/6	p) Spreekvaardigheid	Mondeling	30 min	Nee			2	
10. Toegestane hulpmiddelen voor de toets: Bij toetsen leesvaardigheid & schrijfvaardigheid is het toegestaan een woordenboek Engels/Nederlands, Nederlands/Engels en Nederlands te gebruiken.									
11. LOB									
	@= LOB	Evaluatie digitaal LOB dossier							
12. Berekening Cijfer: Periode cijfer: alle cijfers in de periode : de weging van de cijfers in de periode Eindcijfer: (periode cijfer 1 + periode cijfer 2 + periode cijfer 3 + periode cijfer 4) : 4 Per periode mag er maar één toets worden herkanst.									
In onvoorziene omstandigheden (zoals de lockdown tijdens Covid-19) zijn wij genoodzaakt af te wijken van het PTO/PTA. Indien aanpassingen noodzakelijk zijn, zult u tijdig worden geïnformeerd.									


de overlaat			Vak	Engels					
 Programma van Toetsing & Overgang 2023 - 2024			Klas	1 KBL					
			Leerweg	KBL					
1. Periode	2. Code examenonderdeel / eindtermen	3. Inhoud / Lesstof	4. Toetsvorm	5. Duur toets	6. Herkansing j/n	7. Wijze van herkansing	8. Tijdvak herkansing	9. Weging	
1	MVT/K/2	a) SO Unit 1	Schriftelijk	15 min	Ja	Schriftelijk		1	1
	MVT/K/2 MVT/K/3	b) Basisvaardigheden Unit 1	Schriftelijk	45 min	Ja	Schriftelijk		1	2
	MVT/K/5	c) Luistervaardigheid	Schriftelijk	45 min	Nee				3
2	MVT/K/2	d) SO Unit 2	Schriftelijk	15 min	Ja	Schriftelijk		2	1
	MVT/K/2 MVT/K/3	e) Basisvaardigheden Unit 2	Schriftelijk	45 min	Ja	Schriftelijk		2	2
	MVT/K/7	f) Schrijfvaardigheid	Schriftelijk	45 min	Nee				2
	MVT/K/4	g) Leesvaardigheid	Schriftelijk	45 min	Nee				3
3	MVT/K/2	h) SO Unit 3	Schriftelijk	15 min	Ja	Schriftelijk		3	1
	MVT/K/2 MVT/K/3	i) Basisvaardigheden Unit 3	Schriftelijk	45 min	Ja	Schriftelijk		3	2
	MVT/K/4	j) Leesvaardigheid	Schriftelijk	45 min	Nee				3
	MVT/K/6	k) Spreekvaardigheid	Mondeling	10 min	Nee				2
4	MVT/K/2	l) SO Unit 4	Schriftelijk	15 min	Ja	Schriftelijk		4	1
	MVT/K/2 MVT/K/3	m) Basisvaardigheden Unit 4	Schriftelijk	45 min	Ja	Schriftelijk		4	2
	MVT/K/2	n) SO herhaling jaar 1	Schriftelijk	15 min	Ja	Schriftelijk		4	1
	MVT/K/5	o) Luistervaardigheid	Schriftelijk	45 min	Nee				3
	MVT/K/4	p) Leesvaardigheid	Schriftelijk	45 min	Nee				3
10. Toegestane hulpmiddelen voor de toets: Bij toetsen leesvaardigheid & schrijfvaardigheid is het toegestaan een woordenboek Engels/Nederlands, Nederlands/Engels en Nederlands te gebruiken.									
11. LOB									
	@= LOB	Evaluatie digitaal LOB dossier							
12. Berekening Cijfer: Periode cijfer: alle cijfers in de periode : de weging van de cijfers in de periode Eindcijfer: (periode cijfer 1 + periode cijfer 2 + periode cijfer 3 + periode cijfer 4) : 4 Per periode mag er maar één toets worden herkanst.									
In onvoorziene omstandigheden (zoals de lockdown tijdens Covid-19) zijn wij genoodzaakt af te wijken van het PTO/PTA. Indien aanpassingen noodzakelijk zijn, zult u tijdig worden geïnformeerd.									


de overlaat			Vak	Engels					
 Programma van Toetsing & Overgang 2023 - 2024			Klas	2 KBL					
			Leerweg	KBL					
1. Periode	2. Code examenonderdeel / eindtermen	3. Inhoud / Lesstof	4. Toetsvorm	5. Duur toets	6. Herkansing j/n	7. Wijze van herkansing	8. Tijdvak herkansing	9. Weging	
1	MVT/K/2	a) SO Unit 1	Schriftelijk	15 min	Ja	Schriftelijk		1	1
	MVT/K/2 MVT/K/3	b) Basisvaardigheden Unit 1	Schriftelijk	45 min	Ja	Schriftelijk		1	2
	MVT/K/5	c) Luistervaardigheid	Schriftelijk	45 min	Nee				3
2	MVT/K/2	d) SO Unit 2	Schriftelijk	15 min	Ja	Schriftelijk		2	1
	MVT/K/2 MVT/K/3	e) Basisvaardigheden Unit 2	Schriftelijk	45 min	Ja	Schriftelijk		2	2
	MVT/K/4	f) Leesvaardigheid	Schriftelijk	45 min	Nee				3
	MVT/K/7	g) Schrijfvaardigheid	Schriftelijk	45 min	Nee				2
3	MVT/K/2	h) SO Unit 3	Schriftelijk	15 min	Ja	Schriftelijk		3	1
	MVT/K/2 MVT/K/3	i) Basisvaardigheden Unit 3	Schriftelijk	45 min	Ja	Schriftelijk		3	2
	MVT/K/5	j) Luistervaardigheid	Schriftelijk	45 min	Nee				3
	MVT/K/4	k) Leesvaardigheid	Schriftelijk	45 min	Nee				3
4	MVT/K/2	l) SO Unit 4	Schriftelijk	15 min	Ja	Schriftelijk		4	1
	MVT/K/2 MVT/K/3	m) Basisvaardigheden Unit 4	Schriftelijk	45 min	Ja	Schriftelijk		4	2
	MVT/K/2	n) SO Herhaling jaar 2	Schriftelijk	15 min	Ja	Schriftelijk		4	1
	MVT/K/4	o) Leesvaardigheid	Schriftelijk	45 min	Nee				3
	MVT/K/6	p) Spreekvaardigheid	Mondeling	30 min	Nee				2
10. Toegestane hulpmiddelen voor de toets: Bij toetsen leesvaardigheid & schrijfvaardigheid is het toegestaan een woordenboek Engels/Nederlands, Nederlands/Engels en Nederlands te gebruiken.									
11. LOB									
	@= LOB	Evaluatie digitaal LOB dossier							
12. Berekening Cijfer: Periode cijfer: alle cijfers in de periode : de weging van de cijfers in de periode Eindcijfer: (periode cijfer 1 + periode cijfer 2 + periode cijfer 3 + periode cijfer 4) : 4 Per periode mag er maar één toets worden herkanst.									
In onvoorziene omstandigheden (zoals de lockdown tijdens Covid-19) zijn wij genoodzaakt af te wijken van het PTO/PTA. Indien aanpassingen noodzakelijk zijn, zult u tijdig worden geïnformeerd.									


de overlaat				Programma van Toetsing & Afsluiting 2023 - 2025							Profiel				
											Keuzevak				
											Klas	3			
											Leerweg	BBL			
											Theorievak	Engels			
1. Periode	2. Code examenonderdeel / eindtermen	3. Verplichte stof SE/CE/ BG (gekozen door bevoegd gezag)	4. Inhoud / Lesstof	5. Toetsvorm	6. Duur toets	7. Herkansing j/n	8. Wijze van herkansing	9. Tijdvak herkansing	10. Weging	11. Cijfer blijft staan bij herprofilieren j/n					
1	MVT/K/2	SE	a) SO Unit 1	Schriftelijk	15 min	Ja	Schriftelijk	1	1	ja					
	MVT/K/2 MVT/K/3	SE	b) Basisvaardigheden Unit 1	Schriftelijk	45 min	Ja	Schriftelijk	1	2	ja					
	MVT/K/4	CE	c) Leesvaardigheid	Schriftelijk	90 min	Nee			3	ja					
2	MVT/K/2	SE	d) SO Unit 2	Schriftelijk	15 min	Ja	Schriftelijk	2	1	ja					
	MVT/K/2 MVT/K/3	SE	e) Basisvaardigheden Unit 2	Schriftelijk	45 min	Ja	Schriftelijk	2	2	ja					
	MVT/K/6	SE	f) Spreekvaardigheid	Mondeling	3 min	Nee			2	ja					
	MVT/K/5	CE	g) Luistervaardigheid	Schriftelijk	90 min	Nee			3	ja					
	MVT/K/2	SE	h) SO Unit 3	Schriftelijk	15 min	Ja	Schriftelijk	3	1	ja					
3	MVT/K/2 MVT/K/3	SE	i) Basisvaardigheden Unit 3	Schriftelijk	45 min	Ja	Schriftelijk	3	2	ja					
	MVT/K/4	CE	j) Leesvaardigheid	Schriftelijk	90 min	Nee			3	ja					
	MVT/K/7	SE	k) Schrijfvaardigheid	Schriftelijk	45 min	Nee			2	ja					
	MVT/K/2	SE	l) SO Unit 4	Schriftelijk	15 min	Ja	Schriftelijk	4	1	ja					
4	MVT/K/2 MVT/K/3	SE	m) Basisvaardigheden Unit 4	Schriftelijk	45 min	Ja	Schriftelijk	4	2	ja					
	MVT/K/2	SE	n) SO herhaling jaar 3	Schriftelijk	15 min	Ja	Schriftelijk	4	1	ja					
	MVT/K/5	CE	o) Luistervaardigheid	Schriftelijk	90 min	Nee			3	ja					
	MVT/K/4	CE	p) Leesvaardigheid	Schriftelijk	90 min	Nee			3	ja					
12. Toegestane hulpmiddelen voor de toets: Bij toetsen leesvaardigheid & schrijfvaardigheid is het toegestaan een woordenboek Engels/Nederlands, Nederlands/Engels en Nederlands te gebruiken.															
13. LOB															
	@ LOB		Evaluatie digitaal LOB dossier												
14. Berekening Cijfer: Periode cijfer: alle cijfers in de periode : de weging van de cijfers in de periode Eindcijfer leerjaar 3: (Periode cijfer 1 + Periode cijfer 2 + Periode cijfer 3 + Periode cijfer 4) : 4 Schoolexamen cijfer: (Eindcijfer leerjaar 3 + Periode cijfer 1 lj.4 + Periode cijfer 2 lj.4 + Periode cijfer 3 lj. 4) : 4 Eindcijfer: (schoolexamen cijfer + centraal examen cijfer) : 2 Per periode mag er maar één toets worden herkanst.															
In onvoorziene omstandigheden (zoals de lockdown tijdens Covid-19) zijn wij genoodzaakt af te wijken van het PTO/PTA. Indien aanpassingen noodzakelijk zijn, zult u tijdig worden geïnformeerd.															


de overlaat				Programma van Toetsing & Afsluiting 2023 - 2025							Profiel				
											Keuzevak				
											Klas	4			
											Leerweg	BBL			
											Theorievak	Engels			
1. Periode	2. Code examenonderdeel / eindtermen	3. Verplichte stof SE/CE/ BG (gekozen door bevoegd gezag)	4. Inhoud / Lesstof	5. Toetsvorm	6. Duur toets	7. Herkansing j/n	8. Wijze van herkansing	9. Tijdvak herkansing	10. Weging	11. Cijfer blijft staan bij herprofilieren j/n					
1	MVT/K/2	SE	a) SO Unit 1	Schriftelijk	15 min	Ja	Schriftelijk	1	1	ja					
	MVT/K/2 MVT/K/3	SE	b) Basisvaardigheden Unit 1	Schriftelijk	45 min	Ja	Schriftelijk	1	2	ja					
	MVT/K/5	CE	c) Luistervaardigheid	Schriftelijk	90 min	Nee			3	ja					
	MVT/K/4	CE	d) Leesvaardigheid	Schriftelijk	90 min	Nee			3	ja					
2	MVT/K/2	SE	e) SO Unit 2	Schriftelijk	15 min	Ja	Schriftelijk	2	1	ja					
	MVT/K/2 MVT/K/3	SE	f) Basisvaardigheden Unit 2	Schriftelijk	45 min	Ja	Schriftelijk	2	2	ja					
	MVT/K/4	CE	g) Leesvaardigheid	Schriftelijk	90 min	Nee			3	ja					
	MVT/K/6	SE	h) Spreekvaardigheid	Mondeling	3 min	Nee			2	ja					
3	MVT/K/2	SE	i) SO Unit 3	Schriftelijk	15 min	Ja	Schriftelijk	3	1	ja					
	MVT/K/2 MVT/K/3	SE	j) Basisvaardigheden Unit 3	Schriftelijk	45 min	Ja	Schriftelijk	3	2	ja					
	MVT/K/2	SE	k) SO Herhaling jaar 4	Schriftelijk	15 min	Ja	Schriftelijk	3	1	ja					
	MVT/K/4 MVT/K/5	CE	l) Lees- en luistervaardigheid	Digitaal	60 min	Nee			3	ja					
	MVT/K/7	SE	m) Schrijfvaardigheid	Schriftelijk	45 min	Nee			2	ja					
12. Toegestane hulpmiddelen voor de toets: Bij toetsen leesvaardigheid & schrijfvaardigheid is het toegestaan een woordenboek Engels/Nederlands, Nederlands/Engels en Nederlands te gebruiken.															
13. LOB															
	@ LOB		Evaluatie digitaal LOB dossier												
14. Berekening Cijfer: Periode cijfer: alle cijfers in de periode : de weging van de cijfers in de periode Eindcijfer leerjaar 3: (Periode cijfer 1 + Periode cijfer 2 + Periode cijfer 3 + Periode cijfer 4) : 4 Schoolexamen cijfer: (Eindcijfer leerjaar 3 + Periode cijfer 1 lj.4 + Periode cijfer 2 lj.4 + Periode cijfer 3 lj. 4) : 4 Eindcijfer: (schoolexamen cijfer + centraal examen cijfer) : 2 Per periode mag er maar één toets worden herkanst.															
In onvoorziene omstandigheden (zoals de lockdown tijdens Covid-19) zijn wij genoodzaakt af te wijken van het PTO/PTA. Indien aanpassingen noodzakelijk zijn, zult u tijdig worden geïnformeerd.															


de overlaat				Programma van Toetsing & Afsluiting 2023 - 2025		Profiel					
						Keuzevak					
						Klas		3			
						Leerweg		GTL			
						Theorievak		Engels			
1. Periode	2. Code examenonderdeel / eindtermen	3. Verplichte stof SE/ CE/ BG (gekozen door bevoegd gezag)	4. Inhoud / Lesstof	5. Toetsvorm	6. Duur toets	7. Herkansing /n	8. Wijze van herkansing	9. Tijdvak herkansing	10. Weging	11. Cijfer blijft staan bij terugvaloptie i/n	
1	MVT/K/2	SE	a) SO Unit 1	Schriftelijk	15 min	Ja	Schriftelijk	1	1	ja	
	MVT/K/2	SE	b) Basisvaardigheden Unit 1	Schriftelijk	45 min	Ja	Schriftelijk	1	2	ja	
	MVT/K/4	CE	c) Leesvaardigheid	Schriftelijk	90 min	Nee			3	ja	
	MVT/K/2	SE	d) SO Unit 2	Schriftelijk	15 min	Ja	Schriftelijk	2	1	ja	
2	MVT/K/2	SE	e) Basisvaardigheden Unit 2	Schriftelijk	45 min	Ja	Schriftelijk	2	2	ja	
	MVT/K/6	SE	f) Spreekvaardigheid	Mondeling	3 min	Nee			2	ja	
	MVT/K/5	SE	g) Luistervaardigheid	Schriftelijk	90 min	Nee			2	ja	
	MVT/K/2	SE	h) SO Unit 3	Schriftelijk	15 min	Ja	Schriftelijk	3	1	ja	
3	MVT/K/2	SE	i) Basisvaardigheden Unit 3	Schriftelijk	45 min	Ja	Schriftelijk	3	2	ja	
	MVT/K/4	CE	j) Leesvaardigheid	Schriftelijk	90 min	Nee			3	ja	
	MVT/K/7	SE	k) Schrijfvaardigheid	Schriftelijk	45 min	Nee			2	ja	
	MVT/K/2	SE	l) SO Unit 4	Schriftelijk	15 min	Ja	Schriftelijk	4	1	ja	
4	MVT/K/2	SE	m) Basisvaardigheden Unit 4	Schriftelijk	45 min	Ja	Schriftelijk	4	2	ja	
	MVT/K/2	SE	n) SO herhaling jaar 3	Schriftelijk	15 min	Ja	Schriftelijk	4	1	ja	
	MVT/K/5	SE	o) Luistervaardigheid	Schriftelijk	90 min	Nee			2	ja	
	MVT/K/4	CE	p) Leesvaardigheid	Schriftelijk	90 min	Nee			3	ja	
12. Toegestane hulpmiddelen voor de toets: Bij toetsen leesvaardigheid & schrijfvaardigheid is het toegestaan een woordenboek Engels/Nederlands, Nederlands/Engels en Nederlands te gebruiken.											
13. LOB											
	@ LOB		Evaluatie digitaal LOB dossier								
14. Berekening Cijfer: Periode cijfer: alle cijfers in de periode : de weging van de cijfers in de periode Eindcijfer leerjaar3: (Periode cijfer 1 + Periode cijfer 2 + Periode cijfer 3 + Periode cijfer 4) : 4 Schoolexamen cijfer: (Eindcijfer leerjaar 3 + Periode cijfer 1 i,j,4 + Periode cijfer 2 i,j,4 + Periode cijfer 3 i,j,4) : 4 Eindcijfer: (schoolexamen cijfer + centraal examen cijfer) : 2 Per periode mag er maar één toets worden herkanst.											
In onvoorziene omstandigheden (zoals de lockdown tijdens Covid-19) zijn wij genoodzaakt af te wijken van het PTO/PTA. Indien aanpassingen noodzakelijk zijn, zult u tijdig worden geïnformeerd.											


de overlaat				Programma van Toetsing & Afsluiting 2023 - 2025		Profiel					
						Keuzevak					
						Klas		4			
						Leerweg		GTL			
						Theorievak		Engels			
1. Periode	2. Code examenonderdeel / eindtermen	3. Verplichte stof SE/ CE/ BG (gekozen door bevoegd gezag)	4. Inhoud / Lesstof	5. Toetsvorm	6. Duur toets	7. Herkansing /n	8. Wijze van herkansing	9. Tijdvak herkansing	10. Weging	11. Cijfer blijft staan bij terugvaloptie i/n	
1	MVT/K/2	SE	a) SO Unit 1	Schriftelijk	15 min	Ja	Schriftelijk	1	1	ja	
	MVT/K/2	SE	b) Basisvaardigheden Unit 1	Schriftelijk	45 min	Ja	Schriftelijk	1	2	ja	
	MVT/K/7	SE	c) Schrijfvaardigheid	Schriftelijk	45 min	Nee			2	ja	
	MVT/K/4	CE	d) Leesvaardigheid	Schriftelijk	90 min	Nee			3	ja	
2	MVT/K/2	SE	e) SO Unit 2	Schriftelijk	15 min	Ja	Schriftelijk	2	1	ja	
	MVT/K/2	SE	f) Basisvaardigheden Unit 2	Schriftelijk	45 min	Ja	Schriftelijk	2	2	ja	
	MVT/K/4	CE	g) Leesvaardigheid	Schriftelijk	90 min	Nee			3	ja	
	MVT/K/6	SE	h) Spreekvaardigheid	Mondeling	3 min	Nee			2	ja	
3	MVT/K/2	SE	i) SO Unit 3	Schriftelijk	15 min	Ja	Schriftelijk	3	1	ja	
	MVT/K/2	SE	j) Basisvaardigheden Unit 3	Schriftelijk	45 min	Ja	Schriftelijk	3	2	ja	
	MVT/K/2	SE	k) SO Herhaling jaar 4	Schriftelijk	15 min	Ja	Schriftelijk	3	1	ja	
	MVT/K/4	CE	l) Leesvaardigheid	Schriftelijk	120 min	Nee			3	ja	
MVT/K/5	SE	m) Luistervaardigheid	Schriftelijk	45 min	Nee			2	ja		
12. Toegestane hulpmiddelen voor de toets: Bij toetsen leesvaardigheid & schrijfvaardigheid is het toegestaan een woordenboek Engels/Nederlands, Nederlands/Engels en Nederlands te gebruiken.											
13. LOB											
	@ LOB		Evaluatie digitaal LOB dossier								
14. Berekening Cijfer: Periode cijfer: alle cijfers in de periode : de weging van de cijfers in de periode Eindcijfer leerjaar 3: (Periode cijfer 1 + Periode cijfer 2 + Periode cijfer 3 + Periode cijfer 4) : 4 Schoolexamen cijfer: (Eindcijfer leerjaar 3 + Periode cijfer 1 i,j,4 + Periode cijfer 2 i,j,4 + Periode cijfer 3 i,j,4) : 4 Eindcijfer: (schoolexamen cijfer + centraal examen cijfer) : 2 Per periode mag er maar één toets worden herkanst.											
In onvoorziene omstandigheden (zoals de lockdown tijdens Covid-19) zijn wij genoodzaakt af te wijken van het PTO/PTA. Indien aanpassingen noodzakelijk zijn, zult u tijdig worden geïnformeerd.											

de overlaat				Programma van Toetsing & Afsluiting 2023 - 2025		Profiel					
						Keuzevak					
						Klas		3			
						Leerweg		KBL			
						Theorievak		Engels			
1. Periode	2. Code examenonderdeel / eindtermen	3. Verplichte stof SE/ CE/ BG (gekozen door bevoegd gezag)	4. Inhoud / Lesstof	5. Toetsvorm	6. Duur toets	7. Herkansing j/n	8. Wijze van herkansing	9. Tijdvak herkansing	10. Weging	11. Cijfer blijft staan bij herprofilieren/ terugvaloptie j/n	
1	MVT/K/2	SE	a) SO Unit 1	Schriftelijk	15 min	Ja	Schriftelijk	1	1	ja	
	MVT/K/2 MVT/K/3	SE	b) Basisvaardigheden Unit 1	Schriftelijk	45 min	Ja	Schriftelijk	1	2	ja	
	MVT/K/4	CE	c) Leesvaardigheid	Schriftelijk	90 min	Nee			3	ja	
2	MVT/K/2	SE	d) SO Unit 2	Schriftelijk	15 min	Ja	Schriftelijk	2	1	ja	
	MVT/K/2 MVT/K/3	SE	e) Basisvaardigheden Unit 2	Schriftelijk	45 min	Ja	Schriftelijk	2	2	ja	
	MVT/K/6	SE	f) Spreekvaardigheid	Mondeling	3 min	Nee			2	ja	
	MVT/K/5	CE	g) Luistervaardigheid	Schriftelijk	90 min	Nee			3	ja	
	MVT/K/2	SE	h) SO Unit 3	Schriftelijk	15 min	Ja	Schriftelijk	3	1	ja	
3	MVT/K/2 MVT/K/3	SE	i) Basisvaardigheden Unit 3	Schriftelijk	45 min	Ja	Schriftelijk	3	2	ja	
	MVT/K/4	CE	j) Leesvaardigheid	Schriftelijk	90 min	Nee			3	ja	
	MVT/K/7	SE	k) Schrijfvaardigheid	Schriftelijk	45 min	Nee			2	ja	
	MVT/K/2	SE	l) SO Unit 4	Schriftelijk	15 min	Ja	Schriftelijk	4	1	ja	
4	MVT/K/2 MVT/K/3	SE	m) Basisvaardigheden Unit 4	Schriftelijk	45 min	Ja	Schriftelijk	4	2	ja	
	MVT/K/2	SE	n) SO herhaling jaar 3	Schriftelijk	15 min	Ja	Schriftelijk	4	1	ja	
	MVT/K/5	CE	o) Luistervaardigheid	Schriftelijk	90 min	Nee			3	ja	
	MVT/K/4	CE	p) Leesvaardigheid	Schriftelijk	90 min	Nee			3	ja	
	12. Toegestane hulpmiddelen voor de toets: Bij toetsen leesvaardigheid & schrijfvaardigheid is het toegestaan een woordenboek Engels/Nederlands, Nederlands/Engels en Nederlands te gebruiken.										
13. LOB											
	@ LOB		Evaluatie digitaal LOB dossier								
14. Berekening Cijfer: Periode cijfer: alle cijfers in de periode : de weging van de cijfers in de periode Eindcijfer leerjaar 3: (Periode cijfer 1 + Periode cijfer 2 + Periode cijfer 3 + Periode cijfer 4) : 4 Schoolexamen cijfer: (Eindcijfer leerjaar 3 + Periode cijfer 1 j,4 + Periode cijfer 2 j,4 + Periode cijfer 3 j,4) : 4 Eindcijfer: (schoolexamen cijfer + centraal examen cijfer) : 2 Per periode mag er maar één toets worden herkanst.											
In onvoorziene omstandigheden (zoals de lockdown tijdens Covid-19) zijn wij genoodzaakt af te wijken van het PTO/PTA. Indien aanpassingen noodzakelijk zijn, zult u tijdig worden geïnformeerd.											

de overlaat				Programma van Toetsing & Afsluiting 2023 - 2025		Profiel					
						Keuzevak					
						Klas		4			
						Leerweg		KBL			
						Theorievak		Engels			
1. Periode	2. Code examenonderdeel / eindtermen	3. Verplichte stof SE/ CE/ BG (gekozen door bevoegd gezag)	4. Inhoud / Lesstof	5. Toetsvorm	6. Duur toets	7. Herkansing j/n	8. Wijze van herkansing	9. Tijdvak herkansing	10. Weging	11. Cijfer blijft staan bij herprofilieren/ terugvaloptie j/n	
1	MVT/K/2	SE	a) SO Unit 1	Schriftelijk	15 min	Ja	Schriftelijk	1	1	ja	
	MVT/K/2 MVT/K/3	SE	b) Basisvaardigheden Unit 1	Schriftelijk	45 min	Ja	Schriftelijk	1	2	ja	
	MVT/K/5	CE	c) Luistervaardigheid	Schriftelijk	90 min	Nee			3	ja	
	MVT/K/4	CE	d) Leesvaardigheid	Schriftelijk	90 min	Nee			3	ja	
2	MVT/K/2	SE	e) SO Unit 2	Schriftelijk	15 min	Ja	Schriftelijk	2	1	ja	
	MVT/K/2 MVT/K/3	SE	f) Basisvaardigheden Unit 2	Schriftelijk	45 min	Ja	Schriftelijk	2	2	ja	
	MVT/K/4	CE	g) Leesvaardigheid	Schriftelijk	90 min	Nee			3	ja	
	MVT/K/6	SE	h) Spreekvaardigheid	Mondeling	3 min	Nee			2	ja	
	MVT/K/2	SE	i) SO Unit 3	Schriftelijk	15 min	Ja	Schriftelijk	3	1	ja	
3	MVT/K/2 MVT/K/3	SE	j) Basisvaardigheden Unit 3	Schriftelijk	45 min	Ja	Schriftelijk	3	2	ja	
	MVT/K/2	SE	k) SO Herhaling jaar 4	Schriftelijk	15 min	Ja	Schriftelijk	3	1	ja	
	MVT/K/4 MVT/K/5	CE	l) Lees- en luistervaardigheid	Digitaal	90 min	Nee			3	ja	
	MVT/K/7	SE	m) Schrijfvaardigheid	Schriftelijk	45 min	Nee			2	ja	
	12. Toegestane hulpmiddelen voor de toets: Bij toetsen leesvaardigheid & schrijfvaardigheid is het toegestaan een woordenboek Engels/Nederlands, Nederlands/Engels en Nederlands te gebruiken.										
13. LOB											
	@ LOB		Evaluatie digitaal LOB dossier								
14. Berekening Cijfer: Periode cijfer: alle cijfers in de periode : de weging van de cijfers in de periode Eindcijfer leerjaar 3: (Periode cijfer 1 + Periode cijfer 2 + Periode cijfer 3 + Periode cijfer 4) : 4 Schoolexamen cijfer: (Eindcijfer leerjaar 3 + Periode cijfer 1 j,4 + Periode cijfer 2 j,4 + Periode cijfer 3 j,4) : 4 Eindcijfer: (schoolexamen cijfer + centraal examen cijfer) : 2 Per periode mag er maar één toets worden herkanst.											
In onvoorziene omstandigheden (zoals de lockdown tijdens Covid-19) zijn wij genoodzaakt af te wijken van het PTO/PTA. Indien aanpassingen noodzakelijk zijn, zult u tijdig worden geïnformeerd.											

de overlaat				Programma van Toetsing & Overgang 2023 - 2024						
				Profiel						
				Keuzevak	FRANS					
				Klas	1					
				Leerweg	GT					
				Theorievak						
1. Periode	2. Code examenonderdeel / eindtermen	3. Verplichte stof SE/CE/ BG (gekozen door bevoegd gezag)	4. Inhoud / Lesstof	5. Toetsvorm	6. Duur toets	7. Herkansing j/n	8. Wijze van herkansing	9. Tijdvak herkansing	10. Weging	
1			Vocabulaire Unité 1	SO	15 min	ja	schriftelijk	periode 1	1	
			Proefwerk unité 1 (vocabulaire + grammaire)	PW	30 min	ja	schriftelijk	periode 1	2	
			Lees en Luistertoets Unité 1	PW	30 min	nee	schriftelijk	periode 1	2	
2			Vocabulaire Unité 2	SO	15 min	ja	schriftelijk	periode 2	1	
			Proefwerk unité 2 (vocabulaire + grammaire)	PW	30 min	ja	schriftelijk	periode 2	2	
			Lees en Luistertoets Unité 2	PW	30 min	nee	schriftelijk	periode 2	2	
3			Vocabulaire Unité 3	SO	15 min	ja	schriftelijk	periode 3	1	
			Proefwerk unité 3 (vocabulaire + grammaire)	PW	30 min	ja	schriftelijk	periode 3	2	
			Lees en Luistertoets Unité 3	PW	30 min	nee	schriftelijk	periode 3	2	
4			Vocabulaire Unité 4	SO	15 min	ja	schriftelijk	periode 3	1	
			Proefwerk unité 4 (vocabulaire + grammaire)	PW	30 min	ja	schriftelijk	periode 4	2	
			Vocabulaire Unité 5	SO	15 min	ja	schriftelijk	periode 4	1	
			Proefwerk Unité 5 (vocabulaire + grammaire)	PW	30 min	ja	schriftelijk	periode 4	2	
			Lees en Luistertoets Unité 4 en 5	PW	30 min	nee	schriftelijk	periode 4	2	
11. Toegestane hulpmiddelen voor de toets:										
12. LOB										
13. Berekening Cijfer: Periode cijfer: alle cijfers in de periode : de weging van de cijfers in de periode Eindcijfer: (periode cijfer 1 + periode cijfer 2 + periode cijfer 3 + periode cijfer 4) : 4										
In onvoorziene omstandigheden (zoals de lockdown tijdens Covid-19) zijn wij genoodzaakt af te wijken van het PTO/PTA.								Indien		
aanpassingen noodzakelijk zijn, zult u tijdig worden geïnformeerd.										

de overlaat				Profil						
 Programma van Toetsing & Overgang 2023 - 2024				Keuzevak		FRANS				
				Klas		2				
				Leerweg		GT				
				Theorievak						
1. Periode	2. Code examenonderdeel / eindtermen	3. Verplichte stof SE/ CE/ BG (gekozen door bevoegd gezag)	4. Inhoud / Lesstof	5. Toetsvorm	6. Duur toets	7. Herkansing j/n	8. Wijze van herkansing	9. Tijdvak herkansing	10. Weging	
1			Vocabulaire Unité 1	SO	15 min	ja	schriftelijk	periode 1	1	
			Proefwerk unité 1 (vocabulaire + grammaire)	PW	30 min	ja	schriftelijk	periode 1	2	
			Lees en Luistertoets Unité 1	PW	30 min	nee	schriftelijk	periode 1	2	
2			Vocabulaire Unité 2	SO	15 min	ja	schriftelijk	periode 2	1	
			Proefwerk unité 2 (vocabulaire + grammaire)	PW	30 min	ja	schriftelijk	periode 2	2	
			Lees en Luistertoets Unité 2	PW	30 min	nee	schriftelijk	periode 2	2	
3			Vocabulaire Unité 3	SO	15 min	ja	schriftelijk	periode 3	1	
			Proefwerk unité 3 (vocabulaire + grammaire)	PW	30 min	ja	schriftelijk	periode 3	2	
			Lees en Luistertoets Unité 3	PW	30 min	nee	schriftelijk	periode 3	2	
4			Vocabulaire Unité 4	SO	15 min	ja	schriftelijk	periode 3	1	
			Proefwerk unité 4 (vocabulaire + grammaire)	PW	30 min	ja	schriftelijk	periode 4	2	
			Vocabulaire Unité 5	SO	15 min	ja	schriftelijk	periode 4	1	
			Proefwerk Unité 5 (vocabulaire + grammaire)	PW	30 min	ja	schriftelijk	periode 4	2	
			Lees en Luistertoets Unité 4 en 5	PW	30 min	nee	schriftelijk	periode 4	2	
11. Toegestane hulpmiddelen voor de toets:										
12. LOB										
13. Berekening Cijfer: Periode cijfer: alle cijfers in de periode : de weging van de cijfers in de periode Eindcijfer: (periode cijfer 1 + periode cijfer 2 + periode cijfer 3 + periode cijfer 4) : 4										
In onvoorziene omstandigheden (zoals de lockdown tijdens Covid-19) zijn wij genoodzaakt af te wijken van het PTO/PTA.									Indien	
aanpassingen noodzakelijk zijn, zult u tijdig worden geïnformeerd.										

de overlaat				Programma van Toetsing & Afsluiting 2023 - 2025		Profiel					
						Keuzevak					
						Klas		3			
						Leerweg		GTL			
						Theorievak		Frans			
1. Periode	2. Code examenonderdeel / eindtermen	3. Verplichte stof SE/ CE/ BG (gekozen door bevoegd gezag)	4. Inhoud / Lesstof	5. Toetsvorm	6. Duur toets	7. Herkansing i/n	8. Wijze van herkansing	9. Tijdvak herkansing	10. Weging	11. Cijfer blijft staan bij terugvaloptie i/n	
1	V1,V5,K2,K3,K4	SE	Basisvaardigheden et 1 gemiddelde so's:					per 1	1	n.v.t.	
		SE	aa) vocabulaire fn	Schriftelijk	15 min	Ja	Schriftelijk		1		
		SE	ab) vocabulaire fn/nf	Schriftelijk	30 min	Ja	Schriftelijk		1		
		SE	ac) grammatica	Schriftelijk	30 min	Ja	Schriftelijk		1		
		SE	ad) Toets Etape 1	Schriftelijk	1x40min	Nee			2	n.v.t.	
	V1,V5,K2,K3,K4	SE	Basisvaardigheden et 2 gemiddelde so's:						per 1	1	n.v.t.
		SE	ba) vocabulaire fn	Schriftelijk	15 min	Ja	Schriftelijk		1		
		SE	bb) vocabulaire fn/nf	Schriftelijk	30 min	Ja	Schriftelijk		1		
		SE	bc) grammatica	Schriftelijk	30 min	Ja	Schriftelijk		1		
		SE	bd) Toets Etape 2	Schriftelijk	1x40min	Nee			2	n.v.t.	
2	V1,V5,K2,K3,K4	SE	Basisvaardigheden et 3 gemiddelde so's:					per 2	1	n.v.t.	
		SE	ca) vocabulaire fn	Schriftelijk	15 min	Ja	Schriftelijk		1		
		SE	cb) vocabulaire fn/nf	Schriftelijk	30 min	Ja	Schriftelijk		1		
		SE	cc) grammatica	Schriftelijk	30 min	Ja	Schriftelijk		1		
		SE	cd) Toets Etape 3	Schriftelijk	1x40min	Nee			2	n.v.t.	
	V1,V5,K2,K3,K4	SE	Basisvaardigheden et 4 gemiddelde so's:						per 2	1	n.v.t.
		SE	ca) vocabulaire fn	Schriftelijk	15 min	Ja	Schriftelijk		1		
		SE	cb) vocabulaire fn/nf	Schriftelijk	30 min	Ja	Schriftelijk		1		
		SE	cc) grammatica	Schriftelijk	30 min	Ja	Schriftelijk		1		
		SE	ed) Toets Etape 4	Schriftelijk	1x40min	Nee			2	n.v.t.	
3	V1,V5,K2,K3,K4	SE	Basisvaardigheden et 5 gemiddelde so's:					per 3	1	n.v.t.	
		SE	ea) vocabulaire fn	Schriftelijk	15 min	Ja	Schriftelijk		1		
		SE	eb) vocabulaire fn/nf	Schriftelijk	30 min	Ja	Schriftelijk		1		
		SE	ec) grammatica	Schriftelijk	30 min	Ja	Schriftelijk		1		
		SE	ed) Toets Etape 5	Schriftelijk	1x40min	Nee			2	n.v.t.	
	V1,V5,K2,K3,K4	SE	Basisvaardigheden et 6 gemiddelde so's:						per 3	1	n.v.t.
		SE	fa) vocabulaire fn	Schriftelijk	15 min	Ja	Schriftelijk		1		
		SE	fb) vocabulaire fn/nf	Schriftelijk	30 min	Ja	Schriftelijk		1		
		SE	fc) grammatica	Schriftelijk	30 min	Ja	Schriftelijk		1		
		SE	fd) Toets Etape 6	Schriftelijk	1x40min	Nee			2	n.v.t.	
K1,K2,K3,K4 K5	CE	fe) Leesvaardigheid Oefenexamen	Schriftelijk	40 min	Nee		Schriftelijk		2	n.v.t.	
	SE	ff) Luistervaardigheid	Schriftelijk	40 min	Nee				1		
	V1,V5,K2,K3,K4	SE	Basisvaardigheden examen module						per 4	1	n.v.t.
		SE	ga) vocabulaire fn deel 1	Schriftelijk	15 min	Ja	Schriftelijk		1		
		SE	gb) vocabulaire fn deel 2	Schriftelijk	15 min	Ja	Schriftelijk		1		
SE		gc) grammatica deel 1	Schriftelijk	30 min	Ja	Schriftelijk		1			
SE		gd) grammatica deel 2	Schriftelijk	30 min	Ja	Schriftelijk		1	n.v.t.		
K1,K2,K3,K4	CE	ie) Leesvaardigheid Oefenexamen	Schriftelijk	2x40 min	Nee		Schriftelijk		2	n.v.t.	

12. Toegepaste hulpmiddelen voor de toets: woordenboek fn bij leesvaardigheidstoetsen oefenexamen

13. LOB

@ LOB

Evaluatie digitaal LOB dossier

14. Berekening Cijfer:


Periode cijfer: alle cijfers in de periode : de weging van de cijfers in de periode

Eindcijfer leerjaar 3: (Periode cijfer 1 + Periode cijfer 2 + Periode cijfer 3 + Periode cijfer 4) : 4

Schoolexamen cijfer: (Eindcijfer leerjaar 3 + Periode cijfer 1 i,j,4 + Periode cijfer 2 i,j,4 + Periode cijfer 3 i,j,4) : 4

Eindcijfer: (schoolexamen cijfer + centraal examen cijfer) : 2

In onvoorzene omstandigheden (zoals de lockdown tijdens Covid-19) zijn wij genoodzaakt af te wijken van het PTO/PTA. Indien aanpassingen noodzakelijk zijn, zult u tijdig worden geïnformeerd.

de overlaat				Programma van Toetsing & Afsluiting 2023 - 2025		Profiel					
						Keuzevak					
						Klas		4			
						Leerweg		GTL			
						Theorievak		Frans			
1. Periode	2. Code examenonderdeel / eindtermen	3. Verplichte stof SE/ CE/ BG (gekozen door bevoegd gezag)	4. Inhoud / Lesstof	5. Toetsvorm	6. Duur toets	7. Herkansing i/n	8. Wijze van herkansing	9. Tijdvak herkansing	10. Weging	11. Cijfer blijft staan bij terugvaloptie i/n	
1	V1,V5,K2,K3,K4	SE	Vocabulaire SE gemiddeld:	schriftelijk	1x30min	ja	schriftelijk	gehele jaar	1	n.v.t.	
		SE	a) vocabulaire 1a t/m 3b						1		
		SE	b) vocabulaire 4a t/m 6b						1		
		SE	c) Grammatica SE	schriftelijk	2x45 min	ja	schriftelijk	gehele jaar	1	n.v.t.	
		SE	d) Luistervaardigheid	schriftelijk	45 min	nee			1	n.v.t.	
2	V1,V5,K2,K3,K4	CE	e) Leesvaardigheid	schriftelijk	2x50 min	nee			2	n.v.t.	
		SE	Vocabulaire SE gemiddeld:	schriftelijk	1x30min	ja	schriftelijk	gehele jaar	1	n.v.t.	
		SE	f) vocabulaire 7a t/m 9b						1		
		SE	g) vocabulaire 10a t/m 12b						1		
		SE	h) Grammatica SE	schriftelijk	2x45 min	ja	schriftelijk	gehele jaar	1	n.v.t.	
3	V1,V5,K2,K3,K4	SE	i) Luistervaardigheid	schriftelijk	45 min	nee			2	n.v.t.	
		CE	j) Leesvaardigheid	schriftelijk	2x45 min	nee			2	n.v.t.	
		SE	Vocabulaire SE gemiddeld:	schriftelijk	1x30min	ja	schriftelijk	gehele jaar	1	n.v.t.	
		SE	k) vocabulaire 13a t/m 15b						1		
		SE	l) vocabulaire 16a t/m 18b						1		
V1,V5,K2,K3,K4	SE	m) Grammatica SE	schriftelijk	2x45 min	ja	schriftelijk	gehele jaar	1	n.v.t.		
	SE	n) Luistervaardigheid	schriftelijk	45 min	nee			2	n.v.t.		
	CE	o) Leesvaardigheid	schriftelijk	2x45min	nee			3	n.v.t.		

12. Toegepaste hulpmiddelen voor de toets: woordenboek nf/fn leestoes en woordenboek ned

13. LOB

@ LOB

Evaluatie digitaal LOB dossier

14. Berekening Cijfer:


Periode cijfer: alle cijfers in de periode : de weging van de cijfers in de periode


Eindcijfer leerjaar 3: (Periode cijfer 1 + Periode cijfer 2 + Periode cijfer 3 + Periode cijfer 4) : 4


Schoolexamen cijfer: (Eindcijfer leerjaar 3 + Periode cijfer 1 i,j,4 + Periode cijfer 2 i,j,4 + Periode cijfer 3 i,j,4) : 4


Eindcijfer: (schoolexamen cijfer + centraal examen cijfer) : 2


In onvoorzene omstandigheden (zoals de lockdown tijdens Covid-19) zijn wij genoodzaakt af te wijken van het PTO/PTA. Indien aanpassingen noodzakelijk zijn, zult u tijdig worden geïnformeerd.


de overlaaat			Programma van Toetsing & Afsluiting 2023 - 2025		Profiel				
			Keuzevak		Alle 4 profielvakken				
			Klas		3				
			Leerweg		BBL en KBL				
			Praktijkvak		HBR				
1. Periode	2. Code examenonderdeel / eindtermen	verplichte stof SE / CE /BG	3. Inhoud / Lesstof	4. Toetsvorm	5. Duur toets	6. Herkansing j/n	7. Wijze van herkansing	8. Tijdvak herkansing	9. Weging
1-2-3-4	De bakkerij examen eenheid P/HBR/2.1 en 2.2	CE	trends en ontwikkelingen volgen en toepassen assortiment beheren productie plannen en organiseren grondstoffen tussenproducten beheren wet- en regelgeving toepassen economisch werken	theoretisch: 1 x tussentoets 1 x eindtoets praktisch: praktische toets 6x	40 min. 40 min. 240 min.	nee ja nee	digitaal	In overleg	2 4 3
	De keuken examen eenheid P/HBR/3.1 en 3.2	CE	trends en ontwikkelingen volgen en toepassen assortiment beheren productie plannen en organiseren grondstoffen tussenproducten beheren wet- en regelgeving toepassen economisch werken	theoretisch: 1 x tussentoets 1 x eindtoets praktisch: praktische toets 6x	40 min. 40 min. 240 min.	nee ja nee	digitaal	In overleg	2 4 3
	recreatie examen eenheid P/HBR/4.1	CE	inspelen op belangstelling wet en regelgeving en veiligheidsvoorschriften herkennen en handhaven assisteren bij en ontwikkelen van promotionele activiteiten sociale hygiene signaleren inschakelen ondersteunende bureaus	theoretisch: 1 x tussentoets 1 x eindtoets praktisch: praktische toets 6x	40 min. 40 min. 240 min.	nee ja nee	digitaal	In overleg	2 4 3
	Gastheerschap examen eenheid P/HBR/1	CE	bedrijfsdoelstellingen en bedrijfsformules bedrijfstypen en bedrijfsformules administratieve eb frontofficehandelingen promotionele activiteiten marketingmix menu- en drankenkaart maken en bijhouden wet- en regelgeving toepassen sociale hygiene	theoretisch: 1 x tussentoets 1 x eindtoets praktisch: praktische toets 4x	40 min. 40 min. 240 min.	nee ja nee	digitaal	In overleg	2 4 3
	STAGE	BG	externe stage bij alle profieldelen een cijferkolom interne stage bij alle profieldelen een cijferkolom				nee nee		
10. Toegestane hulpmiddelen voor de toets:									
11. LOB									
	@ LOB	SE	Evaluatie digitaal LOB dossier						
12. Berekening Cijfer: Per profielvak/ keuzevak: alle cijfers van de SE's behorende bij dit profielvak : de weging van deze cijfers = SE cijfer van 1 profielvak Schoolexamens profielvakken: (SE profielvak 1 + SE profielvak 2 + SE profielvak 3 + SE profielvak 4) : 4 = SE profielvakken (SE profielvakken + CSPE) : 2 = Eindcijfer profielvakken Schoolexamens keuzevakken: (SE keuzevak 1 + SE keuzevak 2 + SE keuzevak 3 + SE keuzevak 4) : 4 = Eindcijfer keuzevakken									
In onvoorziene omstandigheden (zoals de lockdown tijdens Covid-19) zijn wij genoodzaakt af te wijken van het PTO/PTA. Indien aanpassingen noodzakelijk zijn, zult u tijdig worden geïnformeerd.									


de overlaat			Programma van Toetsing & Afsluiting 2023 - 2025			Profiel				
						Keuzevak		Patisserie		
						Klas		4		
						Leerweg		BBL en KBL		
						Praktijkvak		HBR		
1. Periode	2. Code examenonderdeel / eindtermen	verplichte stof SE / CE / BG	3. Inhoud / Lesstof	4. Toetsvorm	5. Duur toets	6. Herkansing j/n	7. Wijze van herkansing	8. Tijdvak herkansing	9. Weging	
1-2-3	Patisserie K/HBR/5.1.1/5.1.2/5.1.3 5.2 BBL extra 5.1.4 KBL extra 5.1.5	SE	vervaardigen van diverse patisserieproducten	5 praktijkopdrachten	160	nee			3	
		SE		1 theorietoets	40	ja	digitaal	In overleg	4	
	praktische meesterproef	SE		praktisch	160	nee			8	
10. Toegestane hulpmiddelen voor de toets:										
11. LOB										
	@ LOB	SE	Evaluatie digitaal LOB dossier							
12. Berekening Cijfer: Per profielvak/ keuzevak: alle cijfers van de SE's behorende bij dit profielvak : de weging van deze cijfers = SE cijfer van 1 profielvak Schoolexamens profielvakken: (SE profielvak 1 + SE profielvak 2 + SE profielvak 3 + SE profielvak 4) : 4 = SE profielvakken (SE profielvakken + CSPE) : 2 = Eindcijfer profielvakken Schoolexamens keuzevakken: (SE keuzevak 1 + SE keuzevak 2 + SE keuzevak 3 + SE keuzevak 4) : 4 = Eindcijfer keuzevakken										
In onvoorzien omstandigheden (zoals de lockdown tijdens Covid-19) zijn wij genoodzaakt af te wijken van het PTO/PTA. Indien aanpassingen noodzakelijk zijn, zult u tijdig worden geïnformeerd.										


de overlaat			Programma van Toetsing & Afsluiting 2023 - 2025			Profiel				
						Keuzevak		Bijzondere Keuken		
						Klas		4		
						Leerweg		BBL en KBL		
						Praktijkvak		HBR		
1. Periode	2. Code examenonderdeel / eindtermen	verplichte stof SE / CE / BG	3. Inhoud / Lesstof	4. Toetsvorm	5. Duur toets	6. Herkansing j/n	7. Wijze van herkansing	8. Tijdvak herkansing	9. Weging	
1-2-3	bijzondere keuken K/HBR/6.1.1/6.1.2/6.1.3 6.2 BBL extra 6.1.4 KBL extra 6.1.5	SE	vervaardigen van diverse recepten geïnspireerd op de buitenlandse keukens	5 praktijkopdrachten	240	nee			3	
		SE	theoretische achtergronden uit de diverse buitenlandse keukens	1 theorietoets	40	ja	digitaal	In overleg	4	
	praktische meesterproef	SE		praktisch	160	nee			8	
10. Toegestane hulpmiddelen voor de toets:										
11. LOB										
	@ LOB	SE	Evaluatie digitaal LOB dossier							
12. Berekening Cijfer: Per profielvak/ keuzevak: alle cijfers van de SE's behorende bij dit profielvak : de weging van deze cijfers = SE cijfer van 1 profielvak Schoolexamens profielvakken: (SE profielvak 1 + SE profielvak 2 + SE profielvak 3 + SE profielvak 4) : 4 = SE profielvakken (SE profielvakken + CSPE) : 2 = Eindcijfer profielvakken Schoolexamens keuzevakken: (SE keuzevak 1 + SE keuzevak 2 + SE keuzevak 3 + SE keuzevak 4) : 4 = Eindcijfer keuzevakken										
In onvoorzien omstandigheden (zoals de lockdown tijdens Covid-19) zijn wij genoodzaakt af te wijken van het PTO/PTA. Indien aanpassingen noodzakelijk zijn, zult u tijdig worden geïnformeerd.										


de overlaat			Programma van Toetsing & Afsluiting 2023- 2025			Profiel			
			Keuzevak			Keukenspecialisatie			
			Klas			4			
			Leerweg			BBL en KBL			
			Praktijkvak			HBR			
1. Periode	2. Code examenonderdeel / eindtermen	verplichte stof SE / CE / BG	3. Inhoud / Lesstof	4. Toetsvorm	5. Duur toets	6. Herkansing j/n	7. Wijze van herkansing	8. Tijdvak herkansing	9. Weging
1-2-3	keukenspecialisatie K/HBR/3.1.1/3.1.2/3.1.3 3.2 BBL extra 3.1.4 KBL extra 3.1.5	SE	vervaardigen van diverse maaltijdcomponenten en samenvoegen tot 1 3-gangenmenu	5 praktijkopdrachten	240	nee			3
		SE		1 theorietoets	40	ja	digitaal	In overleg	4
	praktische meesterproef	SE		praktisch	240	nee			8
10. Toegestane hulpmiddelen voor de toets:									
11. LOB									
	@ LOB	SE	Evaluatie digitaal LOB dossier						
12. Berekening Cijfer: Per profielvak/ keuzevak: alle cijfers van de SE's behorende bij dit profielvak : de weging van deze cijfers = SE cijfer van 1 profielvak Schoolexamens profielvakken: (SE profielvak 1 + SE profielvak 2 + SE profielvak 3 + SE profielvak 4) : 4 = SE profielvakken (SE profielvakken + CSPE) : 2 = Eindcijfer profielvakken Schoolexamens keuzevakken: (SE keuzevak 1 + SE keuzevak 2 + SE keuzevak 3 + SE keuzevak 4) : 4 = Eindcijfer keuzevakken									
In onvoorziene omstandigheden (zoals de lockdown tijdens Covid-19) zijn wij genoodzaakt af te wijken van het PTO/PTA. Indien aanpassingen noodzakelijk zijn, zult u tijdig worden geïnformeerd.									


de overlaat			Programma van Toetsing & Afsluiting 20223- 2025			Profiel			
			Keuzevak			Gastheerschap specialisatie			
			Klas			4			
			Leerweg			BBL en KBL			
			Praktijkvak			HBR			
1. Periode	2. Code examenonderdeel / eindtermen	verplichte stof SE / CE / BG	3. Inhoud / Lesstof	4. Toetsvorm	5. Duur toets	6. Herkansing j/n	7. Wijze van herkansing	8. Tijdvak herkansing	9. Weging
1-2-3	gastheerschap specialisatie K/HBR/1	SE	diverse serveertechnieken inclusief diverse tafelbereidingen	3 praktijkopdrachten*	240	nee			3
		SE		1 theorietoets	40	ja	digitaal	In overleg	4
	praktische meesterproef	SE		praktisch*	240	nee			8
10. Toegestane hulpmiddelen voor de toets:									
11. LOB									
	@ LOB	SE	Evaluatie digitaal LOB dossier						
	* praktijklessen en toetsen via KW1c								
12. Berekening Cijfer: Per profielvak/ keuzevak: alle cijfers van de SE's behorende bij dit profielvak : de weging van deze cijfers = SE cijfer van 1 profielvak Schoolexamens profielvakken: (SE profielvak 1 + SE profielvak 2 + SE profielvak 3 + SE profielvak 4) : 4 = SE profielvakken (SE profielvakken + CSPE) : 2 = Eindcijfer profielvakken Schoolexamens keuzevakken: (SE keuzevak 1 + SE keuzevak 2 + SE keuzevak 3 + SE keuzevak 4) : 4 = Eindcijfer keuzevakken									
In onvoorziene omstandigheden (zoals de lockdown tijdens Covid-19) zijn wij genoodzaakt af te wijken van het PTO/PTA. Indien aanpassingen noodzakelijk zijn, zult u tijdig worden geïnformeerd.									

de overlaat			Programma van Toetsing & Afsluiting 2023 - 2025			Profiel				
						Keuzevak		Brood en Banketspecialisatie		
						Klas		4		
						Leerweg		BBL en KBL		
						Praktijkvak		HBR		
1. Periode	2. Code examenonderdeel / eindtermen	verplichte stof SE /CE /BG	3. Inhoud / Lesstof	4. Toetsvorm	5. Duur toets	6. Herkansing j/n	7. Wijze van herkansing	8. Tijdvak herkansing	9. Weging	
1-2-3	brood en banketspecialisatie K/HBR/2.1.1/2.1.2/2.1.3 5.2.2 BBL extra 2.1.4 KBL extra 2.1.5	SE	vervaardigen van diverse patisserieproducten	5 praktijkopdrachten	1300	nee			3	
		SE		1 theorietoets	40	ja	digitaal	In overleg	4	
	praktische meesterproef	SE		praktisch	135	nee			8	
10. Toegestane hulpmiddelen voor de toets:										
11. LOB										
	@ LOB	SE	Evaluatie digitaal LOB dossier							
12. Berekening Cijfer: Per profielvak/ keuzevak: alle cijfers van de SE's behorende bij dit profielvak : de weging van deze cijfers = SE cijfer van 1 profielvak Schoolexamens profielvakken: (SE profielvak 1 + SE profielvak 2 + SE profielvak 3 + SE profielvak 4) : 4 = SE profielvakken (SE profielvakken + CSPE) : 2 = Eindcijfer profielvakken Schoolexamens keuzevakken: (SE keuzevak 1 + SE keuzevak 2 + SE keuzevak 3 + SE keuzevak 4): 4 = Eindcijfer keuzevakken										
In onvoorziene omstandigheden (zoals de lockdown tijdens Covid-19) zijn wij genoodzaakt af te wijken van het PTO/PTA. Indien aanpassingen noodzakelijk zijn, zult u tijdig worden geïnformeerd.										


de overlaat 			Programma van Toetsing & Afsluiting 2023 - 2025			Profiel		2 Profielen GT		
			Keuzevak							
			Klas		3					
			Leerweg		Gemengd Theoretische Leerweg					
			Praktijkvak		HBR					
1. Periode	2. Code examenonderdeel / eindtermen	verplichte stof SE / CE / BG	3. Inhoud / Lesstof	4. Toetsvorm	5. Duur toets	6. Herkansing i/n	7. Wijze van herkansing	8. Tijdvak herkansing	9. Weging	
1-2-3-4	De keuken exameneenheid P/HBR/3.1 en 3.2	CE	trends en ontwikkelingen volgen en toepassen assortiment beheren productie plannen en organiseren grondstoffen tussenproducten beheren wet- en regelgeving toepassen economisch werken	theoretisch: 1 x tussentoets	40 min.	nee	digitaal	In overleg	2	
				1 x eindtoets	40 min.	ja			4	
	Gastheerschap exameneenheid P/HBR/1	CE	bedrijfsdoelstellingen en bedrijfsformules bedrijfstypen en bedrijfsformules administratieve eb frontofficehandelingen promotionele activiteiten marketingmix menu- en drankenkaart maken en bijhouden wet- en regelgeving toepassen sociale hygiene	theoretisch: 1 x tussentoets	40 min.	nee	digitaal	In overleg	2	
				1 x eindtoets	40 min.	ja			4	
	STAGE	BG				nee			4	
10. Toegestane hulpmiddelen voor de toets:										
11. LOB										
	@ LOB	SE	Evaluatie digitaal LOB dossier							
12. Berekening Cijfer: Per profielvak/ keuzevak: alle cijfers van de SE's behorende bij dit profielvak : de weging van deze cijfers = SE cijfer van 1 profielvak/ keuzevak Gemiddelde schoolexamens: (SE profielvak 1 + SE profielvak 2 + SE keuzevak 1 + SE keuzevak 2) : 4 Eindcijfer: (Gemiddelde schoolexamens + Cijfer centraal examen) : 2										
In onvoorziene omstandigheden (zoals de lockdown tijdens Covid-19) zijn wij genoodzaakt af te wijken van het PTO/PTA. Indien aanpassingen noodzakelijk zijn, zult u tijdig worden geïnformeerd.										


de overlaat 			Programma van Toetsing & Afsluiting 2023 - 2025			Profiel					
			Keuzevak		Patisserie						
			Klas		4						
			Leerweg		GT						
			Praktijkvak		HBR						
1. Periode	2. Code examenonderdeel /eindtermen	verplichte stof SE / CE / BG	3. Inhoud / Lesstof	4. Toetsvorm	5. Duur toets	6. Herkansing i/n	7. Wijze van herkansing	8. Tijdvak herkansing	9. Weging		
1-2-3	Patisserie	SE	Vervaardigen van diverse patisserieproducten	3 praktijkopdrachten	160	nee			3		
	K/HBR/5.1.1/5.1.2/5.1.3/5.1.5/5.2				1 theorietoets	40	ja	digitaal	In overleg	4	
	praktische meesterproef		SE		praktisch	160	nee			8	
10. Toegestane hulpmiddelen voor de toets:											
11. LOB											
	@ LOB	SE	Evaluatie digitaal LOB dossier								
12. Berekening Cijfer: Per profielvak/ keuzevak: alle cijfers van de SE's behorende bij dit profielvak : de weging van deze cijfers = SE cijfer van 1 profielvak/ keuzevak Gemiddelde schoolexamens: (SE profielvak 1 + SE profielvak 2 + SE keuzevak 1 + SE keuzevak 2) : 4 Eindcijfer: (Gemiddelde schoolexamens + Cijfer centraal examen) : 2											
In onvoorziene omstandigheden (zoals de lockdown tijdens Covid-19) zijn wij genoodzaakt af te wijken van het PTO/PTA. Indien aanpassingen noodzakelijk zijn, zult u tijdig worden geïnformeerd.											

de overlaat 			Programma van Toetsing & Afsluiting 2023 - 2025			Profiel					
			Keuzevak		Bijzonder keuken						
			Klas		4						
			Leerweg		GT						
			Praktijkvak		HBR						
1. Periode	2. Code examenonderdeel /eindtermen	verplichte stof SE / CE / BG	3. Inhoud / Lesstof	4. Toetsvorm	5. Duur toets	6. Herkansing i/n	7. Wijze van herkansing	8. Tijdvak herkansing	9. Weging		
1-2-3	Bijzondere keuken	SE	vervaardigen van diverse recepten geïnspireerd op de buitenlandse keukens	3 praktijkopdrachten	240	nee			3		
	K/HBR/6.1.1/6.1.2/6.1.3/6.1.5/6.2				1 theorietoets	40	ja	digitaal	In overleg	4	
	praktische meesterproef		SE	theoretische achtergronden uit de diverse buitenlandse keukens	praktisch	160	nee			8	
10. Toegestane hulpmiddelen voor de toets:											
11. LOB											
	@ LOB	SE	Evaluatie digitaal LOB dossier								
12. Berekening Cijfer: Per profielvak/ keuzevak: alle cijfers van de SE's behorende bij dit profielvak : de weging van deze cijfers = SE cijfer van 1 profielvak/ keuzevak Gemiddelde schoolexamens: (SE profielvak 1 + SE profielvak 2 + SE keuzevak 1 + SE keuzevak 2) : 4 Eindcijfer: (Gemiddelde schoolexamens + Cijfer centraal examen) : 2											
In onvoorziene omstandigheden (zoals de lockdown tijdens Covid-19) zijn wij genoodzaakt af te wijken van het PTO/PTA. Indien aanpassingen noodzakelijk zijn, zult u tijdig worden geïnformeerd.											


 Programma van Toetsing & Afsluiting 2023- 2025			Profiel Keuzevak Gastheerschap specialisatie Klas 4 Leerweg GT Praktijkvak HBR						
1. Periode	2. Code examenonderdeel / eindtermen	verplichte stof SE / CE / BG	3. Inhoud / Lesstof	4. Toetsvorm	5. Duur toets	6. Herkansing j/n	7. Wijze van herkansing	8. Tijdvak herkansing	9. Weging
1-2-3	gastheerschap specialisatie K/HBR/1	SE	diverse serveertechnieken inclusief diverse tafelbereidingen	3 praktijkopdrachten*	240	nee			3
		SE		1 theorietoets	40	ja	digitaal	In overleg	4
	praktische meesterproef	SE		praktisch*	240	nee			8
10. Toegestane hulpmiddelen voor de toets:									
11. LOB									
@ LOB	Evaluatie digitaal LOB dossier	SE							
* praktijklessen en toetsen via KW1c									
12. Berekening Cijfer: Per profielvak/ keuzevak: alle cijfers van de SE's behorende bij dit profielvak : de weging van deze cijfers = SE cijfer van 1 profielvak/ keuzevak Gemiddelde schoolexamens: (SE profielvak 1 + SE profielvak 2 + SE keuzevak 1 + SE keuzevak 2) : 4 Eindcijfer: (Gemiddelde schoolexamens + Cijfer centraal examen) : 2									
In onvoorziene omstandigheden (zoals de lockdown tijdens Covid-19) zijn wij genoodzaakt af te wijken van het PTO/PTA. Indien aanpassingen noodzakelijk zijn, zult u tijdig worden geïnformeerd.									

de overlaat			Vak	K&C					
Programma van Toetsing & Overgang 2023 - 2024			Klas	1 gemengd theoretisch					
			Leerweg	1 Kgt en 1 Gt					
1. Periode	2. Code examenonderdeel / eindtermen	3. Inhoud / Lesstof	4. Toetsvorm	5. Duur toets	6. Herkansing j/n	7. Wijze van herkansing	8. Tijdvak herkansing	9. Weging	
1 t/m 4	digitaal kunstdossier	gedurende het hele jaar maken leerlingen een digitaal kunstdossier met daarin een omschrijving, foto en evaluatie van het gemaakte werk. Dit wordt steeds aangevuld wanneer er een opdracht is afgerond	HO	per werkstuk meerdere lesuren afhankelijk van de opdracht (divers)	In overleg mogelijk	In overleg mogelijk	In overleg mogelijk	aan het einde van het schooljaar telt deze 2 x mee	
1	produceren, presenteren, beleven, verslagleggen, reflecteren	K&C: thema: identiteit & diversiteit onderwerp 'wie ben ik': Ten minste een 2D werkstuk en één 3D werkstuk plus differentiatie-opdrachten	Handelings Opdracht (HO)	per werkstuk meerdere lesuren afhankelijk van de opdracht (divers)	In overleg mogelijk	In overleg mogelijk	In overleg mogelijk	afhankelijk van de opdracht telt deze 1 à 2x mee	
2	produceren, presenteren, beleven, verslagleggen, reflecteren	K&C: thema: inspiratie en vormgeving onderwerp: 'architectuur, de stad' plus differentiatie-opdrachten. Ten minste een 2D werkstuk en één 3D werkstuk plus differentiatie-opdrachten	HO	per werkstuk meerdere lesuren afhankelijk van de opdracht (divers)	In overleg mogelijk	In overleg mogelijk	In overleg mogelijk	afhankelijk van de opdracht telt deze 1 à 2x mee	
3	produceren, presenteren, beleven, verslagleggen, reflecteren	K&C: thema: media en communicatie onderwerp: 'cultuur' plus differentiatie-opdrachten. Ten minste een 2D werkstuk en één 3D werkstuk plus differentiatie-opdrachten	HO	per werkstuk meerdere lesuren afhankelijk van de opdracht (divers)	In overleg mogelijk	In overleg mogelijk	In overleg mogelijk	afhankelijk van de opdracht telt deze 1 à 2x mee	
4	produceren, presenteren, beleven, verslagleggen, reflecteren	K&C: thema: kunst en maatschappij onderwerp: 'prehistorie' plus differentiatie-opdrachten. Ten minste een 2D werkstuk en één 3D werkstuk plus differentiatie-opdrachten	HO	per werkstuk meerdere lesuren afhankelijk van de opdracht (divers)	In overleg mogelijk	In overleg mogelijk	In overleg mogelijk	afhankelijk van de opdracht telt deze 1 à 2x mee	
10. Toegestane hulpmiddelen voor de toets:									
11. LOB									
	@= LOB	Evaluatie digitaal LOB dossier	In alle onderdelen in dit document is LOB verweven d.m.v. koppeling met bestaande (aan K&C gerelateerde) beroepen door het laten zien van diverse mediafragmenten						
12. Berekening Cijfer: Periode cijfer: alle cijfers in de periode : de weging van de cijfers in de periode Eindcijfer: (periode cijfer 1 + periode cijfer 2 + periode cijfer 3 + periode 4) : 4									
In onvoorziene omstandigheden (zoals de lockdown tijdens Covid-19) zijn wij genooddaakt af te wijken van het PTO/PTA. Indien aanpassingen noodzakelijk zijn, zult u tijdig worden geïnformeerd.									

de overlaat			Vak	K&C					
 Programma van Toetsing & Overgang 2023 - 2024			Klas	1 gemengd theoretisch					
			Leerweg	1 Kgt en 1 Gt					
			1. Periode	2. Code examenonderdeel / eindtermen	3. Inhoud / Lesstof	4. Toetsvorm	5. Duur toets	6. Herkansing j/n	7. Wijze van herkansing
1 t/m 4	digitaal kunstdossier	gedurende het hele jaar maken leerlingen een digitaal kunstdossier met daarin een omschrijving, foto en evaluatie van het gemaakte werk. Dit wordt steeds aangevuld wanneer er een opdracht is afgerond	HO	aan het einde van elke opdracht 1 les	In overleg mogelijk	In overleg mogelijk	In overleg mogelijk	aan het einde van het schooljaar telt deze 2 x mee	
1	produceren, presenteren, beleven, verslagleggen, reflecteren	K&C: thema: identiteit & diversiteit onderwerp 'wie ben ik': Ten minste een 2D werkstuk en één 3D werkstuk plus differentiatie-opdrachten	Handelings Opdracht (HO)	per werkstuk meerdere lesuren afhankelijk van de opdracht (divers)	In overleg mogelijk	In overleg mogelijk	In overleg mogelijk	afhankelijk van de opdracht telt deze 1 à 2x mee	
2	produceren, presenteren, beleven, verslagleggen, reflecteren	K&C: thema: inspiratie en vormgeving onderwerp: 'architectuur, de stad' plus differentiatie-opdrachten. Ten minste een 2D werkstuk en één 3D werkstuk plus differentiatie-opdrachten	HO	per werkstuk meerdere lesuren afhankelijk van de opdracht (divers)	In overleg mogelijk	In overleg mogelijk	In overleg mogelijk	afhankelijk van de opdracht telt deze 1 à 2x mee	
3	produceren, presenteren, beleven, verslagleggen, reflecteren	K&C: thema: media en communicatie <u>onderwerp:</u> 'cultuur' plus differentiatie-opdrachten. Ten minste een 2D werkstuk en één 3D werkstuk plus differentiatie-opdrachten	HO	per werkstuk meerdere lesuren afhankelijk van de opdracht (divers)	In overleg mogelijk	In overleg mogelijk	In overleg mogelijk	afhankelijk van de opdracht telt deze 1 à 2x mee	
4	produceren, presenteren, beleven, verslagleggen, reflecteren	K&C: thema; kunst en maatschappij <u>onderwerp:</u> 'prehistorie' plus differentiatie-opdrachten. Ten minste een 2D werkstuk en één 3D werkstuk plus differentiatie-opdrachten	HO	per werkstuk meerdere lesuren afhankelijk van de opdracht (divers)	In overleg mogelijk	In overleg mogelijk	In overleg mogelijk	afhankelijk van de opdracht telt deze 1 à 2x mee	
10. Toegestane hulpmiddelen voor de toets:									
11. LOB									
	@= LOB	Evaluatie digitaal LOB dossier	In alle onderdelen in dit document is LOB verweven d.m.v. koppeling met bestaande (aan K&C gerelateerde) beroepen door het laten zien van diverse mediafragmenten						
12. Berekening Cijfer: Periode cijfer: alle cijfers in de periode : de weging van de cijfers in de periode Eindcijfer: (periode cijfer 1 + periode cijfer 2 + periode cijfer 3 + periode 4) : 4									
In onvoorziene omstandigheden (zoals de lockdown tijdens Covid-19) zijn wij genoodzaakt af te wijken van het PTO/PTA. Indien aanpassingen noodzakelijk zijn, zult u tijdig worden geïnformeerd.									

de overlaat			Vak	K&C				
 Programma van Toetsing & Overgang 2023 - 2024			Klas	2 basis, kader, gemengd theoretisch				
			Leerweg	2 BBL, KBL, GT				
			1. Periode	2. Code examenonderdeel / eindtermen	3. Inhoud / Lesstof	4. Toetsvorm	5. Duur toets	6. Herkansing j/n
1 t/m 4	digitaal kunstdossier	gedurende het hele jaar maken leerlingen een digitaal kunstdossier met daarin een omschrijving, foto en evaluatie van het gemaakte werk. Dit wordt steeds aangevuld wanneer er een opdracht is afgerond	HO	aan het einde van elke opdracht 1 les	In overleg mogelijk	In overleg mogelijk	In overleg mogelijk	aan het einde van het schooljaar telt deze 2 x mee
1	produceren, presenteren, beleven, verslagleggen, reflecteren	K&C: thema: identiteit & diversiteit <u>onderwerp</u> 'ik ben belangrijk': Ten minste een 2D werkstuk en één 3D werkstuk plus differentiatie-opdrachten	Handelings Opdracht (HO)	per werkstuk meerdere lesuren afhankelijk van de opdracht (divers)	In overleg mogelijk	In overleg mogelijk	In overleg mogelijk	afhankelijk van de opdracht telt deze 1 à 2x mee
2	produceren, presenteren, beleven, verslagleggen, reflecteren	K&C: thema: inspiratie en vormgeving <u>onderwerp</u> : 'thuis' plus differentiatie-opdrachten. Ten minste een 2D werkstuk en één 3D werkstuk plus differentiatie-opdrachten	HO	per werkstuk meerdere lesuren afhankelijk van de opdracht (divers)	In overleg mogelijk	In overleg mogelijk	In overleg mogelijk	afhankelijk van de opdracht telt deze 1 à 2x mee
3	produceren, presenteren, beleven, verslagleggen, reflecteren	K&C: thema: media en communicatie <u>onderwerp</u> : 'op reis' plus differentiatie-opdrachten. Ten minste een 2D werkstuk en één 3D werkstuk plus differentiatie-opdrachten	HO	per werkstuk meerdere lesuren afhankelijk van de opdracht (divers)	In overleg mogelijk	In overleg mogelijk	In overleg mogelijk	afhankelijk van de opdracht telt deze 1 à 2x mee
4	produceren, presenteren, beleven, verslagleggen, reflecteren	K&C: thema; kunst en maatschappij <u>onderwerp</u> : 'ruimte om je heen' plus differentiatie-opdrachten. Ten minste een 2D werkstuk en één 3D werkstuk plus differentiatie-opdrachten	HO	per werkstuk meerdere lesuren afhankelijk van de opdracht (divers)	In overleg mogelijk	In overleg mogelijk	In overleg mogelijk	afhankelijk van de opdracht telt deze 1 à 2x mee
10. Toegestane hulpmiddelen voor de toets:								
11. LOB								
	@= LOB	Evaluatie digitaal LOB dossier	In alle onderdelen in dit document is LOB verweven d.m.v. koppeling met bestaande (aan K&C gerelateerde) beroepen door het laten zien van diverse mediafragmenten					
12. Berekening Cijfer: Periode cijfer: alle cijfers in de periode : de weging van de cijfers in de periode Eindcijfer: (periode cijfer 1 + periode cijfer 2 + periode cijfer 3 + periode 4) : 4								
In onvoorziene omstandigheden (zoals de lockdown tijdens Covid-19) zijn wij genoodzaakt af te wijken van het PTO/PTA. Indien aanpassingen noodzakelijk zijn, zult u tijdig worden geïnformeerd.								


de overlaat				Profiel	Alle						
Programma van Toetsing & Afsluiting 2023 - 2025				Keuzevak							
				Klas	3						
				Leerweg	BBL / KBL / GTL						
				Theorievak	Lichamelijke Opvoeding						
1. Periode	2. Code examenonderdeel / eindtermen	3. Verplichte stof SE/ CE/ BG (gekozen door bevoegd gezag)	4. Inhoud / Lesstof	5. Toetsvorm	6. Duur toets	7. Herkansing j/n	8. Wijze van herkansing	9. Tijdvak herkansing	10. Weging	11. Cijfer blijft staan bij herprofilieren j/n	
1	LO1/K1/2/3	SE	Inzet	Praktisch	80 min	nee	Praktisch	i.o.	3	j	
	LO1/K1/2/3	SE	Sportieve houding	Praktisch	80 min	nee	Praktisch	i.o.	3	j	
	Spel LO1/K2/3/4	SE	Basketbal	Praktisch	80 min	ja*	Praktisch	i.o.	1	j	
	Atletiek LO1/K2/3/7	SE	Duurloop	Praktisch	80 min	ja*	Praktisch	i.o.	1	j	
2	LO1/K1/2/3	SE	Inzet	Praktisch	80 min	nee	Praktisch	i.o.	3	j	
	LO1/K1/2/3	SE	Sportieve houding	Praktisch	80 min	nee	Praktisch	i.o.	3	j	
	Spel LO1/K2/3/4	SE	Volleybal	Praktisch	80 min	ja*	Praktisch	i.o.	1	j	
	Atletiek LO1/K2/3/7	SE	Trampoline hoogspringen	Praktisch	80 min	ja*	Praktisch	i.o.	1	j	
3	LO1/K1/2/3	SE	Inzet	Praktisch	80 min	nee	Praktisch	i.o.	3	j	
	LO1/K1/2/3	SE	Sportieve houding	Praktisch	80 min	nee	Praktisch	i.o.	3	j	
	Atletiek LO1/K2/3/7	SE	Shuttle run test	Praktisch	80 min	ja*	Praktisch	i.o.	1	j	
	Bewegen en Muziek LO1/K2/3/6	SE	Bewegen op muziek	Praktisch	80 min	ja*	Praktisch	i.o.	1	j	
	Bewegen Regelen LO1/K/3	SE	Warming-up	Praktisch	80 min	ja*	Praktisch	i.o.	1	j	
4	LO1/K1/2/3	SE	Inzet	Praktisch	80 min	nee	Praktisch	i.o.	3	j	
	LO1/K1/2/3	SE	Sportieve houding	Praktisch	80 min	nee	Praktisch	i.o.	3	j	
	Atletiek LO1/K2/3/7	SE	Sprinten	Praktisch	80 min	ja*	Praktisch	i.o.	1	j	
	Spel LO1/K2/3/4	SE	Voetbal	Praktisch	80 min	ja*	Praktisch	i.o.	1	j	
	Spel LO1/K2/3/4	SE	Softbal	Praktisch	80 min	ja*	Praktisch	i.o.	1	j	
12. Toegestane hulpmiddelen voor de toets:											
13. LOB											
	@ LOB		Evaluatie digitaal LOB dossier								
14. Berekening Cijfer: Periode cijfer: alle cijfers in de periode : de weging van de cijfers in de periode Eindcijfer leerjaar 3: (Periode cijfer 1 + Periode cijfer 2 + Periode cijfer 3 + Periode cijfer 4) : 4											
In onvoorzene omstandigheden (zoals de lockdown tijdens Covid-19) zijn wij genoodzaakt af te wijken van het PTO/PTA. Indien aanpassingen noodzakelijk zijn, zult u tijdig worden geïnformeerd.											


de overlaat				Programma van Toetsing & Afsluiting 2023 - 2025							
				Profiel	Alle						
				Keuzevak							
				Klas	4						
				Leerweg	BBL / KBL / GTL						
				Theorievak	Lichamelijke Opvoeding						
1. Periode	2. Code examenonderdeel / eindtermen	3. Verplichte stof SE/ CE/ BG (gekozen door bevoegd gezag)	4. Inhoud / Lesstof	5. Toetsvorm	6. Duur toets	7. Herkansing j/n	8. Wijze van herkansing	9. Tijdvak herkansing	10. Weging	11. Cijfer blijft staan bij herprofilieren j/n	
1	Leervaardigheden in het vak lichamelijke opvoeding LO1/K/2/3	BG	Inzet + Actieve deelname tijdens de lessen	Praktisch	120 min	nee	n.v.t.		1	j	
	Bewegen Regelen LO1/K/3	SE	Voorbereiding Handelingsopdracht zelf lesgeven	Theoretisch	60 min	ja	Theoretisch		1	j	
	Zelfverdediging LO1/K/8	SE	Zelfverdediging naar eigen keuze	Praktisch	360 min	ja	Praktisch		1	j	
2	Leervaardigheden in het vak lichamelijke opvoeding LO1/K/2/3	BG	Inzet + Actieve deelname lessen klasgenoten	Praktisch	120 min	nee	n.v.t.		1	j	
	Actuele bewegingsactiviteiten blok 2 LO1/K/1/9	SE	Sportoriëntatie: zelf keuzes maken, actieve deelname + aanwezigheidsplicht	Praktisch	360 min	ja	Praktisch		1	j	
	Bewegen Regelen LO1/K/3	SE	Les uitvoeren	Praktisch	60 min	ja	Praktisch		2	j	
3											
12. Toegestane hulpmiddelen voor de toets:											
13. LOB											
	@ LOB		Evaluatie digitaal LOB dossier								
14. Berekening Cijfer: Periode cijfer: alle cijfers in de periode : de weging van de cijfers in de periode Eindcijfer leerjaar 3: (Periode cijfer 1 + Periode cijfer 2 + Periode cijfer 3 + Periode cijfer 4) : 4 Schoolexamen cijfer: (Eindcijfer leerjaar 3 + Periode cijfer 1 i,j,4 + Periode cijfer 2 i,j,4) : 3 Eindcijfer: schoolexamen cijfer											
In onvoorzene omstandigheden (zoals de lockdown tijdens Covid-19) zijn wij genoodzaakt af te wijken van het PTO/PTA. Indien aanpassingen noodzakelijk zijn, zult u tijdig worden geïnformeerd.											


de overlaatt


Programma van Toetsing & Overgang 2023 - 2024


de overlaatt			Vak	Lichamelijke Opvoeding					
Programma van Toetsing & Overgang 2023 - 2024			Klas	1 BBL + 1 KBL + 1 GTL					
			Leerweg	BBL / KBL / GTL					
1. Periode	2. Code examenonderdeel / eindtermen	3. Inhoud / Lesstof	4. Toetsvorm	5. Duur toets	6. Herkansing j/n	7. Wijze van herkansing	8. Tijdvak herkansing	9. Weging	
1	LO1/K1/2/3	Inzet	Praktisch	80 min	nee	n.v.t.	i.o.	3	
	LO1/K1/2/3	Sportieve houding	Praktisch	80 min	nee	n.v.t.	i.o.	3	
	Spel LO1/K/2/3/4	Basketbal	Praktisch	80 min	ja*	Praktisch	i.o.	1	
	Atletiek LO1/K/2/3/7	Sprinten	Praktisch	80 min	ja*	Praktisch	i.o.	1	
2	LO1/K1/2/3	Inzet	Praktisch	80 min	nee	n.v.t.	i.o.	3	
	LO1/K1/2/3	Sportieve houding	Praktisch	80 min	nee	n.v.t.	i.o.	3	
	Turnen LO1/K/2/3/5	Acrogym	Praktisch	80 min	ja*	Praktisch	i.o.	1	
	Atletiek LO1/K/2/3/7	Hoogspringen	Praktisch	80 min	ja*	Praktisch	i.o.	1	
	Turnen LO1/K/2/3/5	Trampoline springen	Praktisch	80 min	ja*	Praktisch	i.o.	1	
3	LO1/K1/2/3	Inzet	Praktisch	80 min	nee	n.v.t.	i.o.	3	
	LO1/K1/2/3	Sportieve houding	Praktisch	80 min	nee	n.v.t.	i.o.	3	
	Atletiek LO1/K/2/3/7	Shuttle Run	Praktisch	80 min	ja*	Praktisch	i.o.	1	
	Turnen LO1/K/2/3/5	Trampoline springen	Praktisch	80 min	ja*	Praktisch	i.o.	1	
	Bewegen en Muziek LO1/K/2/3/6	Street dance	Praktisch	80 min	ja*	Praktisch	i.o.	1	
4	LO1/K1/2/3	Inzet	Praktisch	80 min	nee	n.v.t.	i.o.	3	
	LO1/K1/2/3	Sportieve houding	Praktisch	80 min	nee	n.v.t.	i.o.	3	
	Spel LO1/K/2/3/4	Voetbal	Praktisch	80 min	ja*	Praktisch	i.o.	1	
	Atletiek LO1/K/2/3/7	Rondje Lido	Praktisch	80 min	ja*	Praktisch	i.o.	1	
10. Toegestane hulpmiddelen voor de toets:									
11. LOB									
	@= LOB	Evaluatie digitaal LOB dossier							
12. Berekening Cijfer:									
Periode cijfer: alle cijfers in de periode : de weging van de cijfers in de periode									
Eindcijfer: (periode cijfer 1 + periode cijfer 2 + periode cijfer 3 + periode cijfer 4) : 4									
In onvoorziene omstandigheden (zoals de lockdown tijdens Covid-19) zijn wij genoodzaakt af te wijken van het PTO/PTA.									
Indien aanpassingen noodzakelijk zijn, zult u tijdig worden geïnformeerd.									


de overlaat			Vak	Lichamelijke Opvoeding				
 Programma van Toetsing & Overgang 2023 - 2024			Klas	2 BBL + 2 KBL + 2GTL				
			Leerweg	BBL / KBL / GTL				
			1. Periode	2. Code examenonderdeel / eindtermen	3. Inhoud / Lesstof	4. Toetsvorm	5. Duur toets	6. Herkansing j/n
1	LO1/K1/2/3	Inzet	Praktisch	80 min	nee	n.v.t.	i.o.	3
	LO1/K1/2/3	Sportieve houding	Praktisch	80 min	nee	n.v.t.	i.o.	3
	Spel LO1/K/2/3/4	Basketbal	Praktisch	80 min	ja*	Praktisch	i.o.	1
	Atletiek LO1/K/2/3/7	Sprinten	Praktisch	80 min	ja*	Praktisch	i.o.	1
	Atletiek LO1/K/2/3/7	Duurloop	Praktisch	80 min	ja*	Praktisch	i.o.	1
2	LO1/K1/2/3	Inzet	Praktisch	80 min	nee	n.v.t.	i.o.	3
	LO1/K1/2/3	Sportieve houding	Praktisch	80 min	nee	n.v.t.	i.o.	3
	Turnen LO1/K/2/3/5	Acrogym	Praktisch	80 min	ja*	Praktisch	i.o.	1
	Atletiek LO1/K/2/3/7	Hoogspringen	Praktisch	80 min	ja*	Praktisch	i.o.	1
	Turnen LO1/K/2/3/5	Trampoline springen	Praktisch	80 min	ja*	Praktisch	i.o.	1
3	LO1/K1/2/3	Inzet	Praktisch	80 min	nee	n.v.t.	i.o.	3
	LO1/K1/2/3	Sportieve houding	Praktisch	80 min	nee	n.v.t.	i.o.	3
	Atletiek LO1/K/2/3/7	Shuttle Run	Praktisch	80 min	ja*	Praktisch	i.o.	1
	Turnen LO1/K/2/3/5	Trampoline springen	Praktisch	80 min	ja*	Praktisch	i.o.	1
	Bewegen en Muziek LO1/K/2/3/6	Street dance	Praktisch	80 min	ja*	Praktisch	i.o.	1
4	LO1/K1/2/3	Inzet	Praktisch	80 min	nee	n.v.t.	i.o.	3
	LO1/K1/2/3	Sportieve houding	Praktisch	80 min	nee	n.v.t.	i.o.	3
	Spel LO1/K/2/3/4	Voetbal	Praktisch	80 min	ja*	Praktisch	i.o.	1
	Atletiek LO1/K/2/3/7	Rondje Lido	Praktisch	80 min	ja*	Praktisch	i.o.	1
10. Toegestane hulpmiddelen voor de toets:								
11. LOB								
	@= LOB	Evaluatie digitaal LOB dossier						
12. Berekening Cijfer:								
Periode cijfer: alle cijfers in de periode : de weging van de cijfers in de periode								
Eindcijfer: (periode cijfer 1 + periode cijfer 2 + periode cijfer 3 + periode cijfer 4) : 4								
In onvoorziene omstandigheden (zoals de lockdown tijdens Covid-19) zijn wij genoodzaakt af te wijken van het PTO/PTA. Indien aanpassingen noodzakelijk zijn, zult u tijdig worden geïnformeerd.								


de overlaat			Vak	M&M					
 Programma van Toetsing & Overgang 2023 - 2024			Klas	1 BBL					
			Leerweg	BBL					
1. Periode	2. Code examenonderdeel / eindtermen	3. Inhoud / Lesstof	4. Toetsvorm	5. Duur toets	6. Herkansing j/n	7. Wijze van herkansing	8. Tijdvak herkansing	9. Weging	
1	Arm en rijk	Hoofdstuk 1.1 en 1.2	SO	40 min.	Ja	SO	1	1	
	Arm en rijk	Hoofdstuk 1.3 en 1.4	PO	80 min.	Nee			1	
	Mens en Aarde	Hoofdstuk 2.1 en 2.2	SO	40 min.	Ja	SO	1	1	
	Mens en Aarde	Hoofdstuk 2.3 en 2.4	PO	80 min.	Nee			1	
	Leven met het geloof	Hoofdstuk 3	PO	n.v.t.	Nee			1,5	
2	Van stad naar Megastad	Hoofdstuk 4.1 en 4.2	SO	40 min.	Ja	SO	2	1	
	Van stad naar Megastad	Hoofdstuk 4.3 en 4.4	PO	80 min.	Nee			1	
	Mensen in Beweging	Hoofdstuk 5.1 en 5.2	SO	40 min.	Ja	SO	2	1	
	Mensen in Beweging	Hoofdstuk 5.3 en 5.3	PO	80 min.	Nee			1	
	Op reis naar verre streken	Hoofdstuk 6	PO	n.v.t.	Nee			1,5	
3	Gouden bergen	Hoofdstuk 7.1 en 7.2	SO	40 min.	Ja	SO	3	1	
	Gouden bergen	Hoofdstuk 7.3 en 7.4	PO	80 min.	Nee			1	
	Strijd om vrijheid en gelijkheid	Hoofdstuk 8	PO	n.v.t.	Nee			1,5	
	Verstandig kopen	Economie hoofdstuk 1.1 en 1.2	SO	40 min.	Ja	SO	3	1	
	Verstandig kopen	Economie hoofdstuk 1.3 en 1.4	PO	80 min.	Nee			1	
4	Verstand van geld	Economie hoofdstuk 2.1 en 2.2	SO	40 min.	Ja	SO	4	1	
	Verstand van geld	Economie hoofdstuk 2.3 en 2.4	PO	80 min.	Nee			1	
	Aan de slag!	Economie hoofdstuk 3.1 en 3.2	SO	40 min.	Ja	SO	4	1	
	Aan de slag!	Economie hoofdstuk 3.3 en 3.4	PO	80 min.	Nee			1	
	Zie hfd. 1, 2 en 3	Economie hoofdstuk 1, 2 en 3	PO	n.v.t.	Nee			1,5	
10. Toegestane hulpmiddelen voor de toets: Bij economie is een rekenmachine toegestaan!									
11. LOB									
	@= LOB	Evaluatie digitaal LOB dossier							
12. Berekening Cijfer: Periode cijfer: alle cijfers in de periode : de weging van de cijfers in de periode Eindcijfer: (periode cijfer 1 + periode cijfer 2 + periode cijfer 3 + periode cijfer 4) : 4									
In onvoorzene omstandigheden (zoals de lockdown tijdens Covid-19) zijn wij genoodzaakt af te wijken van het PTO/PTA. Indien aanpassingen noodzakelijk zijn, zult u tijdig worden geïnformeerd.									


de overlaat			Vak: M&M						
 Programma van Toetsing & Overgang 2023 - 2024			Klas	2 BBL					
			Leerweg	BBL					
1. Periode	2. Code examenonderdeel / eindtermen	3. Inhoud / Lesstof	4. Toetsvorm	5. Duur toets	6. Herkansing j/n	7. Wijze van herkansing	8. Tijdvak herkansing	9. Weging	
1	Opkomende industrie	Hoofdstuk 1.1 en 1.2	SO	40 min.	ja	SO	1	1	
	Opkomende industrie	Hoofdstuk 1.3 en 1.4	PO	80 min.	nee			1	
	Naar een industriële samenleving	Hoofdstuk 2.1 en 2.2	SO	40 min.	ja	SO	1	1	
	Naar een industriële samenleving	Hoofdstuk 2.3 en 2.4	SO	40 min.	ja	SO	1	1	
	De Eerste Wereldoorlog en daarna	Hoofdstuk 3	PO	N.v.t.	nee			1,5	
2	De Tweede Wereldoorlog	Hoofdstuk 4	PO	N.v.t.	nee			1,5	
	De macht verschuift	Hoofdstuk 5.1 en 5.2	SO	40 min.	ja	SO	2	1	
	De macht verschuift	Hoofdstuk 5.3 en 5.3	PO	80 min.	nee			1	
	Van oost naar west, van zuid naar noord	Hoofdstuk 6.1 en 6.2	SO	40 min.	ja	SO	2	1	
	Van oost naar west, van zuid naar noord	Hoofdstuk 6.3 en 6.4	PO	80 min.	nee			1	
3	Op weg naar een duurzame wereld	Hoofdstuk 7	PO	N.v.t.	nee			1,5	
	Nederland in de wereld	Hoofdstuk 8.1 en 8.2	SO	40 min.	ja	SO	3	1	
	Nederland in de wereld	Hoofdstuk 8.3 en 8.4	PO	80 min.	nee			1	
	Hoe verdien je eraan?	Economie hoofdstuk 1.1 en 1.2	SO	40 min.	Ja	SO	3	1	
	Hoe verdien je eraan?	Economie hoofdstuk 1.3 en 1.4	PO	80 min.	nee			1	
4	Het buitenland doet ook mee	Economie hoofdstuk 2.1 en 2.2	SO	40 min.	Ja	SO	4	1	
	Het buitenland doet ook mee	Economie hoofdstuk 2.3 en 2.4	PO	80 min.	nee			1	
	Wie heeft het voor het zeggen?	Economie hoofdstuk 3.1 en 3.2	SO	40 min.	Ja	SO	4	1	
	Wie heeft het voor het zeggen?	Economie hoofdstuk 3.3 en 3.4	PO	80 min.	nee			1	
		Economie hoofdstuk 1, 2 en 3	PO	N.v.t.				1,5	
10. Toegestane hulpmiddelen voor de toets: Bij economie is een rekenmachine toegestaan!									
11. LOB									
	@= LOB	Evaluatie digitaal LOB dossier							
12. Berekening Cijfer: Periode cijfer: alle cijfers in de periode : de weging van de cijfers in de periode Eindcijfer: (periode cijfer 1 + periode cijfer 2 + periode cijfer 3 + periode cijfer 4) : 4									
In onvoorzene omstandigheden (zoals de lockdown tijdens Covid-19) zijn wij genoodzaakt af te wijken van het PTO/PTA. Indien aanpassingen noodzakelijk zijn, zult u tijdig worden geïnformeerd.									


de overlaat			Vak	Mens en maatschappij					
 Programma van Toetsing & Overgang 2023 - 2024			Klas	1 GT					
			Leerweg	GT					
			1. Periode	2. Code examenonderdeel / eindtermen	3. Inhoud / Lesstof	4. Toetsvorm	5. Duur toets	6. Herkansing j/n	7. Wijze van herkansing
1	Hoofdstuk 1: Paragraaf 1 t/m 4	Hoofdstuk 1: Arm en rijk	PW	40 min.	Ja	PW		1	1
	Hoofdstuk 2: Paragraaf 1 t/m 4	Hoofdstuk 2: Mens en aarde	PW	40 min.	Ja	PW		1	1
	Hoofdstuk 3: Paragraaf 1 t/m 4	Hoofdstuk 3: Leven met het geloof	PO	n.v.t.	Nee				1,5
2	Hoofdstuk 4: Paragraaf 1 t/m 4	Hoofdstuk 4: Van stad naar megastad	PW	40 min.	Ja	PW		2	1
	Hoofdstuk 5: Paragraaf 1 t/m 4	Hoofdstuk 5: Mensen in beweging	PW	40 min.	Ja	PW		2	1
	Hoofdstuk 6: Paragraaf 1 t/m 4	Hoofdstuk 6: Op reis naar verre streken	PO	n.v.t.	Nee				1,5
3	Hoofdstuk 7: Paragraaf 1 t/m 4	Hoofdstuk 7: De wereld in handen	PW	40 min.	Ja	PW		3	1
	Hoofdstuk 8: Paragraaf 1 t/m 4	Hoofdstuk 8: Strijd om vrijheid en gelijkheid	PO	n.v.t.	Nee				1,5
	Economie hoofdstuk 1: Paragraaf 1 t/m 4	Economie hoofdstuk 1: Verstandig kopen	PW	40 min.	Ja	PW		3	1
4	Economie hoofdstuk 2: Paragraaf 1 t/m 4	Economie hoofdstuk 2: Verstand van geld	PW	40 min.	Ja	PW		4	1
	Economie hoofdstuk 3: Paragraaf 1 t/m 4	Economie hoofdstuk 3: Verstandig aan de slag	PW	40 min.	Ja	PW		4	1
	PO economie hoofdstuk 1, 2, 3	Economie hoofdstuk 1, 2 en 3	PO	n.v.t.	Nee				1,5
10. Toegestane hulpmiddelen voor de toets: rekenmachine									
11. LOB									
	@= LOB	Evaluatie digitaal LOB dossier							
12. Berekening Cijfer: Periode cijfer: alle cijfers in de periode : de weging van de cijfers in de periode Eindcijfer: (periode cijfer 1 + periode cijfer 2 + periode cijfer 3 + periode cijfer 4) : 4									
In onvoorzene omstandigheden (zoals de lockdown tijdens Covid-19) zijn wij genoodzaakt af te wijken van het PTO/PTA. Indien aanpassingen noodzakelijk zijn, zult u tijdig worden geïnformeerd.									


de overlaat			Vak	Mens en maatschappij					
 Programma van Toetsing & Overgang 2023 - 2024			Klas	2 GT					
			Leerweg	GT					
			1. Periode	2. Code examenonderdeel / eindtermen	3. Inhoud / Lesstof	4. Toetsvorm	5. Duur toets	6. Herkansing j/n	7. Wijze van herkansing
1	Hoofdstuk 1: Paragraaf 1 t/m 4	Hoofdstuk 1: Industrie wereldwijd	PW	40 min.	Ja	PW		1	1
	Hoofdstuk 2: Paragraaf 1 t/m 4	Hoofdstuk 2: Naar een industriële samenleving	PW	40 min.	Ja	PW		1	1
	Hoofdstuk 3: Paragraaf 1 t/m 4	Hoofdstuk 3: Oorlog en crisis	PO	nvt	Nee				1,5
2	Hoofdstuk 4: Paragraaf 1 t/m 4	Hoofdstuk 4: De Tweede Wereldoorlog	PW	40 min.	Ja	PW		2	1
	Hoofdstuk 5: Paragraaf 1 t/m 4	Hoofdstuk 5: De macht verschuift	PW	40 min.	Ja	PW		2	1
	Hoofdstuk 6: Paragraaf 1 t/m 4	Hoofdstuk 6: Van oost naar west; van zuid naar noord	PO	nvt	Nee				1,5
3	Hoofdstuk 7: Paragraaf 1 t/m 4	Hoofdstuk 7: Op weg naar een duurzame wereld	PO	nvt	Nee				1,5
	Hoofdstuk 8: Paragraaf 1 t/m 4	Hoofdstuk 8: Nederland in de wereld	PW	40 min.	Ja	PW		3	1
	Economie hoofdstuk 1: Paragraaf 1 t/m 4	EC H1: Hoe verdient je eraan?	PW	40 min.	Ja	PW		3	1
4	Economie hoofdstuk 2: Paragraaf 1 t/m 4	EC H2: Samen met het buitenland	PW	40 min.	Ja	PW		4	1
	Economie hoofdstuk 3: Paragraaf 1 t/m 4	EC H3: Wie heeft het voor het zeggen?	PW	40 min.	Ja	PW		4	1
	PO economie hoofdstuk 1, 2, 3	Economie compleet	PO	n.v.t.	Nee				1,5
10. Toegestane hulpmiddelen voor de toets: rekenmachine									
11. LOB									
	@= LOB	Evaluatie digitaal LOB dossier							
12. Berekening Cijfer: Periode cijfer: alle cijfers in de periode : de weging van de cijfers in de periode Eindcijfer: (periode cijfer 1 + periode cijfer 2 + periode cijfer 3 + periode cijfer 4) : 4									
In onvoorzene omstandigheden (zoals de lockdown tijdens Covid-19) zijn wij genoodzaakt af te wijken van het PTO/PTA. Indien aanpassingen noodzakelijk zijn, zult u tijdig worden geïnformeerd.									


de overlaat			Vak	Mens en maatschappij					
 Programma van Toetsing & Overgang 2023 - 2024			Klas	1 KBL					
			Leerweg	KBL					
1. Periode	2. Code examenonderdeel / eindtermen	3. Inhoud / Lesstof	4. Toetsvorm	5. Duur toets	6. Herkansing j/m	7. Wijze van herkansing	8. Tijdvak herkansing	9. Weging	
1	Hoofdstuk 1: Paragraaf 1 t/m 4	Hoofdstuk 1: Arm en rijk	PW	40 min.	Ja	PW	1	1	
	Hoofdstuk 2: Paragraaf 1 t/m 4	Hoofdstuk 2: Mens en aarde	PW	40 min.	Ja	PW	1	1	
	Hoofdstuk 3: Paragraaf 1 t/m 4	Hoofdstuk 3: Leven met het geloof	PO	n.v.t.	Nee			1,5	
2	Hoofdstuk 4: Paragraaf 1 t/m 4	Hoofdstuk 4: Van stad naar megastad	PW	40 min.	Ja	PW	2	1	
	Hoofdstuk 5: Paragraaf 1 t/m 4	Hoofdstuk 5: Mensen in beweging	PW	40 min.	Ja	PW	2	1	
	Hoofdstuk 6: Paragraaf 1 t/m 4	Hoofdstuk 6: Op reis naar verre streken	PO	n.v.t.	Nee			1,5	
3	Hoofdstuk 7: Paragraaf 1 t/m 4	Hoofdstuk 7: De wereld in handen	PW	40 min.	Ja	PW	3	1	
	Hoofdstuk 8: Paragraaf 1 t/m 4	Hoofdstuk 8: Strijd om vrijheid en gelijkheid	PO	n.v.t.	Nee			1,5	
	Economie hoofdstuk 1: Paragraaf 1 t/m 4	Economie hoofdstuk 1: Verstandig kopen	PW	40 min.	Ja	PW	3	1	
4	Economie hoofdstuk 2: Paragraaf 1 t/m 4	Economie hoofdstuk 2: Verstand van geld	PW	40 min.	Ja	PW	4	1	
	Economie hoofdstuk 3: Paragraaf 1 t/m 4	Economie hoofdstuk 3: Verstandig aan de slag	PW	40 min.	Ja	PW	4	1	
	PO economie hoofdstuk 1, 2, 3	Economie hoofdstuk 1, 2 en 3	PO	n.v.t.	Nee			1,5	
10. Toegestane hulpmiddelen voor de toets: rekenmachine									
11. LOB									
	@= LOB	Evaluatie digitaal LOB dossier							
12. Berekening Cijfer:									
Periode cijfer: alle cijfers in de periode : de weging van de cijfers in de periode									
Eindcijfer: (periode cijfer 1 + periode cijfer 2 + periode cijfer 3 + periode cijfer 4) : 4									
In onvoorzene omstandigheden (zoals de lockdown tijdens Covid-19) zijn wij genoodzaakt af te wijken van het PTO/PTA. Indien aanpassingen noodzakelijk zijn, zult u tijdig worden geïnformeerd.									

de overlaat			Vak	Mens en maatschappij					
 Programma van Toetsing & Overgang 2023 - 2024			Klas	2 KBL					
			Leerweg	KBL					
1. Periode	2. Code examenonderdeel / eindtermen	3. Inhoud / Lesstof	4. Toetsvorm	5. Duur toets	6. Herkansing j/m	7. Wijze van herkansing	8. Tijdvak herkansing	9. Weging	
1	Hoofdstuk 1: Paragraaf 1 t/m 4	Hoofdstuk 1: Industrie wereldwijd	PW	40 min.	Ja	PW	1	1	
	Hoofdstuk 2: Paragraaf 1 t/m 4	Hoofdstuk 2: Naar een industriële samenleving	PW	40 min.	Ja	PW	1	1	
	Hoofdstuk 3: Paragraaf 1 t/m 4	Hoofdstuk 3: Oorlog en crisis	PO	nvt	Nee			1,5	
2	Hoofdstuk 4: Paragraaf 1 t/m 4	Hoofdstuk 4: De Tweede Wereldoorlog	PW	40 min.	Ja	PW	2	1	
	Hoofdstuk 5: Paragraaf 1 t/m 4	Hoofdstuk 5: De macht verschuift	PW	40 min.	Ja	PW	2	1	
	Hoofdstuk 6: Paragraaf 1 t/m 4	Hoofdstuk 6: Van oost naar west; van zuid naar noord	PO	nvt	Nee			1,5	
3	Hoofdstuk 7: Paragraaf 1 t/m 4	Hoofdstuk 7: Op weg naar een duurzame wereld	PO	nvt	Nee			1,5	
	Hoofdstuk 8: Paragraaf 1 t/m 4	Hoofdstuk 8: Nederland in de wereld	PW	40 min.	Ja	PW	3	1	
	Economie hoofdstuk 1: Paragraaf 1 t/m 4	EC H1: Hoe verdienen we eraan?	PW	40 min.	Ja	PW	3	1	
4	Economie hoofdstuk 2: Paragraaf 1 t/m 4	EC H2: Samen met het buitenland	PW	40 min.	Ja	PW	4	1	
	Economie hoofdstuk 3: Paragraaf 1 t/m 4	EC H3: Wie heeft het voor het zeggen?	PW	40 min.	Ja	PW	4	1	
	PO economie hoofdstuk 1, 2, 3	Economie compleet	PO	n.v.t.	Nee			1,5	
10. Toegestane hulpmiddelen voor de toets: rekenmachine									
11. LOB									
	@= LOB	Evaluatie digitaal LOB dossier							
12. Berekening Cijfer:									
Periode cijfer: alle cijfers in de periode : de weging van de cijfers in de periode									
Eindcijfer: (periode cijfer 1 + periode cijfer 2 + periode cijfer 3 + periode cijfer 4) : 4									
In onvoorzene omstandigheden (zoals de lockdown tijdens Covid-19) zijn wij genoodzaakt af te wijken van het PTO/PTA. Indien aanpassingen noodzakelijk zijn, zult u tijdig worden geïnformeerd.									

de overlaat				Profiel								
 Programma van Toetsing & Afsluiting 2023 - 2024				Vak	MAATSCHAPPIJLEER							
				Klas	3							
				Leerweg	GT							
				Theorievak								
1. Periode	2. Code examenonderdeel / eindtermen	3. Verplichte stof SE/ CE/ BG (gekozen door bevoegd gezag)	4. Inhoud / Lesstof	5. Toetsvorm	6. Duur toets	7. Herkansing J/n	8. Wijze van herkansing	9. Tijdvak herkansing	10. Weging	11. Cijfer blijft staan bij herprofilieren i/n		
1	ML1/K/1,2,3,4 en 6: Macht en zeggenschap ML1/K/3: Leervaardigheden maatschappijleer	SE	a) SE1: Politiek	SE	60 min	J	SE		1	3		
	ML1/K/1: Oriëntatie op leren en werken ML1/K/2: Basisvaardigheden ML1/K/3: Leervaardigheden maatschappijleer ML1/K/4: Cultuur en socialisatie	SE	b) PO1: Vraagstukken	PO	160 min	J	PO		1	1		
2	ML1/K/3: Leervaardigheden maatschappijleer ML1/K/7: Beeldvorming en stereotypering ML1/K/4: Cultuur en socialisatie ML1/K/5: Sociale verschillen	SE	c) SE2: Samenleving	SE	60 min	J	SE		1	3		
	ML1/K/1: Oriëntatie op leren en werken ML1/K/2: Basisvaardigheden ML1/K/3: Leervaardigheden maatschappijleer ML1/K/4: Cultuur en socialisatie	SE	d) PO2: Samenleving	PO	160 min	J	PO		1	1		
3	ML1/K/3: Leervaardigheden maatschappijleer ML1/K/6: Macht en zeggenschap	SE	e) SE3: Criminaliteit & rechtsstaat	SE	60 min	J	SE		1	3		
	ML1/K/1: Oriëntatie op leren en werken ML1/K/2: Basisvaardigheden ML1/K/3: Leervaardigheden maatschappijleer ML1/K/7: Beeldvorming en stereotypering	SE	f) PO3: Criminaliteit & rechtsstaat	PO	180 min	J	PO		1	1		
4	ML1/K/4: Cultuur en socialisatie ML1/K/4: Beeldvorming en stereotypering	SE	g) SE4: Mediawijs	SE	60 min	J	SE		1	3		
	ML1/K/3: Leervaardigheden maatschappijleer ML1/K/7: Beeldvorming en stereotypering ML1/K/4: Cultuur en socialisatie	SE	h) PO4: Burgerschap	PO	180 min	J	PO		1	1		
In het geval van herprofilieren moet maatschappijleer 1 met een 6,5 zijn afgesloten en blijft het behaalde punt staan. Indien een leerling doubleert en maatschappijleer 1 met een 6,5 heeft afgesloten is hij/zij vrijgesteld van de lessen in leerjaar 3. Elke periode wordt afgesloten met een praktische opdracht. De leerling kan hiervoor de werkwijze raadplegen.												
12. Toegestane hulpmiddelen voor de toets:												
13. LOB												
@ LOB												
Evaluatie digitaal LOB dossier												
14. Berekening Cijfer:												
Periode cijfer: alle cijfers in de periode : de weging van de cijfers in de periode												
Eindcijfer leerjaar 3: (Periode cijfer 1 + Periode cijfer 2 + Periode cijfer 3 + Periode cijfer 4) : 4												
Dit vak moet met een voldoende worden afgerond in leerjaar 3 om examen te mogen doen in leerjaar 4.												
In onvoorziene omstandigheden (zoals de lockdown tijdens Covid-19) zijn wij genoodzaakt af te wijken van het PTO/PTA. Indien aanpassingen noodzakelijk zijn, zult u tijdig worden geïnformeerd.												

de overlaat				Profil						
 Programma van Toetsing & Afsluiting 2023 - 2024				Vak		MAATSCHAPPIJLEER				
				Klas		3				
				Leerweg		BBL/ KBL				
				Theorievak						
1. Periode	2. Code examenonderdeel / eindtermen	3. Verplichte stof SE/ CE/ BG (gekozen door bevoegd gezag)	4. Inhoud / Lesstof	5. Toetsvorm	6. Duur toets	7. Herkansing j/n	8. Wijze van herkansing	9. Tijdvak herkansing	10. Weging	11. Cijfer blijft staan bij herprofileren I/n
1	ML1/K/1,2,3,4 en 6: Macht en zeggenschap ML1/K/3: Leervaardigheden maatschappijleer	SE	a) SE1: Politiek	SE	60 min	J	SE		1	3
	ML1/K/1: Oriëntatie op leren en werken ML1/K/2: Basisvaardigheden ML1/K/3: Leervaardigheden maatschappijleer ML1/K/4: Cultuur en socialisatie	SE	b) PO1: Vraagstukken	PO	160 min	J	PO		1	1
2	ML1/K/3: Leervaardigheden maatschappijleer ML1/K/7: Beeldvorming en stereotypering ML1/K/4: Cultuur en socialisatie ML1/K/5: Sociale verschillen	SE	c) SE2: Samenleving	SE	60 min	J	SE		1	3
	ML1/K/1: Oriëntatie op leren en werken ML1/K/2: Basisvaardigheden ML1/K/3: Leervaardigheden maatschappijleer ML1/K/4: Cultuur en socialisatie	SE	d) PO2: Samenleving	PO	160 min	J	PO		1	1
3	ML1/K/3: Leervaardigheden maatschappijleer ML1/K/6: Macht en zeggenschap	SE	e) SE3: Criminaliteit & rechtsstaat	SE	60 min	J	SE		1	3
	ML1/K/1: Oriëntatie op leren en werken ML1/K/2: Basisvaardigheden ML1/K/3: Leervaardigheden maatschappijleer ML1/K/7: Beeldvorming en stereotypering	SE	f) PO3: Criminaliteit & rechtsstaat	PO	180 min	J	PO		1	1
4	ML1/K/4: Cultuur en socialisatie ML1/K/4: Beeldvorming en stereotypering	SE	g) SE4: Mediawijs	SE	60 min	J	SE		1	3
	ML1/K/3: Leervaardigheden maatschappijleer ML1/K/7: Beeldvorming en stereotypering ML1/K/4: Cultuur en socialisatie	SE	h) PO4: Burgerschap	PO	180 min	J	PO		1	1
In het geval van herprofilen moet maatschappijleer 1 met een 6,5 zijn afgesloten en blijft het behaalde punt staan. Indien een leerling doubleert en maatschappijleer 1 met een 6,5 heeft afgesloten is hij/zij vrijgesteld van de lessen in leerjaar 3. Elke periode wordt afgesloten met een praktische opdracht. De leerling kan hiervoor de werkwijzer raadplegen.										
12. Toegestane hulpmiddelen voor de toets:										
13. LOB										
	@ LOB		Evaluatie digitaal LOB dossier							
14. Berekening Cijfer: Periode cijfer: alle cijfers in de periode - de weging van de cijfers in de periode Eindcijfer leerjaar 3: (Periode cijfer 1 + Periode cijfer 2 + Periode cijfer 3 + Periode cijfer 4) : 4 Dit vak moet met een voldoende worden afgerond in leerjaar 3 om examen te mogen doen in leerjaar 4. In onvoorziene omstandigheden (zoals de lockdown tijdens Covid-19) zijn wij genoodzaakt af te wijken van het PTO/PTA. Indien aanpassingen noodzakelijk zijn, zult u tijdig worden geïnformeerd.										

de overlaat				Profiel							
 Programma van Toetsing & Afsluiting 2023 - 2024				Vak		MAATSCHAPPIJKUNDE					
				Klas		4					
				Leerweg		BBL/ KBL					
				Theorievak							
1. Periode	2. Code examenonderdeel / eindtermen	3. Verplichte stof SE/ CE/ BG (gekozen door bevoegd gezag)	4. Inhoud / Lesstof	5. Toetsvorm	6. Duur toets	7. Herkansing j/n	8. Wijze van herkansing	9. Tijdvak herkansing	10. Weging	11. Cijfer blijft staan bij herprofileren l/n	
1	MK/K/2: Basisvaardigheden MK/K/8: Criminaliteit en rechtsstaat	SE	a)SE1 Criminaliteit H1 t/m H5	SE	60 min	J	SE	1	2	ja	
	MK/K/2: Basisvaardigheden MK/K/8: Criminaliteit en rechtsstaat	SE	b)SE2 Criminaliteit H1 t/m H11	SE	60 min	J	SE	1	4	ja	
	MK/K/1: Oriëntatie op leren en werken MK/K/3: Leervaardigheden in het vak maatschappijleer MK/K/8: Criminaliteit en rechtsstaat	SE	c)PO1 Rechtbank	PO	160 min	J	PO	1	2	ja	
	MK/K/4: Politiek en beleid	SE	d)SE 3 Politiek H1 t/m H7	SE	60 min	J	SE	2	2	ja	
2	MK/K/4: Politiek en beleid	SE	e)SE4 Politiek H1 t/m H11	SE	60 min	J	SE	2	4	ja	
	MK/K/4: Politiek en beleid	SE	f)PO2 Politieke Partijen	PO	160 min	J	PO	3	2	ja	
3	MK/K/4: Politiek en beleid MK/K/3: Leervaardigheden in het vak maatschappijleer	SE	g)Criminaliteit en Politiek PODS	SE	60 min	J	SE	3	5	ja	
	MK/K/4: Politiek en beleid MK/K/8: Criminaliteit en rechtsstaat	SE									
12. Toegestane hulpmiddelen voor de toets:											
13. LOB											
	@ LOB		Evaluatie digitaal LOB dossier								
14. Berekening Cijfer: Periode cijfer: alle cijfers in de periode - de weging van de cijfers in de periode Eindcijfer leerjaar 3: moet met een voldoende worden afgerond om deel te mogen nemen aan het examen Schoolexamen cijfer: (Periode cijfer 1 l.j.4 + Periode cijfer 2 l.j.4 + Periode cijfer 3 l.j. 4) : 3 Eindcijfer: (schoolexamen cijfer + centraal examen cijfer) : 2											
In onvoorziene omstandigheden (zoals de lockdown tijdens Covid-19) zijn wij genoodzaakt af te wijken van het PTO/PTA. Indien aanpassingen noodzakelijk zijn, zult u tijdig worden geïnformeerd.											

de overlaat				Vak	MAATSCHAPPIJKUNDE						
				Klas	4						
				Leerweg	GT						
				Theorievak							
1. Periode	2. Code examenonderdeel / eindtermen	3. Verplichte stof SE/CE/ BG (gekozen door bevoegd gezag)	4. Inhoud / Lesstof	5. Toetsvorm	6. Duur toets	7. Herkansing j/n	8. Wijze van herkansing	9. Tijdvak herkansing	10. Weging	11. Cijfer blijft staan bij herprofielen j/n	
1	ML2/K7 Massamedia ML2/K3 Leervaardigheden in het vak maatschappijleer	SE	a) SE1 H1 Communicatie en media H2 Het medialandschap H3 Functies van de media H4 De rol van de overheid H5 Het nieuws H6 De macht van de media	SE	1 lesuur	Ja	SE	Periode 1	4	Ja	
	ML2/K3 Leervaardigheden maatschappijleer ML2/V1 Analyse maatschappelijk vraagstuk	SE	b) PO1 Analyseren maatschappelijk vraagstuk/invulhoeken MEDIA	PO	n.v.t.	Nee	PO	n.v.t.	2	Ja	
2	ML2/K4 Politiek en beleid	SE	c) SE2 H1 De maatschappij en de politiek H2 Rechtsstaat, democratie/dictatuur H3 Politieke partijen H4 Politieke stromingen H5 Kabinet en regering *SE H1 t/m H5 Examenkatern Politiek	SE	1 lesuur	Ja	SE	Periode 2	2	Ja	
	ML2/K4 Politiek en beleid	SE	d) SE3 H6 Het parlement H7 Politieke besluitvorming H8 Gemeente en provincie H9 Nederland en Europa H10 De toekomst van NLse politiek *SE H1 t/m H10 Examenkatern Politiek	SE	1 lesuur	Ja	SE	Periode 2	4	Ja	
	L2/K3: Leervaardigheden maatschappijleer ML2/V1 Analyse maatschappelijk vraagstuk ML2/V2 Verwerven, verwerken en verstrekken van informatie ML2/V3 Vaardigheden in samenhang	SE	e) PO2 Analyseren maatschappelijk vraagstuk/invulhoeken POLITIEK	PO	n.v.t.	Nee	PO	n.v.t.	2	Ja	
3	ML2/K8: Criminaliteit en rechtsstaat	SE	f) SE4 H1 Wat is criminaliteit H2 Ons beeld van criminaliteit H3 Oorzaken van criminaliteit H4 Nederland is een rechtsstaat H5 Het strafrecht *SE H1 T/M H5 Examenkatern Criminaliteit	SE	1 lesuur	Ja	SE	P3	2	Ja	
	ML2/K8: Criminaliteit en rechtsstaat	SE	g) SE5 H1 T/M H9 H6 Van politie naar officier H7 Voor de rechter H8 Straf H9 Criminaliteitsbeleid *SE H1 T/M H9 Examenkatern Criminaliteit	SE	1 lesuur	Ja	SE	P3	4	Ja	
	ML2/K3: Leervaardigheden maatschappijleer ML2/V1 Analyse maatschappelijk vraagstuk ML2/V2 Verwerven, verwerken en verstrekken van informatie ML2/V3 Vaardigheden in samenhang	SE	h) PO3 Analyseren maatschappelijk vraagstuk/invulhoeken CRIMINALITEIT	PO	n.v.t.	Nee	PO	n.v.t.	2	Ja	
	ML2/K7 Massamedia ML2/K4 Politiek en beleid ML2/K8: Criminaliteit en rechtsstaat	SE	i) SE6 Media – Politiek – Criminaliteit (digitaal onder voorbehoud) EXAMENBUNDEL MAATSCHAPPIJKUNDE	SE	2 uren	Ja	SE	SE	5	Ja	
12. Toegestane hulpmiddelen voor de toets: CE alleen nederlands woordenboek											
13. LOB											
	@ LOB		Evaluatie digitaal LOB dossier								
13. Berekening Cijfer: Periode cijfer: alle cijfers in de periode : de weging van de cijfers in de periode Eindcijfer leerjaar 3: moet met een voldoende worden afgerond om deel te mogen nemen aan het examen Schoolexamen cijfer: (Periode cijfer 1 t/m 4 + Periode cijfer 2 t/m 4 + Periode cijfer 3 t/m 4) : 3 Eindcijfer: (schoolexamen cijfer + centraal examen cijfer) : 2											
In onvoorziene omstandigheden (zoals de lockdown tijdens Covid-19) zijn wij genoodzaakt af te wijken van het PTO/PTA. Indien aanpassingen noodzakelijk zijn, zult u tijdig worden geïnformeerd.											

de overlaat				Profiel	P1 Motorconditie testen					
Programma van Toetsing & Afsluiting 2023 - 2025				Keuzevak						
				Klas	3					
				Leerweg	BBL					
				Praktijkvak	Mobiliteit en Transport					
1. Periode	2. Code examenonderdeel / eindtermen	3. Verplichte stof SE/ CE/ BG (gekozen door bevoegd gezag)	4. Inhoud / Lesstof	5. Toetsvorm	6. Duur toets	7. Herkansing j/n	8. Wijze van herkansing	9. Tijdvak herkansing	10. Weging	
	P/MET/1.1	CE	a) Motor mechanische delen meten/testen praktijk	praktisch	60 min	Ja	praktijk	1-2-3-4	1	
	P/MET/1.1	CE	b) Motor mechanische delen meten/testen toets	digitaal	30 min	Ja	digitaal	1-2-3-4	1	
	P/MET/1.2	CE	c) Smeersysteem controleren en testen praktijk	praktisch	60 min	Ja	praktijk	1-2-3-4	1	
	P/MET/1.2	CE	d) Smeersysteem controleren en testen toets	digitaal	30 min	Ja	digitaal	1-2-3-4	1	
	P/MET/1.3	CE	e) Koelsysteem controleren en testen praktijk	praktisch	60 min	Ja	praktijk	1-2-3-4	1	
	P/MET/1.3	CE	f) Koelsysteem controleren en testen toets	digitaal	30 min	Ja	digitaal	1-2-3-4	1	
	Stage	BG	g) Stage	praktisch		Nee			1	
11. Toegestane hulpmiddelen voor de toets:										
12. LOB										
	(code invullen) LOB		Evaluatie digitaal LOB dossier							
	C1	SE	Systematisch omgaan met "loopbaancompetenties"		100 min				nvt	
	C2	SE	Een eigen "loopbaandossier" maken		100 min				nvt	
13. Berekening Cijfer: Per profielvak/ keuzevak: alle cijfers van de SE's behorende bij dit profielvak : de weging van deze cijfers = SE cijfer van 1 profielvak Schoolexamens profielvakken: (SE profielvak 1 + SE profielvak 2 + SE profielvak 3 + SE profielvak 4) : 4 = SE profielvakken (SE profielvakken + CSPE) : 2 = Eindcijfer profielvakken Schoolexamens keuzevakken: (SE keuzevak 1 + SE keuzevak 2 + SE keuzevak 3 + SE keuzevak 4) : 4 = Eindcijfer keuzevakken										
In onvoorzien omstandigheden (zoals de lockdown tijdens Covid-19) zijn wij genoodzaakt af te wijken van het PTO/PTA. Indien aanpassingen noodzakelijk zijn, zult u tijdig worden geïnformeerd.										


de overlaat				Profiel	P2 Wielophanging en Carrosserie					
Programma van Toetsing & Afsluiting 2023 - 2025				Keuzevak						
				Klas	3					
				Leerweg	BBL					
				Praktijkvak	Mobiliteit en Transport					
1. Periode	2. Code examenonderdeel / eindtermen	3. Verplichte stof SE/ CE/ BG (gekozen door bevoegd gezag)	4. Inhoud / Lesstof	5. Toetsvorm	6. Duur toets	7. Herkansing j/n	8. Wijze van herkansing	9. Tijdvak herkansing	10. Weging	
	P/MET/2.1	CE	a) Wielophanging en veersysteem cont./verv. praktijk	praktisch	60 min	Ja	praktijk	1-2-3-4	1	
	P/MET/2.1	CE	b) Wielophanging en veersysteem cont./verv. toets	digitaal	30 min	Ja	digitaal	1-2-3-4	1	
	P/MET/2.2	CE	c) Banden controleren, balanceren en rep. Praktijk	praktisch	60 min	Ja	praktijk	1-2-3-4	1	
	P/MET/2.2	CE	d) Banden controleren, balanceren en rep. toets	digitaal	30 min	Ja	digitaal	1-2-3-4	1	
	P/MET/2.3	CE	e) Carrosseriedelen de- & monteren, afstellen praktijk	praktisch	60 min	Ja	praktijk	1-2-3-4	1	
	P/MET/2.3	CE	f) Carrosseriedelen de- & monteren, afstellen toets	digitaal	30 min	Ja	digitaal	1-2-3-4	1	
	Stage	BG	g) Stage	praktisch		Nee			1	
11. Toegestane hulpmiddelen voor de toets:										
12. LOB										
	(code invullen) LOB		Evaluatie digitaal LOB dossier							
	C1	SE	Systematisch omgaan met "loopbaancompetenties"		100 min				nvt	
	C2	SE	Een eigen "loopbaandossier" maken		100 min				nvt	
13. Berekening Cijfer: Per profielvak/ keuzevak: alle cijfers van de SE's behorende bij dit profielvak : de weging van deze cijfers = SE cijfer van 1 profielvak Schoolexamens profielvakken: (SE profielvak 1 + SE profielvak 2 + SE profielvak 3 + SE profielvak 4) : 4 = SE profielvakken (SE profielvakken + CSPE) : 2 = Eindcijfer profielvakken Schoolexamens keuzevakken: (SE keuzevak 1 + SE keuzevak 2 + SE keuzevak 3 + SE keuzevak 4) : 4 = Eindcijfer keuzevakken										
In onvoorzien omstandigheden (zoals de lockdown tijdens Covid-19) zijn wij genoodzaakt af te wijken van het PTO/PTA. Indien aanpassingen noodzakelijk zijn, zult u tijdig worden geïnformeerd.										


de overlaat				Profiel	P3 Verlichting en Comfortsystemen					
Programma van Toetsing & Afsluiting 2023 - 2025				Keuzevak						
				Klas	3					
				Leerweg	BBL					
				Praktijkvak	Mobiliteit en Transport					
1. Periode	2. Code examenonderdeel / eindtermen	3. Verplichte stof SE/ CE/ BG (gekozen door bevoegd gezag)	4. Inhoud / Lesstof	5. Toetsvorm	6. Duur toets	7. Herkansing j/n	8. Wijze van herkansing	9. Tijdvak herkansing	10. Weging	
	P/MET/3.1	CE	a) Elektrische schakelingen en metingen praktijk	praktisch	60 min	Ja	praktijk	1-2-3-4	1	
	P/MET/3.1	CE	b) Elektrische schakelingen en metingen toets	digitaal	30 min	Ja	digitaal	1-2-3-4	1	
	P/MET/3.2	CE	c) Verlichting en signaleringssystemen praktijk	praktisch	60 min	Ja	praktijk	1-2-3-4	1	
	P/MET/3.2	CE	d) Verlichting en signaleringssystemen toets	digitaal	30 min	Ja	digitaal	1-2-3-4	1	
	P/MET/3.3	CE	e) Comfort en veiligheidssystemen praktijk	praktisch	60 min	Ja	praktijk	1-2-3-4	1	
	P/MET/3.3	CE	f) Comfort en veiligheidssystemen toets	digitaal	30 min	Ja	digitaal	1-2-3-4	1	
	Stage	BG	g) Stage	praktisch		Nee			1	
11. Toegestane hulpmiddelen voor de toets:										
12. LOB										
	(code invullen) LOB		Evaluatie digitaal LOB dossier							
	C1	SE	Systematisch omgaan met "loopbaancompetenties"		100 min				nvt	
	C2	SE	Een eigen "loopbaandossier" maken		100 min				nvt	
13. Berekening Cijfer: Per profielvak/ keuzevak: alle cijfers van de SE's behorende bij dit profielvak : de weging van deze cijfers = SE cijfer van 1 profielvak Schoolexamens profielvakken: (SE profielvak 1 + SE profielvak 2 + SE profielvak 3 + SE profielvak 4) : 4 = SE profielvakken (SE profielvakken + CSPE) : 2 = Eindcijfer profielvakken Schoolexamens keuzevakken: (SE keuzevak 1 + SE keuzevak 2 + SE keuzevak 3 + SE keuzevak 4) : 4 = Eindcijfer keuzevakken										
In onvoorzien omstandigheden (zoals de lockdown tijdens Covid-19) zijn wij genoodzaakt af te wijken van het PTO/PTA. Indien aanpassingen noodzakelijk zijn, zult u tijdig worden geïnformeerd.										


de overlaat				Programma van Toetsing & Afsluiting 2023 - 2025		Profiel	P4 Transport			
				Keuzevak	K1 Motorsystemen					
				Klas	4					
				Leerweg	BBL					
				Praktijkvak	Mobiliteit en Transport					
1. Periode	2. Code examenonderdeel / eindtermen	3. Verplichte stof SE/ CE/ BG (gekozen door bevoegd gezag)	4. Inhoud / Lesstof	5. Toetsvorm	6. Duur toets	7. Herkansing j/n	8. Wijze van herkansing	9. Tijdvak herkansing	10. Weging	
	P/MET/4.1	CE	a) Laden en lossen praktijk	praktisch	60 min	Ja	praktijk	1-2-3-4	1	
	P/MET/4.1	CE	b) Laden en lossen toets	digitaal	30 min	Ja	digitaal	1-2-3-4	1	
	P/MET/4.2	CE	c) Technische rijklaarcontrole praktijk	praktisch	60 min	Ja	praktijk	1-2-3-4	1	
	P/MET/4.2	CE	d) Technische rijklaarcontrole toets	digitaal	30 min	Ja	digitaal	1-2-3-4	1	
	P/MET/4.3	CE	e) Routeplanning maken praktijk	praktisch	60 min	Ja	praktijk	1-2-3-4	1	
	P/MET/4.3	CE	f) Routeplanning maken toets	digitaal	30 min	Ja	digitaal	1-2-3-4	1	
	Stage	BG	g) Stage	praktisch		Nee			1	
11. Toegestane hulpmiddelen voor de toets:										
12. LOB										
	(code invullen) LOB		Evaluatie digitaal LOB dossier							
	C1	SE	Systematisch omgaan met "loopbaancompetenties"		100 min				nvt	
	C2	SE	Een eigen "loopbaandossier" maken		100 min				nvt	
13. Berekening Cijfer:										
Per profielvak/ keuzevak: alle cijfers van de SE's behorende bij dit profielvak : de weging van deze cijfers = SE cijfer van 1 profielvak										
Schoolexamens profielvakken: (SE profielvak 1 + SE profielvak 2 + SE profielvak 3 + SE profielvak 4) : 4 = SE profielvakken										
(SE profielvakken + CSPE) : 2 = Eindcijfer profielvakken										
Schoolexamens keuzevakken: (SE keuzevak 1 + SE keuzevak 2 + SE keuzevak 3 + SE keuzevak 4) : 4 = Eindcijfer keuzevakken										
In onvoorzien omstandigheden (zoals de lockdown tijdens Covid-19) zijn wij genoodzaakt af te wijken van het PTO/PTA. Indien aanpassingen noodzakelijk zijn, zult u tijdig worden geïnformeerd.										


de overlaat				Programma van Toetsing & Afsluiting 2023 - 2025		Profiel	K1 Motorsystemen			
				Keuzevak	K1 Motorsystemen					
				Klas	4					
				Leerweg	BBL					
				Praktijkvak	Mobiliteit en Transport					
1. Periode	2. Code examenonderdeel / eindtermen	3. Verplichte stof SE/ CE/ BG (gekozen door bevoegd gezag)	4. Inhoud / Lesstof	5. Toetsvorm	6. Duur toets	7. Herkansing j/n	8. Wijze van herkansing	9. Tijdvak herkansing	10. Weging	
	K/MET/1.1	SE	a) Ontstekingssysteem testen praktijk	praktisch	60 min	Ja	praktijk	1-2-3	1	
	K/MET/1.1	SE	b) Ontstekingssysteem testen toets	digitaal	30 min	Ja	digitaal	1-2-3	1	
	K/MET/1.2	SE	c) Brandstofsysteem controleren, testen praktijk	praktisch	60 min	Ja	praktijk	1-2-3	1	
	K/MET/1.2	SE	d) Brandstofsysteem controleren, testen toets	digitaal	30 min	Ja	digitaal	1-2-3	1	
	K/MET/1.3	SE	e) Distributie en klepbediening contr., afstellen praktijk	praktisch	60 min	Ja	praktijk	1-2-3	1	
	K/MET/1.3	SE	f) Distributie en klepbediening contr., afstellen toets	digitaal	30 min	Ja	digitaal	1-2-3	1	
	Stage	BG	g) Stage	praktisch		Nee			1	
11. Toegestane hulpmiddelen voor de toets:										
12. LOB										
	(code invullen) LOB		Evaluatie digitaal LOB dossier							
	C1	SE	Systematisch omgaan met "loopbaancompetenties"		100 min				nvt	
	C2	SE	Een eigen "loopbaandossier" maken		100 min				nvt	
13. Berekening Cijfer:										
Per profielvak/ keuzevak: alle cijfers van de SE's behorende bij dit profielvak : de weging van deze cijfers = SE cijfer van 1 profielvak										
Schoolexamens profielvakken: (SE profielvak 1 + SE profielvak 2 + SE profielvak 3 + SE profielvak 4) : 4 = SE profielvakken										
(SE profielvakken + CSPE) : 2 = Eindcijfer profielvakken										
Schoolexamens keuzevakken: (SE keuzevak 1 + SE keuzevak 2 + SE keuzevak 3 + SE keuzevak 4) : 4 = Eindcijfer keuzevakken										
In onvoorzien omstandigheden (zoals de lockdown tijdens Covid-19) zijn wij genoodzaakt af te wijken van het PTO/PTA. Indien aanpassingen noodzakelijk zijn, zult u tijdig worden geïnformeerd.										


de overlaat				Programma van Toetsing & Afsluiting 2023 - 2025		Profiel	K2 Aandrijf- en Remsysteem			
				Keuzevak	K2 Aandrijf- en Remsysteem					
				Klas	4					
				Leerweg	BBL					
				Praktijkvak	Mobiliteit en Transport					
1. Periode	2. Code examenonderdeel / eindtermen	3. Verplichte stof SE/ CE/ BG (gekozen door bevoegd gezag)	4. Inhoud / Lesstof	5. Toetsvorm	6. Duur toets	7. Herkansing j/n	8. Wijze van herkansing	9. Tijdvak herkansing	10. Weging	
	K/MET/2.1	SE	a) Aandrijfsysteem controleren en vervangen praktijk	praktisch	60 min	Ja	praktijk	1-2-3	1	
	K/MET/2.1	SE	b) Aandrijfsysteem controleren en vervangen toets	digitaal	30 min	Ja	digitaal	1-2-3	1	
	K/MET/2.2	SE	c) Remsysteem controleren en vervangen praktijk	praktisch	60 min	Ja	praktijk	1-2-3	1	
	K/MET/2.2	SE	d) Remsysteem controleren en vervangen toets	digitaal	30 min	Ja	digitaal	1-2-3	1	
	K/MET/2.3	SE	e) Stuursysteem controleren en vervangen praktijk	praktisch	60 min	Ja	praktijk	1-2-3	1	
	K/MET/2.3	SE	f) Stuursysteem controleren en vervangen toets	digitaal	30 min	Ja	digitaal	1-2-3	1	
	Stage	BG	g) Stage	praktisch		Nee			1	
11. Toegestane hulpmiddelen voor de toets:										
12. LOB										
	(code invullen) LOB		Evaluatie digitaal LOB dossier							
	C1	SE	Systematisch omgaan met "loopbaancompetenties"		100 min				nvt	
	C2	SE	Een eigen "loopbaandossier" maken		100 min				nvt	
13. Berekening Cijfer:										
Per profielvak/ keuzevak: alle cijfers van de SE's behorende bij dit profielvak : de weging van deze cijfers = SE cijfer van 1 profielvak										
Schoolexamens profielvakken: (SE profielvak 1 + SE profielvak 2 + SE profielvak 3 + SE profielvak 4) : 4 = SE profielvakken										
(SE profielvakken + CSPE) : 2 = Eindcijfer profielvakken										
Schoolexamens keuzevakken: (SE keuzevak 1 + SE keuzevak 2 + SE keuzevak 3 + SE keuzevak 4) : 4 = Eindcijfer keuzevakken										
In onvoorzien omstandigheden (zoals de lockdown tijdens Covid-19) zijn wij genoodzaakt af te wijken van het PTO/PTA. Indien aanpassingen noodzakelijk zijn, zult u tijdig worden geïnformeerd.										


de overlaat				Programma van Toetsing & Afsluiting 2023 - 2025		Profiel				
				Keuzevak		K3 Elektronica				
				Klas		4				
				Leerweg		BBL				
				Praktijkvak		Mobiliteit en Transport				
1. Periode	2. Code examenonderdeel / eindtermen	3. Verplichte stof SE/ CE/ BG (gekozen door bevoegd gezag)	4. Inhoud / Lesstof	5. Toetsvorm	6. Duur toets	7. Herkansing j/n	8. Wijze van herkansing	9. Tijdvak herkansing	10. Weging	
	K/MET/3.1	SE	a) Laadsysteem controleren, meten en testen praktijk	praktisch	60 min	Ja	praktijk	1-2-3	1	
	K/MET/3.1	SE	b) Laadsysteem controleren, meten en testen toets	digitaal	30 min	Ja	digitaal	1-2-3	1	
	K/MET/3.2	SE	c) Startstelsysteem controleren, meten en testen praktijk	praktisch	60 min	Ja	praktijk	1-2-3	1	
	K/MET/3.2	SE	d) Startstelsysteem controleren, meten en testen toets	digitaal	30 min	Ja	digitaal	1-2-3	1	
	K/MET/3.3	SE	e) Motormanagementsysteem aansluiten en meten praktijk	praktisch	60 min	Ja	praktijk	1-2-3	1	
	K/MET/3.3	SE	f) Motormanagementsysteem aansluiten en meten toets	digitaal	30 min	Ja	digitaal	1-2-3	1	
	Stage	BG	g) Stage	praktisch		Nee			1	
11. Toegestane hulpmiddelen voor de toets:										
12. LOB										
	(code invullen) LOB		Evaluatie digitaal LOB dossier							
	C1	SE	Systematisch omgaan met "loopbaancompetenties"		100 min				nvt	
	C2	SE	Een eigen "loopbaandossier" maken		100 min				nvt	
13. Berekening Cijfer:										
Per profielvak/ keuzevak: alle cijfers van de SE's behorende bij dit profielvak : de weging van deze cijfers = SE cijfer van 1 profielvak										
Schoolexamens profielvakken: (SE profielvak 1 + SE profielvak 2 + SE profielvak 3 + SE profielvak 4) : 4 = SE profielvakken										
(SE profielvakken + CSPE) : 2 = Eindcijfer profielvakken										
Schoolexamens keuzevakken: (SE keuzevak 1 + SE keuzevak 2 + SE keuzevak 3 + SE keuzevak 4) : 4 = Eindcijfer keuzevakken										
In onvoorzien omstandigheden (zoals de lockdown tijdens Covid-19) zijn wij genoodzaakt af te wijken van het PTO/PTA.										
Indien aanpassingen noodzakelijk zijn, zult u tijdig worden geïnformeerd.										


de overlaat				Programma van Toetsing & Afsluiting 2023 - 2025		Profiel				
				Keuzevak		K4 Bedrijfswagens				
				Klas		4				
				Leerweg		BBL				
				Praktijkvak		Mobiliteit en Transport				
1. Periode	2. Code examenonderdeel / eindtermen	3. Verplichte stof SE/ CE/ BG (gekozen door bevoegd gezag)	4. Inhoud / Lesstof	5. Toetsvorm	6. Duur toets	7. Herkansing j/n	8. Wijze van herkansing	9. Tijdvak herkansing	10. Weging	
	K/MET/4.1	SE	a) Bedrijfswagens en getrokken materieel praktijk	praktisch	60 min	Ja	praktijk	1-2-3	1	
	K/MET/4.1	SE	b) Bedrijfswagens en getrokken materieel toets	digitaal	30 min	Ja	digitaal	1-2-3	1	
	K/MET/4.2	SE	c) Aandrijflijn van bedrijfswagens controleren praktijk	praktisch	60 min	Ja	praktijk	1-2-3	1	
	K/MET/4.2	SE	d) Aandrijflijn van bedrijfswagens controleren toets	digitaal	30 min	Ja	digitaal	1-2-3	1	
	K/MET/4.3	SE	e) Luchtdrukremstelsysteem aansluiten en testen praktijk	praktisch	60 min	Ja	praktijk	1-2-3	1	
	K/MET/4.3	SE	f) Luchtdrukremstelsysteem aansluiten en testen toets	digitaal	30 min	Ja	digitaal	1-2-3	1	
	Stage	BG	g) Stage	praktisch		Nee			1	
11. Toegestane hulpmiddelen voor de toets:										
12. LOB										
	(code invullen) LOB		Evaluatie digitaal LOB dossier							
	C1	SE	Systematisch omgaan met "loopbaancompetenties"		100 min				nvt	
	C2	SE	Een eigen "loopbaandossier" maken		100 min				nvt	
13. Berekening Cijfer:										
Per profielvak/ keuzevak: alle cijfers van de SE's behorende bij dit profielvak : de weging van deze cijfers = SE cijfer van 1 profielvak										
Schoolexamens profielvakken: (SE profielvak 1 + SE profielvak 2 + SE profielvak 3 + SE profielvak 4) : 4 = SE profielvakken										
(SE profielvakken + CSPE) : 2 = Eindcijfer profielvakken										
Schoolexamens keuzevakken: (SE keuzevak 1 + SE keuzevak 2 + SE keuzevak 3 + SE keuzevak 4) : 4 = Eindcijfer keuzevakken										
In onvoorzien omstandigheden (zoals de lockdown tijdens Covid-19) zijn wij genoodzaakt af te wijken van het PTO/PTA.										
Indien aanpassingen noodzakelijk zijn, zult u tijdig worden geïnformeerd.										


de overlaat				Programma van Toetsing & Afsluiting 2023 - 2025		Profiel				
				Keuzevak		K5 Fietsen				
				Klas		4				
				Leerweg		BBL				
				Praktijkvak		Mobiliteit en Transport				
1. Periode	2. Code examenonderdeel / eindtermen	3. Verplichte stof SE/ CE/ BG (gekozen door bevoegd gezag)	4. Inhoud / Lesstof	5. Toetsvorm	6. Duur toets	7. Herkansing j/n	8. Wijze van herkansing	9. Tijdvak herkansing	10. Weging	
	K/MET/5.1	SE	a) Rijklaar maken tweewieler praktijk	praktisch	60 min	Ja	praktijk	1-2-3	1	
	K/MET/5.1	SE	a) Rijklaar maken tweewieler toets	digitaal	30 min	Ja	digitaal	1-2-3	1	
	K/MET/5.2	SE	c) Elektrisch systeem van een fiets controleren, meten en repareren praktijk	praktisch	60 min	Ja	praktijk	1-2-3	1	
	K/MET/5.2	SE	d) Elektrisch systeem van een fiets controleren, meten en repareren toets	digitaal	30 min	Ja	digitaal	1-2-3	1	
	Stage	BG	e) Stage	praktisch		Nee			1	
11. Toegestane hulpmiddelen voor de toets:										
12. LOB										
	(code invullen) LOB		Evaluatie digitaal LOB dossier							
	C1	SE	Systematisch omgaan met "loopbaancompetenties"		100 min				nvt	
	C2	SE	Een eigen "loopbaandossier" maken		100 min				nvt	
13. Berekening Cijfer:										
Per profielvak/ keuzevak: alle cijfers van de SE's behorende bij dit profielvak : de weging van deze cijfers = SE cijfer van 1 profielvak										
Schoolexamens profielvakken: (SE profielvak 1 + SE profielvak 2 + SE profielvak 3 + SE profielvak 4) : 4 = SE profielvakken										
(SE profielvakken + CSPE) : 2 = Eindcijfer profielvakken										
Schoolexamens keuzevakken: (SE keuzevak 1 + SE keuzevak 2 + SE keuzevak 3 + SE keuzevak 4) : 4 = Eindcijfer keuzevakken										
In onvoorzien omstandigheden (zoals de lockdown tijdens Covid-19) zijn wij genoodzaakt af te wijken van het PTO/PTA.										
Indien aanpassingen noodzakelijk zijn, zult u tijdig worden geïnformeerd.										


de overlaat				Programma van Toetsing & Afsluiting 2023 - 2025		Profiel				
				Keuzevak		K6 Gemotoriseerde Tweewielers				
				Klas		4				
				Leerweg		BBL				
				Praktijkvak		Mobiliteit en Transport				
1. Periode	2. Code examenonderdeel / eindtermen	3. Verplichte stof SE/ CE/ BG (gekozen door bevoegd gezag)	4. Inhoud / Lesstof	5. Toetsvorm	6. Duur toets	7. Herkansing j/n	8. Wijze van herkansing	9. Tijdvak herkansing	10. Weging	
	K/MET/6.1	SE	a) Controleren meten afleveren praktijk	praktisch	60 min	Ja	praktijk	1-2-3	1	
	K/MET/6.1	SE	b) Controleren meten afleveren toets	digitaal	30 min	Ja	digitaal	1-2-3	1	
	K/MET/6.2	SE	c) Elektrische systeem testen repareren praktijk	praktisch	60 min	Ja	praktijk	1-2-3	1	
	K/MET/6.2	SE	d) Elektrische systeem testen en repareren toets	digitaal	30 min	Ja	digitaal	1-2-3	1	
	K/MET/6.3	SE	e) Aandrijf-, rem- veersyst. gemotoriseerde 2wieler vragen	praktisch	60 min	Ja	praktijk	1-2-3	1	
	K/MET/6.3	SE	f) Aandrijf-, rem- veersyst. gemotoriseerde 2wieler vragen	digitaal	30 min	Ja	digitaal	1-2-3	1	
	Stage	BG	g) Stage	praktisch		Nee			1	
11. Toegestane hulpmiddelen voor de toets:										
12. LOB										
	(code invullen) LOB		Evaluatie digitaal LOB dossier							
	C1	SE	Systematisch omgaan met "loopbaancompetenties"		100 min				nvt	
	C2	SE	Een eigen "loopbaandossier" maken		100 min				nvt	
13. Berekening Cijfer:										
Per profielvak/ keuzevak: alle cijfers van de SE's behorende bij dit profielvak : de weging van deze cijfers = SE cijfer van 1 profielvak										
Schoolexamens profielvakken: (SE profielvak 1 + SE profielvak 2 + SE profielvak 3 + SE profielvak 4) : 4 = SE profielvakken										
(SE profielvakken + CSPE) : 2 = Eindcijfer profielvakken										
Schoolexamens keuzevakken: (SE keuzevak 1 + SE keuzevak 2 + SE keuzevak 3 + SE keuzevak 4) : 4 = Eindcijfer keuzevakken										
In onvoorzien omstandigheden (zoals de lockdown tijdens Covid-19) zijn wij genoodzaakt af te wijken van het PTO/PTA.										
Indien aanpassingen noodzakelijk zijn, zult u tijdig worden geïnformeerd.										


de overlaat				Programma van Toetsing & Afsluiting 2023 - 2025		Profiel				
				Keuzevak		K8 Autoschade en spuiten				
				Klas		4				
				Leerweg		BBL				
				Praktijkvak		Mobiliteit en Transport				
1. Periode	2. Code examenonderdeel / eindtermen	3. Verplichte stof SE/ CE/ BG (gekozen door bevoegd gezag)	4. Inhoud / Lesstof	5. Toetsvorm	6. Duur toets	7. Herkansing j/n	8. Wijze van herkansing	9. Tijdvak herkansing	10. Weging	
	K/MET/8.1	SE	a) Schadeherstelwerkzaamheden voorbereiden praktijk	praktisch	60 min	Ja	praktijk	1-2-3	1	
	K/MET/8.1	SE	b) Schadeherstelwerkzaamheden voorbereiden toets	digitaal	30 min	Ja	digitaal	1-2-3	1	
	K/MET/8.2	SE	c) Eenvoudige schadedelen herstellen praktijk	praktisch	60 min	Ja	praktijk	1-2-3	1	
	K/MET/8.2	SE	d) Eenvoudige schadedelen herstellen toets	digitaal	30 min	Ja	digitaal	1-2-3	1	
	K/MET/8.3	SE	e) Carrosseriedelen spuiten praktijk	praktisch	60 min	Ja	praktijk	1-2-3	1	
	K/MET/8.3	SE	f) Carrosseriedelen spuiten toets	digitaal	30 min	Ja	digitaal	1-2-3	1	
	Stage	BG	g) Stage	praktisch		Nee			1	
11. Toegestane hulpmiddelen voor de toets:										
12. LOB										
	(code invullen) LOB		Evaluatie digitaal LOB dossier							
	C1	SE	Systematisch omgaan met "loopbaancompetenties"		100 min				nvt	
	C2	SE	Een eigen "loopbaandossier" maken		100 min				nvt	
13. Berekening Cijfer:										
Per profielvak/ keuzevak: alle cijfers van de SE's behorende bij dit profielvak : de weging van deze cijfers = SE cijfer van 1 profielvak										
Schoolexamens profielvakken: (SE profielvak 1 + SE profielvak 2 + SE profielvak 3 + SE profielvak 4) : 4 = SE profielvakken										
(SE profielvakken + CSPE) : 2 = Eindcijfer profielvakken										
Schoolexamens keuzevakken: (SE keuzevak 1 + SE keuzevak 2 + SE keuzevak 3 + SE keuzevak 4) : 4 = Eindcijfer keuzevakken										
In onvoorzien omstandigheden (zoals de lockdown tijdens Covid-19) zijn wij genoodzaakt af te wijken van het PTO/PTA.										
Indien aanpassingen noodzakelijk zijn, zult u tijdig worden geïnformeerd.										


de overlaat				Programma van Toetsing & Afsluiting 2023 - 2025		Profiel				
				Keuzevak		K10 Voorbereiding en ritafhandeling				
				Klas		4				
				Leerweg		BBL				
				Praktijkvak		Mobiliteit en Transport				
1. Periode	2. Code examenonderdeel / eindtermen	3. Verplichte stof SE/ CE/ BG (gekozen door bevoegd gezag)	4. Inhoud / Lesstof	5. Toetsvorm	6. Duur toets	7. Herkansing j/n	8. Wijze van herkansing	9. Tijdvak herkansing	10. Weging	
	K/MET/10.1	SE	a) Rit voorbereiden en rit afhandeling praktijk	praktisch	60 min	Ja	praktijk	1-2-3	1	
	K/MET/10.1	SE	b) Rit voorbereiden en rit afhandeling toets	digitaal	30 min	Ja	digitaal	1-2-3	1	
	K/MET/10.2	SE	c) Ladingzekering praktijk	praktisch	60 min	Ja	praktijk	1-2-3	1	
	K/MET/10.2	SE	d) Ladingzekering toets	digitaal	30 min	Ja	digitaal	1-2-3	1	
	Stage	BG	e) Stage	praktisch		Nee			1	
11. Toegestane hulpmiddelen voor de toets:										
12. LOB										
	(code invullen) LOB		Evaluatie digitaal LOB dossier							
	C1	SE	Systematisch omgaan met "loopbaancompetenties"		100 min				nvt	
	C2	SE	Een eigen "loopbaandossier" maken		100 min				nvt	
13. Berekening Cijfer:										
Per profielvak/ keuzevak: alle cijfers van de SE's behorende bij dit profielvak : de weging van deze cijfers = SE cijfer van 1 profielvak										
Schoolexamens profielvakken: (SE profielvak 1 + SE profielvak 2 + SE profielvak 3 + SE profielvak 4) : 4 = SE profielvakken										
(SE profielvakken + CSPE) : 2 = Eindcijfer profielvakken										
Schoolexamens keuzevakken: (SE keuzevak 1 + SE keuzevak 2 + SE keuzevak 3 + SE keuzevak 4) : 4 = Eindcijfer keuzevakken										
In onvoorzien omstandigheden (zoals de lockdown tijdens Covid-19) zijn wij genoodzaakt af te wijken van het PTO/PTA.										
Indien aanpassingen noodzakelijk zijn, zult u tijdig worden geïnformeerd.										

de overlaat				Programma van Toetsing & Afsluiting 2023 - 2025		Profiel				
				Keuzevak		K11 Mobiele Werktuigen				
				Klas		4				
				Leerweg		BBL				
				Praktijkvak		Mobiliteit en Transport				
1. Periode	2. Code examenonderdeel / eindtermen	3. Verplichte stof SE/ CE/ BG (gekozen door bevoegd gezag)	4. Inhoud / Lesstof	5. Toetsvorm	6. Duur toets	7. Herkansing j/n	8. Wijze van herkansing	9. Tijdvak herkansing	10. Weging	
	K/MET/11.1	SE	a) Machineonderhoud uitvoeren praktijk	praktisch	60 min	Ja	praktijk	1-2-3	1	
	K/MET/11.1	SE	b) Machineonderhoud uitvoeren toets	digitaal	30 min	Ja	digitaal	1-2-3	1	
	K/MET/11.2	SE	c) Hydraulisch systemen praktijk	praktisch	60 min	Ja	praktijk	1-2-3	1	
	K/MET/11.2	SE	d) Hydraulisch systemen toets	digitaal	30 min	Ja	digitaal	1-2-3	1	
	K/MET/11.3	SE	e) Pneumatische systemen praktijk	praktisch	60 min	Ja	praktijk	1-2-3	1	
	K/MET/11.3	SE	f) Pneumatische systemen toets	digitaal	30 min	Ja	digitaal	1-2-3	1	
	Stage	BG	g) Stage	praktisch		Nee			1	
11. Toegestane hulpmiddelen voor de toets:										
12. LOB										
	(code invullen) LOB		Evaluatie digitaal LOB dossier							
	C1	SE	Systematisch omgaan met "loopbaancompetenties"		100 min					nvt
	C2	SE	Een eigen "loopbaandossier" maken		100 min					nvt
13. Berekening Cijfer: Per profielvak/ keuzevak: alle cijfers van de SE's behorende bij dit profielvak : de weging van deze cijfers = SE cijfer van 1 profielvak Schoolexamens profielvakken: (SE profielvak 1 + SE profielvak 2 + SE profielvak 3 + SE profielvak 4) : 4 = SE profielvakken (SE profielvakken + CSPE) : 2 = Eindcijfer profielvakken Schoolexamens keuzevakken: (SE keuzevak 1 + SE keuzevak 2 + SE keuzevak 3 + SE keuzevak 4) : 4 = Eindcijfer keuzevakken										
In onvoorziene omstandigheden (zoals de lockdown tijdens Covid-19) zijn wij genoodzaakt af te wijken van het PTO/PTA. Indien aanpassingen noodzakelijk zijn, zult u tijdig worden geïnformeerd.										

de overlaat				Programma van Toetsing & Afsluiting 2023 - 2025		Profiel				
				Keuzevak		K12 Operationele magazijn werkzaamheden				
				Klas		4				
				Leerweg		BBL				
				Praktijkvak		Mobiliteit en Transport				
1. Periode	2. Code examenonderdeel / eindtermen	3. Verplichte stof SE/ CE/ BG (gekozen door bevoegd gezag)	4. Inhoud / Lesstof	5. Toetsvorm	6. Duur toets	7. Herkansing j/n	8. Wijze van herkansing	9. Tijdvak herkansing	10. Weging	
	K/MET/12.1	SE	a) goederen ontvangst praktijk	praktisch	60 min	Ja	praktijk	1-2-3	1	
	K/MET/12.1	SE	b) goederen ontvangst toets	digitaal	30 min	Ja	digitaal	1-2-3	1	
	K/MET/12.2	SE	c) voorraadbeheer praktijk	praktisch	60 min	Ja	praktijk	1-2-3	1	
	K/MET/12.2	SE	d) voorraadbeheer toets	digitaal	30 min	Ja	digitaal	1-2-3	1	
	K/MET/12.3	SE	e) goederen verzamelen en verzenden praktijk	praktisch	60 min	Ja	praktijk	1-2-3	1	
	K/MET/12.3	SE	f) goederen verzamelen en verzenden toets	digitaal	30 min	Ja	digitaal	1-2-3	1	
	Stage	BG	g) Stage	praktisch		Nee			1	
11. Toegestane hulpmiddelen voor de toets:										
12. LOB										
	(code invullen) LOB		Evaluatie digitaal LOB dossier							
	C1	SE	Systematisch omgaan met "loopbaancompetenties"		100 min					nvt
	C2	SE	Een eigen "loopbaandossier" maken		100 min					nvt
13. Berekening Cijfer: Per profielvak/ keuzevak: alle cijfers van de SE's behorende bij dit profielvak : de weging van deze cijfers = SE cijfer van 1 profielvak Schoolexamens profielvakken: (SE profielvak 1 + SE profielvak 2 + SE profielvak 3 + SE profielvak 4) : 4 = SE profielvakken (SE profielvakken + CSPE) : 2 = Eindcijfer profielvakken Schoolexamens keuzevakken: (SE keuzevak 1 + SE keuzevak 2 + SE keuzevak 3 + SE keuzevak 4) : 4 = Eindcijfer keuzevakken										
In onvoorziene omstandigheden (zoals de lockdown tijdens Covid-19) zijn wij genoodzaakt af te wijken van het PTO/PTA. Indien aanpassingen noodzakelijk zijn, zult u tijdig worden geïnformeerd.										


de overlaat				Programma van Toetsing & Afsluiting 2023 - 2025		Profiel				
				Keuzevak		K14 Elektrische voertuigen				
				Klas		4				
				Leerweg		BBL				
				Praktijkvak		Mobiliteit en Transport				
1. Periode	2. Code examenonderdeel / eindtermen	3. Verplichte stof SE/ CE/ BG (gekozen door bevoegd gezag)	4. Inhoud / Lesstof	5. Toetsvorm	6. Duur toets	7. Herkansing j/n	8. Wijze van herkansing	9. Tijdvak herkansing	10. Weging	
	K/MET/14.1	SE	a) Hybride en elektrische aandrijfsystemen praktijk	praktisch	60 min	Ja	praktijk	1-2-3	1	
	K/MET/14.1	SE	b) Hybride en elektrische aandrijfsystemen toets	digitaal	30 min	Ja	digitaal	1-2-3	1	
	K/MET/14.2	SE	c) Veiligwerken aan elektrische voertuigen praktijk	praktisch	60 min	Ja	praktijk	1-2-3	1	
	K/MET/14.2	SE	d) Veiligwerken aan elektrische voertuigen toets	digitaal	30 min	Ja	digitaal	1-2-3	1	
	Stage	BG	e) Stage	praktisch		Nee			1	
11. Toegestane hulpmiddelen voor de toets:										
12. LOB										
	(code invullen) LOB		Evaluatie digitaal LOB dossier							
	C1	SE	Systematisch omgaan met "loopbaancompetenties"		100 min					nvt
	C2	SE	Een eigen "loopbaandossier" maken		100 min					nvt
13. Berekening Cijfer: Per profielvak/ keuzevak: alle cijfers van de SE's behorende bij dit profielvak : de weging van deze cijfers = SE cijfer van 1 profielvak Schoolexamens profielvakken: (SE profielvak 1 + SE profielvak 2 + SE profielvak 3 + SE profielvak 4) : 4 = SE profielvakken (SE profielvakken + CSPE) : 2 = Eindcijfer profielvakken Schoolexamens keuzevakken: (SE keuzevak 1 + SE keuzevak 2 + SE keuzevak 3 + SE keuzevak 4) : 4 = Eindcijfer keuzevakken										
In onvoorziene omstandigheden (zoals de lockdown tijdens Covid-19) zijn wij genoodzaakt af te wijken van het PTO/PTA. Indien aanpassingen noodzakelijk zijn, zult u tijdig worden geïnformeerd.										


de overlaat				Profiel	P1 Motorconditie testen					
 Programma van Toetsing & Afsluiting 2023 - 2025				Keuzevak						
				Klas	3					
				Leerweg	Gemengd Theoretische Leerweg					
				Praktijkvak	Mobiliteit en Transport					
1. Periode	2. Code examenonderdeel / eindtermen	3. Verplichte stof SE/ CE/ BG (gekozen door bevoegd gezag)	4. Inhoud / Lesstof	5. Toetsvorm	6. Duur toets	7. Herkansing j/n	8. Wijze van herkansing	9. Tijdvak herkansing	10. Weging	
	P/MET/1.1	CE	a) Motor mechanische delen meten/testen praktijk	praktisch	60 min	Ja	praktijk	1-2-3-4	1	
	P/MET/1.1	CE	b) Motor mechanische delen meten/testen toets	digitaal	30 min	Ja	digitaal	1-2-3-4	1	
	P/MET/1.2	CE	c) Smeersysteem controleren en testen praktijk	praktisch	60 min	Ja	praktijk	1-2-3-4	1	
	P/MET/1.2	CE	d) Smeersysteem controleren en testen toets	digitaal	30 min	Ja	digitaal	1-2-3-4	1	
	P/MET/1.3	CE	e) Koelsysteem controleren en testen praktijk	praktisch	60 min	Ja	praktijk	1-2-3-4	1	
	P/MET/1.3	CE	f) Koelsysteem controleren en testen toets	digitaal	30 min	Ja	digitaal	1-2-3-4	1	
	Stage	BG	g) Stage	praktisch		Nee			1	
11. Toegestane hulpmiddelen voor de toets:										
12. LOB										
	(code invullen) LOB		Evaluatie digitaal LOB dossier							
	C1	SE	Systematisch omgaan met "loopbaancompetenties"		100 min				nvt	
	C2	SE	Een eigen "loopbaandossier" maken		100 min				nvt	
13. Berekening Cijfer: Per profielvak/ keuzevak: alle cijfers van de SE's behorende bij dit profielvak : de weging van deze cijfers = SE cijfer van 1 profielvak/ keuzevak Gemiddelde schoolexamens: (SE profielvak 1 + SE profielvak 2 + SE keuzevak 1 + SE keuzevak 2) : 4 Eindcijfer: (Gemiddelde schoolexamens + Cijfer centraal examen) : 2										
In onvoorziene omstandigheden (zoals de lockdown tijdens Covid-19) zijn wij genoodzaakt af te wijken van het PTO/PTA. Indien aanpassingen noodzakelijk zijn, zult u tijdig worden geïnformeerd.										


de overlaat				Profiel	P3 Verlichting en Comfortsystemen					
 Programma van Toetsing & Afsluiting 2023 - 2025				Keuzevak						
				Klas	3					
				Leerweg	Gemengd Theoretische Leerweg					
				Praktijkvak	Mobiliteit en Transport					
1. Periode	2. Code examenonderdeel / eindtermen	3. Verplichte stof SE/ CE/ BG (gekozen door bevoegd gezag)	4. Inhoud / Lesstof	5. Toetsvorm	6. Duur toets	7. Herkansing j/n	8. Wijze van herkansing	9. Tijdvak herkansing	10. Weging	
	P/MET/3.1	CE	a) Elektrische schakelingen en metingen praktijk	praktisch	60 min	Ja	praktijk	1-2-3-4	1	
	P/MET/3.1	CE	b) Elektrische schakelingen en metingen toets	digitaal	30 min	Ja	digitaal	1-2-3-4	1	
	P/MET/3.2	CE	c) Verlichting en signaleringssystemen praktijk	praktisch	60 min	Ja	praktijk	1-2-3-4	1	
	P/MET/3.2	CE	d) Verlichting en signaleringssystemen toets	digitaal	30 min	Ja	digitaal	1-2-3-4	1	
	P/MET/3.3	CE	e) Comfort en veiligheidssystemen praktijk	praktisch	60 min	Ja	praktijk	1-2-3-4	1	
	P/MET/3.3	CE	f) Comfort en veiligheidssystemen toets	digitaal	30 min	Ja	digitaal	1-2-3-4	1	
	Stage	BG	g) Stage			Nee			1	
11. Toegestane hulpmiddelen voor de toets:										
12. LOB										
	(code invullen) LOB		Evaluatie digitaal LOB dossier							
	C1	SE	Systematisch omgaan met "loopbaancompetenties"		100 min				nvt	
	C2	SE	Een eigen "loopbaandossier" maken		100 min				nvt	
13. Berekening Cijfer: Per profielvak/ keuzevak: alle cijfers van de SE's behorende bij dit profielvak : de weging van deze cijfers = SE cijfer van 1 profielvak/ keuzevak Gemiddelde schoolexamens: (SE profielvak 1 + SE profielvak 2 + SE keuzevak 1 + SE keuzevak 2) : 4 Eindcijfer: (Gemiddelde schoolexamens + Cijfer centraal examen) : 2										
In onvoorziene omstandigheden (zoals de lockdown tijdens Covid-19) zijn wij genoodzaakt af te wijken van het PTO/PTA. Indien aanpassingen noodzakelijk zijn, zult u tijdig worden geïnformeerd.										


de overlaat				Programma van Toetsing & Afsluiting 2023 - 2025		Profiel		P2 Wielophanging en Carrosserie		
						Keuzevak				
						Klas		3		
						Leerweg		Gemengd Theoretische Leerweg		
						Praktijkvak		Mobiliteit en Transport		
1. Periode	2. Code examenonderdeel / eindtermen	3. Verplichte stof SE/ CE/ BG (gekozen door bevoegd gezag)	4. Inhoud / Lesstof	5. Toetsvorm	6. Duur toets	7. Herkansing j/n	8. Wijze van herkansing	9. Tijdvak herkansing	10. Weging	
	P/MET/2.1	SE	a) Wielophanging en veersysteem cont./verv. praktijk	praktisch	60 min	Ja	praktijk	1-2-3-4	1	
	P/MET/2.1	SE	b) Wielophanging en veersysteem cont./verv. Toets	digitaal	30 min	Ja	digitaal	1-2-3-4	1	
	P/MET/2.2	SE	c) Banden controleren, balanceren en rep. praktijk	praktisch	60 min	Ja	praktijk	1-2-3-4	1	
	P/MET/2.2	SE	d) Banden controleren, balanceren en rep. toets	digitaal	30 min	Ja	digitaal	1-2-3-4	1	
	P/MET/2.3	SE	i) Carrosseriedelen de- en monteren, afstellen praktijk	praktisch	60 min	Ja	praktijk	1-2-3-4	1	
	P/MET/2.3	SE	j) Carrosseriedelen de- & monteren, afstellen toets	digitaal	30 min	Ja	digitaal	1-2-3-4	1	
11. Toegestane hulpmiddelen voor de toets:										
12. LOB										
	(code invullen) LOB		Evaluatie digitaal LOB dossier							
	C1	SE	Systematisch omgaan met "loopbaancompetenties"		100 min				nvt	
	C2	SE	Een eigen "loopbaandossier" maken		100 min				nvt	
13. Berekening Cijfer:										
Per profielvak/ keuzevak: alle cijfers van de SE's behorende bij dit profielvak : de weging van deze cijfers = SE cijfer van 1 profielvak/ keuzevak										
Gemiddelde schoolexamens: (SE profielvak 1 + SE profielvak 2 + SE keuzevak 1 + SE keuzevak 2) : 4										
Eindcijfer: (Gemiddelde schoolexamens + Cijfer centraal examen) : 2										
In onvoorziene omstandigheden (zoals de lockdown tijdens Covid-19) zijn wij genoodzaakt af te wijken van het PTO/PTA. Indien aanpassingen noodzakelijk zijn, zult u tijdig worden geïnformeerd.										


de overlaat				Programma van Toetsing & Afsluiting 2023 - 2025		Profiel		P4 Transport		
						Keuzevak				
						Klas		3		
						Leerweg		Gemengd Theoretische Leerweg		
						Praktijkvak		Mobiliteit en Transport		
1. Periode	2. Code examenonderdeel / eindtermen	3. Verplichte stof SE/ CE/ BG (gekozen door bevoegd gezag)	4. Inhoud / Lesstof	5. Toetsvorm	6. Duur toets	7. Herkansing j/n	8. Wijze van herkansing	9. Tijdvak herkansing	10. Weging	
	P/MET/4.1	SE	a) Laden en lossen praktijk	praktisch	60 min	Ja	praktijk	1-2-3-4	1	
	P/MET/4.1	SE	b) Laden en lossen toets	digitaal	30 min	Ja	digitaal	1-2-3-4	1	
	P/MET/4.2	SE	c) Technische rijklaarcontrole praktijk	praktisch	60 min	Ja	praktijk	1-2-3-4	1	
	P/MET/4.2	SE	d) Technische rijklaarcontrole toets	digitaal	30 min	Ja	digitaal	1-2-3-4	1	
	P/MET/4.3	SE	e) Routeplanning maken praktijk	praktisch	60 min	Ja	praktijk	1-2-3-4	1	
	P/MET/4.3	SE	f) Routeplanning maken toets	digitaal	30 min	Ja	digitaal	1-2-3-4	1	
11. Toegestane hulpmiddelen voor de toets:										
12. LOB										
	(code invullen) LOB		Evaluatie digitaal LOB dossier							
	C1	SE	Systematisch omgaan met "loopbaancompetenties"		100 min				nvt	
	C2	SE	Een eigen "loopbaandossier" maken		100 min				nvt	
13. Berekening Cijfer:										
Per profielvak/ keuzevak: alle cijfers van de SE's behorende bij dit profielvak : de weging van deze cijfers = SE cijfer van 1 profielvak/ keuzevak										
Gemiddelde schoolexamens: (SE profielvak 1 + SE profielvak 2 + SE keuzevak 1 + SE keuzevak 2) : 4										
Eindcijfer: (Gemiddelde schoolexamens + Cijfer centraal examen) : 2										
In onvoorziene omstandigheden (zoals de lockdown tijdens Covid-19) zijn wij genoodzaakt af te wijken van het PTO/PTA. Indien aanpassingen noodzakelijk zijn, zult u tijdig worden geïnformeerd.										


de overlaat				Programma van Toetsing & Afsluiting 2023 - 2025		Profiel					
						Keuzevak	K1 Motorsystemen				
						Klas	4				
						Leerweg	Gemengd Theoretische Leerweg				
						Praktijkvak	Mobiliteit en Transport				
1. Periode	2. Code examenonderdeel / eindtermen	3. Verplichte stof SE/ CE/ BG (gekozen door bevoegd gezag)	4. Inhoud / Lesstof	5. Toetsvorm	6. Duur toets	7. Herkansing j/n	8. Wijze van herkansing	9. Tijdvak herkansing	10. Weging		
	K/MET/1.1	SE	a) Ontstekingsstelsel testen praktijk	praktisch	60 min	Ja	praktijk	1-2-3	1		
	K/MET/1.1	SE	b) Ontstekingsstelsel testen toets	digitaal	30 min	Ja	digitaal	1-2-3	1		
	K/MET/1.2	SE	c) Brandstofsysteem controleren, testen praktijk	praktisch	60 min	Ja	praktijk	1-2-3	1		
	K/MET/1.2	SE	d) Brandstofsysteem controleren, testen toets	digitaal	30 min	Ja	digitaal	1-2-3	1		
	K/MET/1.3	SE	e) Distributie en klepbediening contr., afstellen praktijk	praktisch	60 min	Ja	praktijk	1-2-3	1		
	K/MET/1.3	SE	f) Distributie en klepbediening contr., afstellen toets	digitaal	30 min	Ja	digitaal	1-2-3	1		
11. Toegestane hulpmiddelen voor de toets:											
12. LOB											
	(code invullen) LOB		Evaluatie digitaal LOB dossier								
	C1	SE	Systematisch omgaan met "loopbaancompetenties"		100 min				nvt		
	C2	SE	Een eigen "loopbaandossier" maken		100 min				nvt		
13. Berekening Cijfer: Per profielvak/ keuzevak: alle cijfers van de SE's behorende bij dit profielvak : de weging van deze cijfers = SE cijfer van 1 profielvak/ keuzevak Gemiddelde schoolexamens: (SE profielvak 1 + SE profielvak 2 + SE keuzevak 1 + SE keuzevak 2) : 4 Eindcijfer: (Gemiddelde schoolexamens + Cijfer centraal examen) : 2											
In onvoorziene omstandigheden (zoals de lockdown tijdens Covid-19) zijn wij genoodzaakt af te wijken van het PTO/PTA. Indien aanpassingen noodzakelijk zijn, zult u tijdig worden geïnformeerd.											


de overlaat				Programma van Toetsing & Afsluiting 2023 - 2025		Profiel					
						Keuzevak	K2 Aandrijf- en Remsysteem				
						Klas	4				
						Leerweg	Gemengd Theoretische Leerweg				
						Praktijkvak	Mobiliteit en Transport				
1. Periode	2. Code examenonderdeel / eindtermen	3. Verplichte stof SE/ CE/ BG (gekozen door bevoegd gezag)	4. Inhoud / Lesstof	5. Toetsvorm	6. Duur toets	7. Herkansing j/n	8. Wijze van herkansing	9. Tijdvak herkansing	10. Weging		
	K/MET/2.1	SE	a) Aandrijfsysteem controleren en vervangen praktijk	praktisch	60 min	Ja	praktijk	1-2-3	1		
	K/MET/2.1	SE	b) Aandrijfsysteem controleren en vervangen toets	digitaal	30 min	Ja	digitaal	1-2-3	1		
	K/MET/2.2	SE	c) Remsysteem controleren en vervangen praktijk	praktisch	60 min	Ja	praktijk	1-2-3	1		
	K/MET/2.2	SE	d) Remsysteem controleren en vervangen toets	digitaal	30 min	Ja	digitaal	1-2-3	1		
	K/MET/2.3	SE	e) Stuursysteem controleren en vervangen praktijk	praktisch	60 min	Ja	praktijk	1-2-3	1		
	K/MET/2.3	SE	f) Stuursysteem controleren en vervangen toets	digitaal	30 min	Ja	digitaal	1-2-3	1		
11. Toegestane hulpmiddelen voor de toets:											
12. LOB											
	(code invullen) LOB		Evaluatie digitaal LOB dossier								
	C1	SE	Systematisch omgaan met "loopbaancompetenties"		100 min				nvt		
	C2	SE	Een eigen "loopbaandossier" maken		100 min				nvt		
13. Berekening Cijfer: Per profielvak/ keuzevak: alle cijfers van de SE's behorende bij dit profielvak : de weging van deze cijfers = SE cijfer van 1 profielvak/ keuzevak Gemiddelde schoolexamens: (SE profielvak 1 + SE profielvak 2 + SE keuzevak 1 + SE keuzevak 2) : 4 Eindcijfer: (Gemiddelde schoolexamens + Cijfer centraal examen) : 2											
In onvoorziene omstandigheden (zoals de lockdown tijdens Covid-19) zijn wij genoodzaakt af te wijken van het PTO/PTA. Indien aanpassingen noodzakelijk zijn, zult u tijdig worden geïnformeerd.											


de overlaat				Programma van Toetsing & Afsluiting 2023 - 2025		Profiel				
				Keuzevak		K3 Elektronica				
				Klas		4				
				Leerweg		Gemengd Theoretische Leerweg				
				Praktijkvak		Mobiliteit en Transport				
1. Periode	2. Code examenonderdeel / eindtermen	3. Verplichte stof SE/ CE/ BG (gekozen door bevoegd gezag)	4. Inhoud / Lesstof	5. Toetsvorm	6. Duur toets	7. Herkansing j/n	8. Wijze van herkansing	9. Tijdvak herkansing	10. Weging	
	K/MET/3.1	SE	a) Laadsysteem controleren, meten en testen praktijk	praktisch	60 min	Ja	praktijk	1-2-3	1	
	K/MET/3.1	SE	b) Laadsysteem controleren, meten en testen toets	digitaal	30 min	Ja	digitaal	1-2-3	1	
	K/MET/3.2	SE	c) Startstelsysteem controleren, meten en testen praktijk	praktisch	60 min	Ja	praktijk	1-2-3	1	
	K/MET/3.2	SE	d) Startstelsysteem controleren, meten en testen toets	digitaal	30 min	Ja	digitaal	1-2-3	1	
	K/MET/3.3	SE	e) Motormanagementsysteem aansluiten en meten praktijk	praktisch	60 min	Ja	praktijk	1-2-3	1	
	K/MET/3.3	SE	f) Motormanagementsysteem aansluiten en meten toets	digitaal	30 min	Ja	digitaal	1-2-3	1	
11. Toegestane hulpmiddelen voor de toets:										
12. LOB										
	(code invullen) LOB		Evaluatie digitaal LOB dossier							
	C1	SE	Systematisch omgaan met "loopbaancompetenties"		100 min				nvt	
	C2	SE	Een eigen "loopbaandossier" maken		100 min				nvt	
13. Berekening Cijfer: Per profielvak/ keuzevak: alle cijfers van de SE's behorende bij dit profielvak : de weging van deze cijfers = SE cijfer van 1 profielvak/ keuzevak Gemiddelde schoolexamens: (SE profielvak 1 + SE profielvak 2 + SE keuzevak 1 + SE keuzevak 2) : 4 Eindcijfer: (Gemiddelde schoolexamens + Cijfer centraal examen) : 2										
In onvoorziene omstandigheden (zoals de lockdown tijdens Covid-19) zijn wij genoodzaakt af te wijken van het PTO/PTA. Indien aanpassingen noodzakelijk zijn, zult u tijdig worden geïnformeerd.										


de overlaat				Programma van Toetsing & Afsluiting 2023 - 2025		Profiel				
				Keuzevak		K4 Bedrijfswagens				
				Klas		4				
				Leerweg		Gemengd Theoretische Leerweg				
				Praktijkvak		Mobiliteit en Transport				
1. Periode	2. Code examenonderdeel / eindtermen	3. Verplichte stof SE/ CE/ BG (gekozen door bevoegd gezag)	4. Inhoud / Lesstof	5. Toetsvorm	6. Duur toets	7. Herkansing j/n	8. Wijze van herkansing	9. Tijdvak herkansing	10. Weging	
	K/MET/4.1	SE	a) Bedrijfswagens en getrokken materieel praktijk	praktisch	60 min	Ja	praktijk	1-2-3	1	
	K/MET/4.1	SE	b) Bedrijfswagens en getrokken materieel toets	digitaal	30 min	Ja	digitaal	1-2-3	1	
	K/MET/4.2	SE	c) Aandrijflijn van bedrijfswagens controleren praktijk	praktisch	60 min	Ja	praktijk	1-2-3	1	
	K/MET/4.2	SE	d) Aandrijflijn van bedrijfswagens controleren toets	digitaal	30 min	Ja	digitaal	1-2-3	1	
	K/MET/4.3	SE	e) Luchtdrukremstelsysteem aansluiten en testen praktijk	praktisch	60 min	Ja	praktijk	1-2-3	1	
	K/MET/4.3	SE	f) Luchtdrukremstelsysteem aansluiten en testen toets	digitaal	30 min	Ja	digitaal	1-2-3	1	
11. Toegestane hulpmiddelen voor de toets:										
12. LOB										
	(code invullen) LOB		Evaluatie digitaal LOB dossier							
	C1	SE	Systematisch omgaan met "loopbaancompetenties"		100 min				nvt	
	C2	SE	Een eigen "loopbaandossier" maken		100 min				nvt	
13. Berekening Cijfer: Per profielvak/ keuzevak: alle cijfers van de SE's behorende bij dit profielvak : de weging van deze cijfers = SE cijfer van 1 profielvak/ keuzevak Gemiddelde schoolexamens: (SE profielvak 1 + SE profielvak 2 + SE keuzevak 1 + SE keuzevak 2) : 4 Eindcijfer: (Gemiddelde schoolexamens + Cijfer centraal examen) : 2										
In onvoorziene omstandigheden (zoals de lockdown tijdens Covid-19) zijn wij genoodzaakt af te wijken van het PTO/PTA. Indien aanpassingen noodzakelijk zijn, zult u tijdig worden geïnformeerd.										


de overlaat				Programma van Toetsing & Afsluiting 2023 - 2025		Profiel				
				Keuzevak		K5 Fietsen				
				Klas		4				
				Leerweg		Gemengd Theoretische Leerweg				
				Praktijkvak		Mobiliteit en Transport				
1. Periode	2. Code examenonderdeel / eindtermen	3. Verplichte stof SE/ CE/ BG (gekozen door bevoegd gezag)	4. Inhoud / Lesstof	5. Toetsvorm	6. Duur toets	7. Herkansing j/n	8. Wijze van herkansing	9. Tijdvak herkansing	10. Weging	
	K/MET/5.1	SE	a) Rijklaar maken tweewieler praktijk	praktisch	60 min	Ja	praktijk	1-2-3	1	
	K/MET/5.1	SE	a) Rijklaar maken tweewieler toets	digitaal	30 min	Ja	digitaal	1-2-3	1	
	K/MET/5.2	SE	c) Elektrisch systeem van een fiets controleren, meten en repareren praktijk	praktisch	60 min	Ja	praktijk	1-2-3	1	
	K/MET/5.2	SE	d) Elektrisch systeem van een fiets controleren, meten en repareren toets	digitaal	30 min	Ja	digitaal	1-2-3	1	
11. Toegestane hulpmiddelen voor de toets:										
12. LOB										
	(code invullen) LOB		Evaluatie digitaal LOB dossier							
	C1	SE	Systematisch omgaan met "loopbaancompetenties"		100 min				nvt	
	C2	SE	Een eigen "loopbaandossier" maken		100 min				nvt	
13. Berekening Cijfer: Per profielvak/ keuzevak: alle cijfers van de SE's behorende bij dit profielvak : de weging van deze cijfers = SE cijfer van 1 profielvak/ keuzevak Gemiddelde schoolexamens: (SE profielvak 1 + SE profielvak 2 + SE keuzevak 1 + SE keuzevak 2) : 4 Eindcijfer: (Gemiddelde schoolexamens + Cijfer centraal examen) : 2										
In onvoorziene omstandigheden (zoals de lockdown tijdens Covid-19) zijn wij genoodzaakt af te wijken van het PTO/PTA. Indien aanpassingen noodzakelijk zijn, zult u tijdig worden geïnformeerd.										

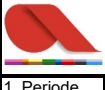
de overlaat				Programma van Toetsing & Afsluiting 2023 - 2025		Profiel				
				Keuzevak		K6 Gemotoriseerde Tweewielers				
				Klas		4				
				Leerweg		Gemengd Theoretische Leerweg				
				Praktijkvak		Mobiliteit en Transport				
1. Periode	2. Code examenonderdeel / eindtermen	3. Verplichte stof SE/ CE/ BG (gekozen door bevoegd gezag)	4. Inhoud / Lesstof	5. Toetsvorm	6. Duur toets	7. Herkansing j/n	8. Wijze van herkansing	9. Tijdvak herkansing	10. Weging	
	K/MET/6.1	SE	a) Controleren meten afleveren praktijk	praktisch	60 min	Ja	praktijk	1-2-3	1	
	K/MET/6.1	SE	b) Controleren meten afleveren toets	digitaal	30 min	Ja	digitaal	1-2-3	1	
	K/MET/6.2	SE	c) Elektrische systeem testen repareren praktijk	praktisch	60 min	Ja	praktijk	1-2-3	1	
	K/MET/6.2	SE	d) Elektrische systeem testen en repareren toets	digitaal	30 min	Ja	digitaal	1-2-3	1	
	K/MET/6.3	SE	e) Aandrijf-, rem- veersyst. gemotoriseerde 2wielers vragen	praktisch	60 min	Ja	praktijk	1-2-3	1	
	K/MET/6.3	SE	f) Aandrijf-, rem- veersyst. gemotoriseerde 2wielers vragen	digitaal	30 min	Ja	digitaal	1-2-3	1	
11. Toegestane hulpmiddelen voor de toets:										
12. LOB										
	(code invullen) LOB		Evaluatie digitaal LOB dossier							
	C1	SE	Systematisch omgaan met "loopbaancompetenties"		100 min				nvt	
	C2	SE	Een eigen "loopbaandossier" maken		100 min				nvt	
13. Berekening Cijfer: Per profielvak/ keuzevak: alle cijfers van de SE's behorende bij dit profielvak : de weging van deze cijfers = SE cijfer van 1 profielvak/ keuzevak Gemiddelde schoolexamens: (SE profielvak 1 + SE profielvak 2 + SE keuzevak 1 + SE keuzevak 2) : 4 Eindcijfer: (Gemiddelde schoolexamens + Cijfer centraal examen) : 2										
In onvoorzien omstandigheden (zoals de lockdown tijdens Covid-19) zijn wij genoodzaakt af te wijken van het PTO/PTA. Indien aanpassingen noodzakelijk zijn, zult u tijdig worden geïnformeerd.										


de overlaat				Programma van Toetsing & Afsluiting 2023 - 2025		Profiel				
				Keuzevak		K8 Autoschade en spuiten				
				Klas		4				
				Leerweg		Gemengd Theoretische Leerweg				
				Praktijkvak		Mobiliteit en Transport				
1. Periode	2. Code examenonderdeel / eindtermen	3. Verplichte stof SE/ CE/ BG (gekozen door bevoegd gezag)	4. Inhoud / Lesstof	5. Toetsvorm	6. Duur toets	7. Herkansing j/n	8. Wijze van herkansing	9. Tijdvak herkansing	10. Weging	
	K/MET/8.1	SE	a) Schadeherstelwerkzaamheden voorbereiden praktijk	praktisch	60 min	Ja	praktijk	1-2-3	1	
	K/MET/8.1	SE	b) Schadeherstelwerkzaamheden voorbereiden toets	digitaal	30 min	Ja	digitaal	1-2-3	1	
	K/MET/8.2	SE	c) Eenvoudige schadedelen herstellen praktijk	praktisch	60 min	Ja	praktijk	1-2-3	1	
	K/MET/8.2	SE	d) Eenvoudige schadedelen herstellen toets	digitaal	30 min	Ja	digitaal	1-2-3	1	
	K/MET/8.3	SE	e) Carrosseriedelen spuiten praktijk	praktisch	60 min	Ja	praktijk	1-2-3	1	
	K/MET/8.3	SE	f) Carrosseriedelen spuiten toets	digitaal	30 min	Ja	digitaal	1-2-3	1	
11. Toegestane hulpmiddelen voor de toets:										
12. LOB										
	(code invullen) LOB		Evaluatie digitaal LOB dossier							
	C1	SE	Systematisch omgaan met "loopbaancompetenties"		100 min				nvt	
	C2	SE	Een eigen "loopbaandossier" maken		100 min				nvt	
13. Berekening Cijfer: Per profielvak/ keuzevak: alle cijfers van de SE's behorende bij dit profielvak : de weging van deze cijfers = SE cijfer van 1 profielvak/ keuzevak Gemiddelde schoolexamens: (SE profielvak 1 + SE profielvak 2 + SE keuzevak 1 + SE keuzevak 2) : 4 Eindcijfer: (Gemiddelde schoolexamens + Cijfer centraal examen) : 2										
In onvoorzien omstandigheden (zoals de lockdown tijdens Covid-19) zijn wij genoodzaakt af te wijken van het PTO/PTA. Indien aanpassingen noodzakelijk zijn, zult u tijdig worden geïnformeerd.										


de overlaat				Programma van Toetsing & Afsluiting 2023 - 2025		Profiel				
				Keuzevak		K10 Voorbereiding en ritafhandeling				
				Klas		4				
				Leerweg		Gemengd Theoretische Leerweg				
				Praktijkvak		Mobiliteit en Transport				
1. Periode	2. Code examenonderdeel / eindtermen	3. Verplichte stof SE/ CE/ BG (gekozen door bevoegd gezag)	4. Inhoud / Lesstof	5. Toetsvorm	6. Duur toets	7. Herkansing j/n	8. Wijze van herkansing	9. Tijdvak herkansing	10. Weging	
	K/MET/10.1	SE	a) Rit voorbereiden en rit afhandeling praktijk	praktisch	60 min	Ja	praktijk	1-2-3	1	
	K/MET/10.1	SE	b) Rit voorbereiden en rit afhandeling toets	digitaal	30 min	Ja	digitaal	1-2-3	1	
	K/MET/10.2	SE	c) Ladingzekering praktijk	praktisch	60 min	Ja	praktijk	1-2-3	1	
	K/MET/10.2	SE	d) Ladingzekering toets	digitaal	30 min	Ja	digitaal	1-2-3	1	
11. Toegestane hulpmiddelen voor de toets:										
12. LOB										
	(code invullen) LOB		Evaluatie digitaal LOB dossier							
	C1	SE	Systematisch omgaan met "loopbaancompetenties"		100 min				nvt	
	C2	SE	Een eigen "loopbaandossier" maken		100 min				nvt	
13. Berekening Cijfer: Per profielvak/ keuzevak: alle cijfers van de SE's behorende bij dit profielvak : de weging van deze cijfers = SE cijfer van 1 profielvak/ keuzevak Gemiddelde schoolexamens: (SE profielvak 1 + SE profielvak 2 + SE keuzevak 1 + SE keuzevak 2) : 4 Eindcijfer: (Gemiddelde schoolexamens + Cijfer centraal examen) : 2										
In onvoorzien omstandigheden (zoals de lockdown tijdens Covid-19) zijn wij genoodzaakt af te wijken van het PTO/PTA. Indien aanpassingen noodzakelijk zijn, zult u tijdig worden geïnformeerd.										


de overlaat				Programma van Toetsing & Afsluiting 2023 - 2025		Profiel				
				Keuzevak		K11 Mobiele Werktuigen				
				Klas		4				
				Leerweg		Gemengd Theoretische Leerweg				
				Praktijkvak		Mobiliteit en Transport				
1. Periode	2. Code examenonderdeel / eindtermen	3. Verplichte stof SE/ CE/ BG (gekozen door bevoegd gezag)	4. Inhoud / Lesstof	5. Toetsvorm	6. Duur toets	7. Herkansing j/n	8. Wijze van herkansing	9. Tijdvak herkansing	10. Weging	
	K/MET/11.1	SE	a) Machineonderhoud uitvoeren praktijk	praktisch	60 min	Ja	praktijk	1-2-3	1	
	K/MET/11.1	SE	b) Machineonderhoud uitvoeren toets	digitaal	30 min	Ja	digitaal	1-2-3	1	
	K/MET/11.2	SE	c) Hydraulisch systemen praktijk	praktisch	60 min	Ja	praktijk	1-2-3	1	
	K/MET/11.2	SE	d) Hydraulisch systemen toets	digitaal	30 min	Ja	digitaal	1-2-3	1	
	K/MET/11.3	SE	e) Pneumatische systemen praktijk	praktisch	60 min	Ja	praktijk	1-2-3	1	
	K/MET/11.3	SE	f) Pneumatische systemen toets	digitaal	30 min	Ja	digitaal	1-2-3	1	
11. Toegestane hulpmiddelen voor de toets:										
12. LOB										
	(code invullen) LOB		Evaluatie digitaal LOB dossier							
	C1	SE	Systematisch omgaan met "loopbaancompetenties"		100 min				nvt	
	C2	SE	Een eigen "loopbaandossier" maken		100 min				nvt	
13. Berekening Cijfer: Per profielvak/ keuzevak: alle cijfers van de SE's behorende bij dit profielvak : de weging van deze cijfers = SE cijfer van 1 profielvak/ keuzevak Gemiddelde schoolexamens: (SE profielvak 1 + SE profielvak 2 + SE keuzevak 1 + SE keuzevak 2) : 4 Eindcijfer: (Gemiddelde schoolexamens + Cijfer centraal examen) : 2										
In onvoorzien omstandigheden (zoals de lockdown tijdens Covid-19) zijn wij genoodzaakt af te wijken van het PTO/PTA. Indien aanpassingen noodzakelijk zijn, zult u tijdig worden geïnformeerd.										

de overlaat				Programma van Toetsing & Afsluiting 2023 - 2025		Profiel				
				Keuzevak		K12 Operationele magazijn werkzaamheden				
				Klas		4				
				Leerweg		Gemengd Theoretische Leerweg				
				Praktijkvak		Mobiliteit en Transport				
1. Periode	2. Code examenonderdeel / eindtermen	3. Verplichte stof SE/ CE/ BG (gekozen door bevoegd gezag)	4. Inhoud / Lesstof	5. Toetsvorm	6. Duur toets	7. Herkansing j/n	8. Wijze van herkansing	9. Tijdvak herkansing	10. Weging	
	K/MET/12.1	SE	a) goederen ontvangst praktijk	praktisch	60 min	Ja	praktijk	1-2-3	1	
	K/MET/12.1	SE	b) goederen ontvangst toets	digitaal	30 min	Ja	digitaal	1-2-3	1	
	K/MET/12.2	SE	c) voorraadbeheer praktijk	praktisch	60 min	Ja	praktijk	1-2-3	1	
	K/MET/12.2	SE	d) voorraadbeheer toets	digitaal	30 min	Ja	digitaal	1-2-3	1	
	K/MET/12.3	SE	e) goederen verzamelen en verzenden praktijk	praktisch	60 min	Ja	praktijk	1-2-3	1	
	K/MET/12.3	SE	f) goederen verzamelen en verzenden toets	digitaal	30 min	Ja	digitaal	1-2-3	1	
11. Toegestane hulpmiddelen voor de toets:										
12. LOB										
	(code invullen) LOB		Evaluatie digitaal LOB dossier							
	C1	SE	Systematisch omgaan met "loopbaancompetenties"		100 min				nvt	
	C2	SE	Een eigen "loopbaandossier" maken		100 min				nvt	
13. Berekening Cijfer: Per profielvak/ keuzevak: alle cijfers van de SE's behorende bij dit profielvak : de weging van deze cijfers = SE cijfer van 1 profielvak/ keuzevak Gemiddelde schoolexamens: (SE profielvak 1 + SE profielvak 2 + SE keuzevak 1 + SE keuzevak 2) : 4 Eindcijfer: (Gemiddelde schoolexamens + Cijfer centraal examen) : 2										
In onvoorzien omstandigheden (zoals de lockdown tijdens Covid-19) zijn wij genoodzaakt af te wijken van het PTO/PTA. Indien aanpassingen noodzakelijk zijn, zult u tijdig worden geïnformeerd.										

de overlaat				Programma van Toetsing & Afsluiting 2023 - 2025		Profiel				
				Keuzevak		K14 Elektrische voertuigen				
				Klas		4				
				Leerweg		Gemengd Theoretische Leerweg				
				Praktijkvak		Mobiliteit en Transport				
1. Periode	2. Code examenonderdeel / eindtermen	3. Verplichte stof SE/ CE/ BG (gekozen door bevoegd gezag)	4. Inhoud / Lesstof	5. Toetsvorm	6. Duur toets	7. Herkansing j/n	8. Wijze van herkansing	9. Tijdvak herkansing	10. Weging	
	K/MET/14.1	SE	a) Hybride en elektrische aandrijfsystemen praktijk	praktisch	60 min	Ja	praktijk	1-2-3	1	
	K/MET/14.1	SE	b) Hybride en elektrische aandrijfsystemen toets	digitaal	30 min	Ja	digitaal	1-2-3	1	
	K/MET/14.2	SE	c) Veiligwerken aan elektrische voertuigen praktijk	praktisch	60 min	Ja	praktijk	1-2-3	1	
	K/MET/14.2	SE	d) Veiligwerken aan elektrische voertuigen toets	digitaal	30 min	Ja	digitaal	1-2-3	1	
11. Toegestane hulpmiddelen voor de toets:										
12. LOB										
	(code invullen) LOB		Evaluatie digitaal LOB dossier							
	C1	SE	Systematisch omgaan met "loopbaancompetenties"		100 min				nvt	
	C2	SE	Een eigen "loopbaandossier" maken		100 min				nvt	
13. Berekening Cijfer: Per profielvak/ keuzevak: alle cijfers van de SE's behorende bij dit profielvak : de weging van deze cijfers = SE cijfer van 1 profielvak/ keuzevak Gemiddelde schoolexamens: (SE profielvak 1 + SE profielvak 2 + SE keuzevak 1 + SE keuzevak 2) : 4 Eindcijfer: (Gemiddelde schoolexamens + Cijfer centraal examen) : 2										
In onvoorzien omstandigheden (zoals de lockdown tijdens Covid-19) zijn wij genoodzaakt af te wijken van het PTO/PTA. Indien aanpassingen noodzakelijk zijn, zult u tijdig worden geïnformeerd.										

de overlaat				Profiel	P1 Motorconditie testen					
Programma van Toetsing & Afsluiting 2023 - 2025				Keuzevak						
				Klas	3					
				Leerweg	KBL					
				Praktijkvak	Mobiliteit en Transport					
1. Periode	2. Code examenonderdeel / eindtermen	3. Verplichte stof SE/ CE/ BG (gekozen door bevoegd gezag)	4. Inhoud / Lesstof	5. Toetsvorm	6. Duur toets	7. Herkansing j/n	8. Wijze van herkansing	9. Tijdvak herkansing	10. Weging	
	P/MET/1.1	CE	a) Motor mechanische delen meten/testen praktijk	praktisch	60 min	Ja	praktijk	1-2-3-4	1	
	P/MET/1.1	CE	b) Motor mechanische delen meten/testen toets	digitaal	30 min	Ja	digitaal	1-2-3-4	1	
	P/MET/1.2	CE	c) Smeersysteem controleren en testen praktijk	praktisch	60 min	Ja	praktijk	1-2-3-4	1	
	P/MET/1.2	CE	d) Smeersysteem controleren en testen toets	digitaal	30 min	Ja	digitaal	1-2-3-4	1	
	P/MET/1.3	CE	e) Koelsysteem controleren en testen praktijk	praktisch	60 min	Ja	praktijk	1-2-3-4	1	
	P/MET/1.3	CE	f) Koelsysteem controleren en testen toets	digitaal	30 min	Ja	digitaal	1-2-3-4	1	
	Stage	BG	g) Stage	praktisch		Nee			1	
11. Toegestane hulpmiddelen voor de toets:										
12. LOB										
	(code invullen) LOB		Evaluatie digitaal LOB dossier							
	C1	SE	Systematisch omgaan met "loopbaancompetenties"		100 min				nvt	
	C2	SE	Een eigen "loopbaandossier" maken		100 min				nvt	
13. Berekening Cijfer: Per profielvak/ keuzevak: alle cijfers van de SE's behorende bij dit profielvak : de weging van deze cijfers = SE cijfer van 1 profielvak Schoolexamens profielvakken: (SE profielvak 1 + SE profielvak 2 + SE profielvak 3 + SE profielvak 4) : 4 = SE profielvakken (SE profielvakken + CSPE) : 2 = Eindcijfer profielvakken Schoolexamens keuzevakken: (SE keuzevak 1 + SE keuzevak 2 + SE keuzevak 3 + SE keuzevak 4) : 4 = Eindcijfer keuzevakken										
In onvoorzien omstandigheden (zoals de lockdown tijdens Covid-19) zijn wij genoodzaakt af te wijken van het PTO/PTA. Indien aanpassingen noodzakelijk zijn, zult u tijdig worden geïnformeerd.										


de overlaat				Profiel	P2 Wielophanging en Carrosserie					
Programma van Toetsing & Afsluiting 2023 - 2025				Keuzevak						
				Klas	3					
				Leerweg	KBL					
				Praktijkvak	Mobiliteit en Transport					
1. Periode	2. Code examenonderdeel / eindtermen	3. Verplichte stof SE/ CE/ BG (gekozen door bevoegd gezag)	4. Inhoud / Lesstof	5. Toetsvorm	6. Duur toets	7. Herkansing j/n	8. Wijze van herkansing	9. Tijdvak herkansing	10. Weging	
	P/MET/2.1	CE	a) Wielophanging en veersysteem cont./verv. praktijk	praktisch	60 min	Ja	praktijk	1-2-3-4	1	
	P/MET/2.1	CE	b) Wielophanging en veersysteem cont./verv. toets	digitaal	30 min	Ja	digitaal	1-2-3-4	1	
	P/MET/2.2	CE	c) Banden controleren, balanceren en rep. Praktijk	praktisch	60 min	Ja	praktijk	1-2-3-4	1	
	P/MET/2.2	CE	d) Banden controleren, balanceren en rep. toets	digitaal	30 min	Ja	digitaal	1-2-3-4	1	
	P/MET/2.3	CE	e) Carrosseriedelen de- & monteren, afstellen praktijk	praktisch	60 min	Ja	praktijk	1-2-3-4	1	
	P/MET/2.3	CE	f) Carrosseriedelen de- & monteren, afstellen toets	digitaal	30 min	Ja	digitaal	1-2-3-4	1	
	Stage	BG	g) Stage	praktisch		Nee			1	
11. Toegestane hulpmiddelen voor de toets:										
12. LOB										
	(code invullen) LOB		Evaluatie digitaal LOB dossier							
	C1	SE	Systematisch omgaan met "loopbaancompetenties"		100 min				nvt	
	C2	SE	Een eigen "loopbaandossier" maken		100 min				nvt	
13. Berekening Cijfer: Per profielvak/ keuzevak: alle cijfers van de SE's behorende bij dit profielvak : de weging van deze cijfers = SE cijfer van 1 profielvak Schoolexamens profielvakken: (SE profielvak 1 + SE profielvak 2 + SE profielvak 3 + SE profielvak 4) : 4 = SE profielvakken (SE profielvakken + CSPE) : 2 = Eindcijfer profielvakken Schoolexamens keuzevakken: (SE keuzevak 1 + SE keuzevak 2 + SE keuzevak 3 + SE keuzevak 4) : 4 = Eindcijfer keuzevakken										
In onvoorzien omstandigheden (zoals de lockdown tijdens Covid-19) zijn wij genoodzaakt af te wijken van het PTO/PTA. Indien aanpassingen noodzakelijk zijn, zult u tijdig worden geïnformeerd.										

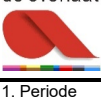
de overlaat				Profiel	P3 Verlichting en Comfortsystemen					
Programma van Toetsing & Afsluiting 2023 - 2025				Keuzevak						
				Klas	3					
				Leerweg	KBL					
				Praktijkvak	Mobiliteit en Transport					
1. Periode	2. Code examenonderdeel / eindtermen	3. Verplichte stof SE/ CE/ BG (gekozen door bevoegd gezag)	4. Inhoud / Lesstof	5. Toetsvorm	6. Duur toets	7. Herkansing j/n	8. Wijze van herkansing	9. Tijdvak herkansing	10. Weging	
	P/MET/3.1	CE	a) Elektrische schakelingen en metingen praktijk	praktisch	60 min	Ja	praktijk	1-2-3-4	1	
	P/MET/3.1	CE	b) Elektrische schakelingen en metingen toets	digitaal	30 min	Ja	digitaal	1-2-3-4	1	
	P/MET/3.2	CE	c) Verlichting en signaleringssystemen praktijk	praktisch	60 min	Ja	praktijk	1-2-3-4	1	
	P/MET/3.2	CE	d) Verlichting en signaleringssystemen toets	digitaal	30 min	Ja	digitaal	1-2-3-4	1	
	P/MET/3.3	CE	e) Comfort en veiligheidssystemen praktijk	praktisch	60 min	Ja	praktijk	1-2-3-4	1	
	P/MET/3.3	CE	f) Comfort en veiligheidssystemen toets	digitaal	30 min	Ja	digitaal	1-2-3-4	1	
	Stage	BG	g) Stage	praktisch		Nee			1	
11. Toegestane hulpmiddelen voor de toets:										
12. LOB										
	(code invullen) LOB		Evaluatie digitaal LOB dossier							
	C1	SE	Systematisch omgaan met "loopbaancompetenties"		100 min				nvt	
	C2	SE	Een eigen "loopbaandossier" maken		100 min				nvt	
13. Berekening Cijfer: Per profielvak/ keuzevak: alle cijfers van de SE's behorende bij dit profielvak : de weging van deze cijfers = SE cijfer van 1 profielvak Schoolexamens profielvakken: (SE profielvak 1 + SE profielvak 2 + SE profielvak 3 + SE profielvak 4) : 4 = SE profielvakken (SE profielvakken + CSPE) : 2 = Eindcijfer profielvakken Schoolexamens keuzevakken: (SE keuzevak 1 + SE keuzevak 2 + SE keuzevak 3 + SE keuzevak 4) : 4 = Eindcijfer keuzevakken										
In onvoorzien omstandigheden (zoals de lockdown tijdens Covid-19) zijn wij genoodzaakt af te wijken van het PTO/PTA. Indien aanpassingen noodzakelijk zijn, zult u tijdig worden geïnformeerd.										

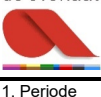
de overlaat				Programma van Toetsing & Afsluiting 2023 - 2025		Profiel				
						P4 Transport				
						Keuzevak				
						Klas				
						Leerweg				
						KBL				
						Praktijkvak				
						Mobiliteit en Transport				
1. Periode	2. Code examenonderdeel / eindtermen	3. Verplichte stof SE/ CE/ BG (gekozen door bevoegd gezag)	4. Inhoud / Lesstof	5. Toetsvorm	6. Duur toets	7. Herkansing j/n	8. Wijze van herkansing	9. Tijdvak herkansing	10. Weging	
	P/MET/4.1	CE	a) Laden en lossen praktijk	praktisch	60 min	Ja	praktijk	1-2-3-4	1	
	P/MET/4.1	CE	b) Laden en lossen toets	digitaal	30 min	Ja	digitaal	1-2-3-4	1	
	P/MET/4.2	CE	c) Technische rijklaarcontrole praktijk	praktisch	60 min	Ja	praktijk	1-2-3-4	1	
	P/MET/4.2	CE	d) Technische rijklaarcontrole toets	digitaal	30 min	Ja	digitaal	1-2-3-4	1	
	P/MET/4.3	CE	e) Routeplanning maken praktijk	praktisch	60 min	Ja	praktijk	1-2-3-4	1	
	P/MET/4.3	CE	f) Routeplanning maken toets	digitaal	30 min	Ja	digitaal	1-2-3-4	1	
	Stage	BG	g) Stage	praktisch		Nee			1	
11. Toegestane hulpmiddelen voor de toets:										
12. LOB										
	(code invullen) LOB		Evaluatie digitaal LOB dossier							
	C1	SE	Systematisch omgaan met "loopbaancompetenties"		100 min				nvt	
	C2	SE	Een eigen "loopbaandossier" maken		100 min				nvt	
13. Berekening Cijfer:										
Per profielvak/ keuzevak: alle cijfers van de SE's behorende bij dit profielvak : de weging van deze cijfers = SE cijfer van 1 profielvak										
Schoolexamens profielvakken: (SE profielvak 1 + SE profielvak 2 + SE profielvak 3 + SE profielvak 4) : 4 = SE profielvakken										
(SE profielvakken + CSPE) : 2 = Eindcijfer profielvakken										
Schoolexamens keuzevakken: (SE keuzevak 1 + SE keuzevak 2 + SE keuzevak 3 + SE keuzevak 4) : 4 = Eindcijfer keuzevakken										
In onvoorzien omstandigheden (zoals de lockdown tijdens Covid-19) zijn wij genoodzaakt af te wijken van het PTO/PTA.										
Indien aanpassingen noodzakelijk zijn, zult u tijdig worden geïnformeerd.										


de overlaat				Programma van Toetsing & Afsluiting 2023 - 2025		Profiel				
						K1 Motorsystemen				
						Keuzevak				
						Klas				
						Leerweg				
						KBL				
						Praktijkvak				
						Mobiliteit en Transport				
1. Periode	2. Code examenonderdeel / eindtermen	3. Verplichte stof SE/ CE/ BG (gekozen door bevoegd gezag)	4. Inhoud / Lesstof	5. Toetsvorm	6. Duur toets	7. Herkansing j/n	8. Wijze van herkansing	9. Tijdvak herkansing	10. Weging	
	K/MET/1.1	SE	a) Ontstekingssysteem testen praktijk	praktisch	60 min	Ja	praktijk	1-2-3	1	
	K/MET/1.1	SE	b) Ontstekingssysteem testen toets	digitaal	30 min	Ja	digitaal	1-2-3	1	
	K/MET/1.2	SE	c) Brandstofsysteem controleren, testen praktijk	praktisch	60 min	Ja	praktijk	1-2-3	1	
	K/MET/1.2	SE	d) Brandstofsysteem controleren, testen toets	digitaal	30 min	Ja	digitaal	1-2-3	1	
	K/MET/1.3	SE	e) Distributie en klepbediening contr., afstellen praktijk	praktisch	60 min	Ja	praktijk	1-2-3	1	
	K/MET/1.3	SE	f) Distributie en klepbediening contr., afstellen toets	digitaal	30 min	Ja	digitaal	1-2-3	1	
	Stage	BG	g) Stage	praktisch		Nee			1	
11. Toegestane hulpmiddelen voor de toets:										
12. LOB										
	(code invullen) LOB		Evaluatie digitaal LOB dossier							
	C1	SE	Systematisch omgaan met "loopbaancompetenties"		100 min				nvt	
	C2	SE	Een eigen "loopbaandossier" maken		100 min				nvt	
13. Berekening Cijfer:										
Per profielvak/ keuzevak: alle cijfers van de SE's behorende bij dit profielvak : de weging van deze cijfers = SE cijfer van 1 profielvak										
Schoolexamens profielvakken: (SE profielvak 1 + SE profielvak 2 + SE profielvak 3 + SE profielvak 4) : 4 = SE profielvakken										
(SE profielvakken + CSPE) : 2 = Eindcijfer profielvakken										
Schoolexamens keuzevakken: (SE keuzevak 1 + SE keuzevak 2 + SE keuzevak 3 + SE keuzevak 4) : 4 = Eindcijfer keuzevakken										
In onvoorzien omstandigheden (zoals de lockdown tijdens Covid-19) zijn wij genoodzaakt af te wijken van het PTO/PTA.										
Indien aanpassingen noodzakelijk zijn, zult u tijdig worden geïnformeerd.										


de overlaat				Programma van Toetsing & Afsluiting 2023 - 2025		Profiel				
						K2 Aandrijf- en Remsysteem				
						Keuzevak				
						Klas				
						Leerweg				
						KBL				
						Praktijkvak				
						Mobiliteit en Transport				
1. Periode	2. Code examenonderdeel / eindtermen	3. Verplichte stof SE/ CE/ BG (gekozen door bevoegd gezag)	4. Inhoud / Lesstof	5. Toetsvorm	6. Duur toets	7. Herkansing j/n	8. Wijze van herkansing	9. Tijdvak herkansing	10. Weging	
	K/MET/2.1	SE	a) Aandrijfsysteem controleren en vervangen praktijk	praktisch	60 min	Ja	praktijk	1-2-3	1	
	K/MET/2.1	SE	b) Aandrijfsysteem controleren en vervangen toets	digitaal	30 min	Ja	digitaal	1-2-3	1	
	K/MET/2.2	SE	c) Remsysteem controleren en vervangen praktijk	praktisch	60 min	Ja	praktijk	1-2-3	1	
	K/MET/2.2	SE	d) Remsysteem controleren en vervangen toets	digitaal	30 min	Ja	digitaal	1-2-3	1	
	K/MET/2.3	SE	e) Stuursysteem controleren en vervangen praktijk	praktisch	60 min	Ja	praktijk	1-2-3	1	
	K/MET/2.3	SE	f) Stuursysteem controleren en vervangen toets	digitaal	30 min	Ja	digitaal	1-2-3	1	
	Stage	BG	g) Stage	praktisch		Nee			1	
11. Toegestane hulpmiddelen voor de toets:										
12. LOB										
	(code invullen) LOB		Evaluatie digitaal LOB dossier							
	C1	SE	Systematisch omgaan met "loopbaancompetenties"		100 min				nvt	
	C2	SE	Een eigen "loopbaandossier" maken		100 min				nvt	
13. Berekening Cijfer:										
Per profielvak/ keuzevak: alle cijfers van de SE's behorende bij dit profielvak : de weging van deze cijfers = SE cijfer van 1 profielvak										
Schoolexamens profielvakken: (SE profielvak 1 + SE profielvak 2 + SE profielvak 3 + SE profielvak 4) : 4 = SE profielvakken										
(SE profielvakken + CSPE) : 2 = Eindcijfer profielvakken										
Schoolexamens keuzevakken: (SE keuzevak 1 + SE keuzevak 2 + SE keuzevak 3 + SE keuzevak 4) : 4 = Eindcijfer keuzevakken										
In onvoorzien omstandigheden (zoals de lockdown tijdens Covid-19) zijn wij genoodzaakt af te wijken van het PTO/PTA.										
Indien aanpassingen noodzakelijk zijn, zult u tijdig worden geïnformeerd.										


de overlaat				Programma van Toetsing & Afsluiting 2023 - 2025		Profiel				
				Keuzevak		K3 Elektronica				
				Klas		4				
				Leerweg		KBL				
				Praktijkvak		Mobiliteit en Transport				
1. Periode	2. Code examenonderdeel / eindtermen	3. Verplichte stof SE/ CE/ BG (gekozen door bevoegd gezag)	4. Inhoud / Lesstof	5. Toetsvorm	6. Duur toets	7. Herkansing j/n	8. Wijze van herkansing	9. Tijdvak herkansing	10. Weging	
	K/MET/3.1	SE	a) Laadsysteem controleren, meten en testen praktijk	praktisch	60 min	Ja	praktijk	1-2-3	1	
	K/MET/3.1	SE	b) Laadsysteem controleren, meten en testen toets	digitaal	30 min	Ja	digitaal	1-2-3	1	
	K/MET/3.2	SE	c) Startstelsysteem controleren, meten en testen praktijk	praktisch	60 min	Ja	praktijk	1-2-3	1	
	K/MET/3.2	SE	d) Startstelsysteem controleren, meten en testen toets	digitaal	30 min	Ja	digitaal	1-2-3	1	
	K/MET/3.3	SE	e) Motormanagementsysteem aansluiten en meten praktijk	praktisch	60 min	Ja	praktijk	1-2-3	1	
	K/MET/3.3	SE	f) Motormanagementsysteem aansluiten en meten toets	digitaal	30 min	Ja	digitaal	1-2-3	1	
	Stage	BG	g) Stage	praktisch		Nee			1	
11. Toegestane hulpmiddelen voor de toets:										
12. LOB										
	(code invullen) LOB		Evaluatie digitaal LOB dossier							
	C1	SE	Systematisch omgaan met "loopbaancompetenties"		100 min				nvt	
	C2	SE	Een eigen "loopbaandossier" maken		100 min				nvt	
13. Berekening Cijfer: Per profielvak/ keuzevak: alle cijfers van de SE's behorende bij dit profielvak : de weging van deze cijfers = SE cijfer van 1 profielvak Schoolexamens profielvakken: (SE profielvak 1 + SE profielvak 2 + SE profielvak 3 + SE profielvak 4) : 4 = SE profielvakken (SE profielvakken + CSPE) : 2 = Eindcijfer profielvakken Schoolexamens keuzevakken: (SE keuzevak 1 + SE keuzevak 2 + SE keuzevak 3 + SE keuzevak 4) : 4 = Eindcijfer keuzevakken										
In onvoorzien omstandigheden (zoals de lockdown tijdens Covid-19) zijn wij genoodzaakt af te wijken van het PTO/PTA. Indien aanpassingen noodzakelijk zijn, zult u tijdig worden geïnformeerd.										


de overlaat				Programma van Toetsing & Afsluiting 2023 - 2025		Profiel				
				Keuzevak		K4 Bedrijfswagens				
				Klas		4				
				Leerweg		KBL				
				Praktijkvak		Mobiliteit en Transport				
1. Periode	2. Code examenonderdeel / eindtermen	3. Verplichte stof SE/ CE/ BG (gekozen door bevoegd gezag)	4. Inhoud / Lesstof	5. Toetsvorm	6. Duur toets	7. Herkansing j/n	8. Wijze van herkansing	9. Tijdvak herkansing	10. Weging	
	K/MET/4.1	SE	a) Bedrijfswagens en getrokken materieel praktijk	praktisch	60 min	Ja	praktijk	1-2-3	1	
	K/MET/4.1	SE	b) Bedrijfswagens en getrokken materieel toets	digitaal	30 min	Ja	digitaal	1-2-3	1	
	K/MET/4.2	SE	c) Aandrijflijn van bedrijfswagens controleren praktijk	praktisch	60 min	Ja	praktijk	1-2-3	1	
	K/MET/4.2	SE	d) Aandrijflijn van bedrijfswagens controleren toets	digitaal	30 min	Ja	digitaal	1-2-3	1	
	K/MET/4.3	SE	e) Luchtdrukremstelsysteem aansluiten en testen praktijk	praktisch	60 min	Ja	praktijk	1-2-3	1	
	K/MET/4.3	SE	f) Luchtdrukremstelsysteem aansluiten en testen toets	digitaal	30 min	Ja	digitaal	1-2-3	1	
	Stage	BG	g) Stage	praktisch		Nee			1	
11. Toegestane hulpmiddelen voor de toets:										
12. LOB										
	(code invullen) LOB		Evaluatie digitaal LOB dossier							
	C1	SE	Systematisch omgaan met "loopbaancompetenties"		100 min				nvt	
	C2	SE	Een eigen "loopbaandossier" maken		100 min				nvt	
13. Berekening Cijfer: Per profielvak/ keuzevak: alle cijfers van de SE's behorende bij dit profielvak : de weging van deze cijfers = SE cijfer van 1 profielvak Schoolexamens profielvakken: (SE profielvak 1 + SE profielvak 2 + SE profielvak 3 + SE profielvak 4) : 4 = SE profielvakken (SE profielvakken + CSPE) : 2 = Eindcijfer profielvakken Schoolexamens keuzevakken: (SE keuzevak 1 + SE keuzevak 2 + SE keuzevak 3 + SE keuzevak 4) : 4 = Eindcijfer keuzevakken										
In onvoorzien omstandigheden (zoals de lockdown tijdens Covid-19) zijn wij genoodzaakt af te wijken van het PTO/PTA. Indien aanpassingen noodzakelijk zijn, zult u tijdig worden geïnformeerd.										


de overlaat				Programma van Toetsing & Afsluiting 2023 - 2025		Profiel				
				Keuzevak		K5 Fietsen				
				Klas		4				
				Leerweg		KBL				
				Praktijkvak		Mobiliteit en Transport				
1. Periode	2. Code examenonderdeel / eindtermen	3. Verplichte stof SE/ CE/ BG (gekozen door bevoegd gezag)	4. Inhoud / Lesstof	5. Toetsvorm	6. Duur toets	7. Herkansing j/n	8. Wijze van herkansing	9. Tijdvak herkansing	10. Weging	
	K/MET/5.1	SE	a) Rijklaar maken tweewieler praktijk	praktisch	60 min	Ja	praktijk	1-2-3	1	
	K/MET/5.1	SE	a) Rijklaar maken tweewieler toets	digitaal	30 min	Ja	digitaal	1-2-3	1	
	K/MET/5.2	SE	c) Elektrisch systeem van een fiets controleren, meten en repareren praktijk	praktisch	60 min	Ja	praktijk	1-2-3	1	
	K/MET/5.2	SE	d) Elektrisch systeem van een fiets controleren, meten en repareren toets	digitaal	30 min	Ja	digitaal	1-2-3	1	
	Stage	BG	e) Stage	praktisch		Nee			1	
11. Toegestane hulpmiddelen voor de toets:										
12. LOB										
	(code invullen) LOB		Evaluatie digitaal LOB dossier							
	C1	SE	Systematisch omgaan met "loopbaancompetenties"		100 min				nvt	
	C2	SE	Een eigen "loopbaandossier" maken		100 min				nvt	
13. Berekening Cijfer: Per profielvak/ keuzevak: alle cijfers van de SE's behorende bij dit profielvak : de weging van deze cijfers = SE cijfer van 1 profielvak Schoolexamens profielvakken: (SE profielvak 1 + SE profielvak 2 + SE profielvak 3 + SE profielvak 4) : 4 = SE profielvakken (SE profielvakken + CSPE) : 2 = Eindcijfer profielvakken Schoolexamens keuzevakken: (SE keuzevak 1 + SE keuzevak 2 + SE keuzevak 3 + SE keuzevak 4) : 4 = Eindcijfer keuzevakken										
In onvoorzien omstandigheden (zoals de lockdown tijdens Covid-19) zijn wij genoodzaakt af te wijken van het PTO/PTA. Indien aanpassingen noodzakelijk zijn, zult u tijdig worden geïnformeerd.										


de overlaat				Programma van Toetsing & Afsluiting 2023 - 2025		Profiel				
				Keuzevak		K6 Gemotoriseerde Tweewielers				
				Klas		4				
				Leerweg		KBL				
				Praktijkvak		Mobiliteit en Transport				
1. Periode	2. Code examenonderdeel / eindtermen	3. Verplichte stof SE/ CE/ BG (gekozen door bevoegd gezag)	4. Inhoud / Lesstof	5. Toetsvorm	6. Duur toets	7. Herkansing j/n	8. Wijze van herkansing	9. Tijdvak herkansing	10. Weging	
	K/MET/6.1	SE	a) Controleren meten afleveren praktijk	praktisch	60 min	Ja	praktijk	1-2-3	1	
	K/MET/6.1	SE	b) Controleren meten afleveren toets	digitaal	30 min	Ja	digitaal	1-2-3	1	
	K/MET/6.2	SE	c) Elektrische systeem testen repareren praktijk	praktisch	60 min	Ja	praktijk	1-2-3	1	
	K/MET/6.2	SE	d) Elektrische systeem testen en repareren toets	digitaal	30 min	Ja	digitaal	1-2-3	1	
	K/MET/6.3	SE	e) Aandrijf-, rem- veersyst. gemotoriseerde 2wieler vragen	praktisch	60 min	Ja	praktijk	1-2-3	1	
	K/MET/6.3	SE	f) Aandrijf-, rem- veersyst. gemotoriseerde 2wieler vragen	digitaal	30 min	Ja	digitaal	1-2-3	1	
	Stage	BG	g) Stage	praktisch		Nee			1	
11. Toegestane hulpmiddelen voor de toets:										
12. LOB										
	(code invullen) LOB		Evaluatie digitaal LOB dossier							
	C1	SE	Systematisch omgaan met "loopbaancompetenties"		100 min					nvt
	C2	SE	Een eigen "loopbaandossier" maken		100 min					nvt
13. Berekening Cijfer:										
Per profielvak/ keuzevak: alle cijfers van de SE's behorende bij dit profielvak : de weging van deze cijfers = SE cijfer van 1 profielvak										
Schoolexamens profielvakken: (SE profielvak 1 + SE profielvak 2 + SE profielvak 3 + SE profielvak 4) : 4 = SE profielvakken										
(SE profielvakken + CSPE) : 2 = Eindcijfer profielvakken										
Schoolexamens keuzevakken: (SE keuzevak 1 + SE keuzevak 2 + SE keuzevak 3 + SE keuzevak 4) : 4 = Eindcijfer keuzevakken										
In onvoorzien omstandigheden (zoals de lockdown tijdens Covid-19) zijn wij genoodzaakt af te wijken van het PTO/PTA.										
Indien aanpassingen noodzakelijk zijn, zult u tijdig worden geïnformeerd.										


de overlaat				Programma van Toetsing & Afsluiting 2023 - 2025		Profiel				
				Keuzevak		K8 Autoschade en spuiten				
				Klas		4				
				Leerweg		KBL				
				Praktijkvak		Mobiliteit en Transport				
1. Periode	2. Code examenonderdeel / eindtermen	3. Verplichte stof SE/ CE/ BG (gekozen door bevoegd gezag)	4. Inhoud / Lesstof	5. Toetsvorm	6. Duur toets	7. Herkansing j/n	8. Wijze van herkansing	9. Tijdvak herkansing	10. Weging	
	K/MET/8.1	SE	a) Schadeherstelwerkzaamheden voorbereiden praktijk	praktisch	60 min	Ja	praktijk	1-2-3	1	
	K/MET/8.1	SE	b) Schadeherstelwerkzaamheden voorbereiden toets	digitaal	30 min	Ja	digitaal	1-2-3	1	
	K/MET/8.2	SE	c) Eenvoudige schadedelen herstellen praktijk	praktisch	60 min	Ja	praktijk	1-2-3	1	
	K/MET/8.2	SE	d) Eenvoudige schadedelen herstellen toets	digitaal	30 min	Ja	digitaal	1-2-3	1	
	K/MET/8.3	SE	e) Carrosseriedelen spuiten praktijk	praktisch	60 min	Ja	praktijk	1-2-3	1	
	K/MET/8.3	SE	f) Carrosseriedelen spuiten toets	digitaal	30 min	Ja	digitaal	1-2-3	1	
	Stage	BG	g) Stage	praktisch		Nee			1	
11. Toegestane hulpmiddelen voor de toets:										
12. LOB										
	(code invullen) LOB		Evaluatie digitaal LOB dossier							
	C1	SE	Systematisch omgaan met "loopbaancompetenties"		100 min					nvt
	C2	SE	Een eigen "loopbaandossier" maken		100 min					nvt
13. Berekening Cijfer:										
Per profielvak/ keuzevak: alle cijfers van de SE's behorende bij dit profielvak : de weging van deze cijfers = SE cijfer van 1 profielvak										
Schoolexamens profielvakken: (SE profielvak 1 + SE profielvak 2 + SE profielvak 3 + SE profielvak 4) : 4 = SE profielvakken										
(SE profielvakken + CSPE) : 2 = Eindcijfer profielvakken										
Schoolexamens keuzevakken: (SE keuzevak 1 + SE keuzevak 2 + SE keuzevak 3 + SE keuzevak 4) : 4 = Eindcijfer keuzevakken										
In onvoorzien omstandigheden (zoals de lockdown tijdens Covid-19) zijn wij genoodzaakt af te wijken van het PTO/PTA.										
Indien aanpassingen noodzakelijk zijn, zult u tijdig worden geïnformeerd.										


de overlaat				Programma van Toetsing & Afsluiting 2023 - 2025		Profiel				
				Keuzevak		K10 Voorbereiding en ritafhandeling				
				Klas		4				
				Leerweg		KBL				
				Praktijkvak		Mobiliteit en Transport				
1. Periode	2. Code examenonderdeel / eindtermen	3. Verplichte stof SE/ CE/ BG (gekozen door bevoegd gezag)	4. Inhoud / Lesstof	5. Toetsvorm	6. Duur toets	7. Herkansing j/n	8. Wijze van herkansing	9. Tijdvak herkansing	10. Weging	
	K/MET/10.1	SE	a) Rit voorbereiden en rit afhandeling praktijk	praktisch	60 min	Ja	praktijk	1-2-3	1	
	K/MET/10.1	SE	b) Rit voorbereiden en rit afhandeling toets	digitaal	30 min	Ja	digitaal	1-2-3	1	
	K/MET/10.2	SE	c) Ladingzekering praktijk	praktisch	60 min	Ja	praktijk	1-2-3	1	
	K/MET/10.2	SE	d) Ladingzekering toets	digitaal	30 min	Ja	digitaal	1-2-3	1	
	Stage	BG	e) Stage	praktisch		Nee			1	
11. Toegestane hulpmiddelen voor de toets:										
12. LOB										
	(code invullen) LOB		Evaluatie digitaal LOB dossier							
	C1	SE	Systematisch omgaan met "loopbaancompetenties"		100 min					nvt
	C2	SE	Een eigen "loopbaandossier" maken		100 min					nvt
13. Berekening Cijfer:										
Per profielvak/ keuzevak: alle cijfers van de SE's behorende bij dit profielvak : de weging van deze cijfers = SE cijfer van 1 profielvak										
Schoolexamens profielvakken: (SE profielvak 1 + SE profielvak 2 + SE profielvak 3 + SE profielvak 4) : 4 = SE profielvakken										
(SE profielvakken + CSPE) : 2 = Eindcijfer profielvakken										
Schoolexamens keuzevakken: (SE keuzevak 1 + SE keuzevak 2 + SE keuzevak 3 + SE keuzevak 4) : 4 = Eindcijfer keuzevakken										
In onvoorzien omstandigheden (zoals de lockdown tijdens Covid-19) zijn wij genoodzaakt af te wijken van het PTO/PTA.										
Indien aanpassingen noodzakelijk zijn, zult u tijdig worden geïnformeerd.										


de overlaat				Programma van Toetsing & Afsluiting 2023 - 2025		Profiel				
				Keuzevak		K11 Mobiele Werktuigen				
				Klas		4				
				Leerweg		KBL				
				Praktijkvak		Mobiliteit en Transport				
1. Periode	2. Code examenonderdeel / eindtermen	3. Verplichte stof SE/ CE/ BG (gekozen door bevoegd gezag)	4. Inhoud / Lesstof	5. Toetsvorm	6. Duur toets	7. Herkansing j/n	8. Wijze van herkansing	9. Tijdvak herkansing	10. Weging	
	K/MET/11.1	SE	a) Machineonderhoud uitvoeren praktijk	praktisch	60 min	Ja	praktijk	1-2-3	1	
	K/MET/11.1	SE	b) Machineonderhoud uitvoeren toets	digitaal	30 min	Ja	digitaal	1-2-3	1	
	K/MET/11.2	SE	c) Hydraulisch systemen praktijk	praktisch	60 min	Ja	praktijk	1-2-3	1	
	K/MET/11.2	SE	d) Hydraulisch systemen toets	digitaal	30 min	Ja	digitaal	1-2-3	1	
	K/MET/11.3	SE	e) Pneumatische systemen praktijk	praktisch	60 min	Ja	praktijk	1-2-3	1	
	K/MET/11.3	SE	f) Pneumatische systemen toets	digitaal	30 min	Ja	digitaal	1-2-3	1	
	Stage	BG	g) Stage	praktisch		Nee			1	
11. Toegestane hulpmiddelen voor de toets:										
12. LOB										
	(code invullen) LOB		Evaluatie digitaal LOB dossier							
	C1	SE	Systematisch omgaan met "loopbaancompetenties"		100 min				nvt	
	C2	SE	Een eigen "loopbaandossier" maken		100 min				nvt	
13. Berekening Cijfer: Per profielvak/ keuzevak: alle cijfers van de SE's behorende bij dit profielvak : de weging van deze cijfers = SE cijfer van 1 profielvak Schoolexamens profielvakken: (SE profielvak 1 + SE profielvak 2 + SE profielvak 3 + SE profielvak 4) : 4 = SE profielvakken (SE profielvakken + CSPE) : 2 = Eindcijfer profielvakken Schoolexamens keuzevakken: (SE keuzevak 1 + SE keuzevak 2 + SE keuzevak 3 + SE keuzevak 4) : 4 = Eindcijfer keuzevakken										
In onvoorziene omstandigheden (zoals de lockdown tijdens Covid-19) zijn wij genoodzaakt af te wijken van het PTO/PTA. Indien aanpassingen noodzakelijk zijn, zult u tijdig worden geïnformeerd.										


de overlaat				Programma van Toetsing & Afsluiting 2023 - 2025		Profiel				
				Keuzevak		K12 Operationele magazijn werkzaamheden				
				Klas		4				
				Leerweg		KBL				
				Praktijkvak		Mobiliteit en Transport				
1. Periode	2. Code examenonderdeel / eindtermen	3. Verplichte stof SE/ CE/ BG (gekozen door bevoegd gezag)	4. Inhoud / Lesstof	5. Toetsvorm	6. Duur toets	7. Herkansing j/n	8. Wijze van herkansing	9. Tijdvak herkansing	10. Weging	
	K/MET/12.1	SE	a) goederen ontvangst praktijk	praktisch	60 min	Ja	praktijk	1-2-3	1	
	K/MET/12.1	SE	b) goederen ontvangst toets	digitaal	30 min	Ja	digitaal	1-2-3	1	
	K/MET/12.2	SE	c) voorraadbeheer praktijk	praktisch	60 min	Ja	praktijk	1-2-3	1	
	K/MET/12.2	SE	d) voorraadbeheer toets	digitaal	30 min	Ja	digitaal	1-2-3	1	
	K/MET/12.3	SE	e) goederen verzamelen en verzenden praktijk	praktisch	60 min	Ja	praktijk	1-2-3	1	
	K/MET/12.3	SE	f) goederen verzamelen en verzenden toets	digitaal	30 min	Ja	digitaal	1-2-3	1	
	Stage	BG	g) Stage	praktisch		Nee			1	
11. Toegestane hulpmiddelen voor de toets:										
12. LOB										
	(code invullen) LOB		Evaluatie digitaal LOB dossier							
	C1	SE	Systematisch omgaan met "loopbaancompetenties"		100 min				nvt	
	C2	SE	Een eigen "loopbaandossier" maken		100 min				nvt	
13. Berekening Cijfer: Per profielvak/ keuzevak: alle cijfers van de SE's behorende bij dit profielvak : de weging van deze cijfers = SE cijfer van 1 profielvak Schoolexamens profielvakken: (SE profielvak 1 + SE profielvak 2 + SE profielvak 3 + SE profielvak 4) : 4 = SE profielvakken (SE profielvakken + CSPE) : 2 = Eindcijfer profielvakken Schoolexamens keuzevakken: (SE keuzevak 1 + SE keuzevak 2 + SE keuzevak 3 + SE keuzevak 4) : 4 = Eindcijfer keuzevakken										
In onvoorziene omstandigheden (zoals de lockdown tijdens Covid-19) zijn wij genoodzaakt af te wijken van het PTO/PTA. Indien aanpassingen noodzakelijk zijn, zult u tijdig worden geïnformeerd.										


de overlaat				Programma van Toetsing & Afsluiting 2023 - 2025		Profiel				
				Keuzevak		K14 Elektrische voertuigen				
				Klas		4				
				Leerweg		KBL				
				Praktijkvak		Mobiliteit en Transport				
1. Periode	2. Code examenonderdeel / eindtermen	3. Verplichte stof SE/ CE/ BG (gekozen door bevoegd gezag)	4. Inhoud / Lesstof	5. Toetsvorm	6. Duur toets	7. Herkansing j/n	8. Wijze van herkansing	9. Tijdvak herkansing	10. Weging	
	K/MET/14.1	SE	a) Hybride en elektrische aandrijfsystemen praktijk	praktisch	60 min	Ja	praktijk	1-2-3	1	
	K/MET/14.1	SE	b) Hybride en elektrische aandrijfsystemen toets	digitaal	30 min	Ja	digitaal	1-2-3	1	
	K/MET/14.2	SE	c) Veiligwerken aan elektrische voertuigen praktijk	praktisch	60 min	Ja	praktijk	1-2-3	1	
	K/MET/14.2	SE	d) Veiligwerken aan elektrische voertuigen toets	digitaal	30 min	Ja	digitaal	1-2-3	1	
	Stage	BG	e) Stage	praktisch		Nee			1	
11. Toegestane hulpmiddelen voor de toets:										
12. LOB										
	(code invullen) LOB		Evaluatie digitaal LOB dossier							
	C1	SE	Systematisch omgaan met "loopbaancompetenties"		100 min				nvt	
	C2	SE	Een eigen "loopbaandossier" maken		100 min				nvt	
13. Berekening Cijfer: Per profielvak/ keuzevak: alle cijfers van de SE's behorende bij dit profielvak : de weging van deze cijfers = SE cijfer van 1 profielvak Schoolexamens profielvakken: (SE profielvak 1 + SE profielvak 2 + SE profielvak 3 + SE profielvak 4) : 4 = SE profielvakken (SE profielvakken + CSPE) : 2 = Eindcijfer profielvakken Schoolexamens keuzevakken: (SE keuzevak 1 + SE keuzevak 2 + SE keuzevak 3 + SE keuzevak 4) : 4 = Eindcijfer keuzevakken										
In onvoorziene omstandigheden (zoals de lockdown tijdens Covid-19) zijn wij genoodzaakt af te wijken van het PTO/PTA. Indien aanpassingen noodzakelijk zijn, zult u tijdig worden geïnformeerd.										


de overlaat				Profiel		Herprofileren				
				Programma van Toetsing & Afsluiting 2023 - 2024		Keuzevak				
						Klas		4		
						Leerweg		KBL		
						Theorievak		Nask		
1. Periode	2. Code examenonderdeel / eindtermen	3. Verplichte stof SE/ CE/ BG (gekozen door bevoegd gezag)	4. Inhoud / Lesstof	5. Toetsvorm	6. Duur toets	7. Herkansing j/n	8. Wijze van herkansing	9. Tijdvak herkansing	10. Weging	
0 (3de - jaarsleerstof)	K6	CE	Energie	Proefwerk	45 min	ja	Proefwerk	periode 1	2	
	K12	SE	Het Weer	Proefwerk	45 min	ja	Proefwerk	periode 1	2	
1	K2 K5 K7	CE	Hoofdstuk 7 basisnatuurkunde	Proefwerk	45 min	ja	Proefwerk	periode 1	2	
	K5	CE	Hoofdstuk 9 elektriciteit	Proefwerk	45 min	ja	Proefwerk	periode 1	2	
	K5 + K11	CE	Hoofdstuk 7+9	SE	45 min	nee	n.v.t.	periode 1	3	
2	K8	CE	Hoofdstuk 10 geluid	Proefwerk	45 min	ja	Proefwerk	periode 2	2	
	V2	CE	Hoofdstuk 12 constructies	Proefwerk	45 min	ja	Proefwerk	periode 2	2	
	K8 + V2	CE	Hoofdstuk 10 +12	SE	45 min	nee	n.v.t.	periode 2	3	
3	V1	CE	Hoofdstuk 11 veilig bewegen	Proefwerk	45 min	ja	Proefwerk	periode 3	2	
	K11	SE	Hoofdstuk 8 straling	Proefwerk	45 min	ja	Proefwerk	periode 3	2	
	V1 + K11	CE/SE	Hoofdstuk 11 + 8	SE	45 min	nee	n.v.t.	periode 3	3	
11. Toegestane hulpmiddelen voor de toets: Binas, Rekenmachine, Geodriehoek										
12. LOB										
	@ LOB		Evaluatie digitaal LOB dossier							
14. Berekening Cijfer: Periode cijfer: Doorlopend gemiddelde Eindcijfer leerjaar 3: Doorlopend gemiddelde Schoolexamen cijfer: (Eindcijfer leerjaar 3 + (doorlopend gemiddelde LJ4 x 3)) : 4 Eindcijfer: (schoolexamen cijfer + centraal examen cijfer) : 2										
15. Herkansing: Iedere periode mag er maximaal 1 proefwerk herkanst worden. Schoolexamens mogen niet herkanst worden.										
In onvoorziene omstandigheden (zoals de lockdown tijdens Covid-19) zijn wij genoodzaakt af te wijken van het PTO/PTA. Indien aanpassingen noodzakelijk zijn, zult u tijdig worden geïnformeerd.										


de overlaat			Vak	Nask					
 Programma van Toetsing & Overgang 2023 - 2024			Klas	1 BBL					
			Leerweg	BBL					
1. Periode	2. Code examenonderdeel / eindtermen	3. Inhoud / Lesstof	4. Toetsvorm	5. Duur toets	6. Herkansing j/n	7. Wijze van herkansing	8. Tijdvak herkansing	9. Weging	
1	K5	SO Elektriciteit les 1 t/m 4	SO	30 min	Ja*	Schriftelijk	Periode 1	1	
	K5	Proefwerk Elektriciteit	PW	45 min	Ja*	Schriftelijk	Periode 1	2	
2	K4	SO Stoffen en materialen les 1 t/m 4	SO	30 min	Ja*	Schriftelijk	Periode 2	1	
	K4	Proefwerk Stoffen en materialen	PW	45 min	Ja*	Schriftelijk	Periode 2	2	
3	K7	SO Licht les 1 t/m 3	SO	30 min	Ja*	Schriftelijk	Periode 3	1	
	K7	Proefwerk licht	PW	45 min	Ja*	Schriftelijk	Periode 3	2	
4	K9	SO Kracht en beweging les 1 t/m 4	SO	30 min	Ja*	Schriftelijk	Periode 4	1	
	K9	Proefwerk kracht en beweging	Proefwerk	45 min	Ja*	Schriftelijk	Periode 4	2	
10. Toegestane hulpmiddelen voor de toets: Rekenmachine/Geodriehoek/Binas									
11. LOB									
	@= LOB	Evaluatie digitaal LOB dossier							
12. Berekening Cijfer: Periode cijfer: Doorlopend gemiddelde Eindcijfer: Doorlopend gemiddelde									
13. Herkansing: Iedere periode mag er maximaal één Proefwerk of SO herkanst worden.									
In onvoorziene omstandigheden (zoals de lockdown tijdens Covid-19) zijn wij genoodzaakt af te wijken van het PTO/PTA. Indien aanpassingen noodzakelijk zijn, zult u tijdig worden geïnformeerd.									

de overlaat			Vak	Nask					
 Programma van Toetsing & Overgang 2023 - 2024			Klas	2 BBL					
			Leerweg	BBL					
1. Periode	2. Code examenonderdeel / eindtermen	3. Inhoud / Lesstof	4. Toetsvorm	5. Duur toets	6. Herkansing j/n	7. Wijze van herkansing	8. Tijdvak herkansing	9. Weging	
1	K4	Stoffen & materialen	SO	30 min	Ja*	Schriftelijk	Periode 1	1	
	K4	Stoffen & materialen	Proefwerk	45 min	Ja*	Schriftelijk	Periode 1	2	
2	K6	Verbranding & energie	SO	30 min	Ja*	Schriftelijk	Periode 2	1	
	K6	Verbranding & energie	Proefwerk	45 min	Ja*	Schriftelijk	Periode 2	2	
3	K5	Elektriciteit	SO	30 min	Ja*	Schriftelijk	Periode 3	1	
	K5	Elektriciteit	Proefwerk	45 min	Ja*	Schriftelijk	Periode 3	2	
4	K8	Geluid	SO	30 min	Ja*	Schriftelijk	Periode 4	1	
	K8	Geluid	Proefwerk	45 min	Ja*	Schriftelijk	Periode 4	2	
10. Toegestane hulpmiddelen voor de toets: Rekenmachine/Geodriehoek/Binas									
11. LOB									
	@= LOB	Evaluatie digitaal LOB dossier							
12. Berekening Cijfer: Periode cijfer: Doorlopend gemiddelde Eindcijfer: Doorlopend gemiddelde									
13. Herkansing: Iedere periode mag er maximaal één Proefwerk of SO herkanst worden.									
In onvoorziene omstandigheden (zoals de lockdown tijdens Covid-19) zijn wij genoodzaakt af te wijken van het PTO/PTA. Indien aanpassingen noodzakelijk zijn, zult u tijdig worden geïnformeerd.									

de overlaat			Vak	Nask					
 Programma van Toetsing & Overgang 2023 - 2024			Klas	1 GTL					
			Leerweg	GTL					
1. Periode	2. Code examenonderdeel / eindtermen	3. Inhoud / Lesstof	4. Toetsvorm	5. Duur toets	6. Herkansing j/n	7. Wijze van herkansing	8. Tijdvak herkansing	9. Weging	
1	K5	SO Elektriciteit les 1 t/m 4	SO	30 min	Ja*	Schriftelijk	Periode 1	1	
	K5	Proefwerk Elektriciteit	PW	45 min	Ja*	Schriftelijk	Periode 1	2	
2	K4	SO Stoffen en materialen les 1 t/m 4	SO	30 min	Ja*	Schriftelijk	Periode 2	1	
	K4	Proefwerk Stoffen en materialen	PW	45 min	Ja*	Schriftelijk	Periode 2	2	
3	K7	SO Licht les 1 t/m 3	SO	30 min	Ja*	Schriftelijk	Periode 3	1	
	K7	Proefwerk licht	PW	45 min	Ja*	Schriftelijk	Periode 3	2	
4	K9	SO Kracht en beweging les 1 t/m 4	SO	30 min	Ja*	Schriftelijk	Periode 4	1	
	K9	Proefwerk kracht en beweging	Proefwerk	45 min	Ja*	Schriftelijk	Periode 4	2	
10. Toegestane hulpmiddelen voor de toets: Rekenmachine/Geodriehoek/Binas									
11. LOB									
	@= LOB	Evaluatie digitaal LOB dossier							
12. Berekening Cijfer: Periode cijfer: Doorlopend gemiddelde Eindcijfer: Doorlopend gemiddelde									
13. Herkansing: Iedere periode mag er maximaal één Proefwerk of SO herkanst worden.									
In onvoorziene omstandigheden (zoals de lockdown tijdens Covid-19) zijn wij genoodzaakt af te wijken van het PTO/PTA. Indien aanpassingen noodzakelijk zijn, zult u tijdig worden geïnformeerd.									


de overlaat			Vak	Nask					
 Programma van Toetsing & Overgang 2023 - 2024			Klas	2 GTL					
			Leerweg	GTL					
1. Periode	2. Code examenonderdeel / eindtermen	3. Inhoud / Lesstof	4. Toetsvorm	5. Duur toets	6. Herkansing j/n	7. Wijze van herkansing	8. Tijdvak herkansing	9. Weging	
1	K4	Stoffen & materialen	SO	30 min	Ja*	Schriftelijk	Periode 1	1	
	K4	Stoffen & materialen	Proefwerk	45 min	Ja*	Schriftelijk	Periode 1	2	
2	K6	Verbranding & energie	SO	30 min	Ja*	Schriftelijk	Periode 2	1	
	K6	Verbranding & energie	Proefwerk	45 min	Ja*	Schriftelijk	Periode 2	2	
3	K5	Elektriciteit	SO	30 min	Ja*	Schriftelijk	Periode 3	1	
	K5	Elektriciteit	Proefwerk	45 min	Ja*	Schriftelijk	Periode 3	2	
4	K8	Geluid	SO	30 min	Ja*	Schriftelijk	Periode 4	1	
	K8	Geluid	Proefwerk	45 min	Ja*	Schriftelijk	Periode 4	2	
10. Toegestane hulpmiddelen voor de toets: Rekenmachine/Geodriehoek/Binas									
11. LOB									
	@= LOB	Evaluatie digitaal LOB dossier							
12. Berekening Cijfer: Periode cijfer: Doorlopend gemiddelde Eindcijfer: Doorlopend gemiddelde									
13. Herkansing: Iedere periode mag er maximaal één Proefwerk of SO herkanst worden.									
In onvoorziene omstandigheden (zoals de lockdown tijdens Covid-19) zijn wij genoodzaakt af te wijken van het PTO/PTA. Indien aanpassingen noodzakelijk zijn, zult u tijdig worden geïnformeerd.									


de overlaat			Vak	Nask					
 Programma van Toetsing & Overgang 2023 - 2024			Klas	1 KBL					
			Leerweg	KBL					
1. Periode	2. Code examenonderdeel / eindtermen	3. Inhoud / Lesstof	4. Toetsvorm	5. Duur toets	6. Herkansing j/n	7. Wijze van herkansing	8. Tijdvak herkansing	9. Weging	
1	K5	SO Elektriciteit les 1 t/m 4	SO	30 min	Ja*	Schriftelijk	Periode 1	1	
	K5	Proefwerk Elektriciteit	PW	45 min	Ja*	Schriftelijk	Periode 1	2	
2	K4	SO Stoffen en materialen les 1 t/m 4	SO	30 min	Ja*	Schriftelijk	Periode 2	1	
	K4	Proefwerk Stoffen en materialen	PW	45 min	Ja*	Schriftelijk	Periode 2	2	
3	K7	SO Licht les 1 t/m 3	SO	30 min	Ja*	Schriftelijk	Periode 3	1	
	K7	Proefwerk licht	PW	45 min	Ja*	Schriftelijk	Periode 3	2	
4	K9	SO Kracht en beweging les 1 t/m 4	SO	30 min	Ja*	Schriftelijk	Periode 4	1	
	K9	Proefwerk kracht en beweging	Proefwerk	45 min	Ja*	Schriftelijk	Periode 4	2	
10. Toegestane hulpmiddelen voor de toets: Rekenmachine/Geodriehoek/Binas									
11. LOB									
	@= LOB	Evaluatie digitaal LOB dossier							
12. Berekening Cijfer: Periode cijfer: Doorlopend gemiddelde Eindcijfer: Doorlopend gemiddelde									
13. Herkansing: Iedere periode mag er maximaal één Proefwerk of SO herkanst worden.									
In onvoorziene omstandigheden (zoals de lockdown tijdens Covid-19) zijn wij genoodzaakt af te wijken van het PTO/PTA. Indien aanpassingen noodzakelijk zijn, zult u tijdig worden geïnformeerd.									


de overlaat			Vak	Nask					
 Programma van Toetsing & Overgang 2023 - 2024			Klas	2 KBL					
			Leerweg	KBL					
1. Periode	2. Code examenonderdeel / eindtermen	3. Inhoud / Lesstof	4. Toetsvorm	5. Duur toets	6. Herkansing j/n	7. Wijze van herkansing	8. Tijdvak herkansing	9. Weging	
1	K4	Stoffen & materialen	SO	30 min	Ja*	Schriftelijk	Periode 1	1	
	K4	Stoffen & materialen	Proefwerk	45 min	Ja*	Schriftelijk	Periode 1	2	
2	K6	Verbranding & energie	SO	30 min	Ja*	Schriftelijk	Periode 2	1	
	K6	Verbranding & energie	Proefwerk	45 min	Ja*	Schriftelijk	Periode 2	2	
3	K5	Elektriciteit	SO	30 min	Ja*	Schriftelijk	Periode 3	1	
	K5	Elektriciteit	Proefwerk	45 min	Ja*	Schriftelijk	Periode 3	2	
4	K8	Geluid	SO	30 min	Ja*	Schriftelijk	Periode 4	1	
	K8	Geluid	Proefwerk	45 min	Ja*	Schriftelijk	Periode 4	2	
10. Toegestane hulpmiddelen voor de toets: Rekenmachine/Geodriehoek/Binas									
11. LOB									
	@= LOB	Evaluatie digitaal LOB dossier							
12. Berekening Cijfer: Periode cijfer: Doorlopend gemiddelde Eindcijfer: Doorlopend gemiddelde									
13. Herkansing: Iedere periode mag er maximaal één Proefwerk of SO herkanst worden.									
In onvoorziene omstandigheden (zoals de lockdown tijdens Covid-19) zijn wij genoodzaakt af te wijken van het PTO/PTA. Indien aanpassingen noodzakelijk zijn, zult u tijdig worden geïnformeerd.									


de overlaat				Programma van Toetsing & Afsluiting 2023 - 2025		Profiel		Techniek				
						Keuzevak		NASK				
						Klas		3				
						Leerweg		BBL				
						Theorievak		NASK				
1. Periode	2. Code examenonderdeel / eindtermen	3. Verplichte stof SE/ CE/ BG (gekozen door bevoegd gezag)	4. Inhoud / Lesstof	5. Toetsvorm	6. Duur toets	7. Herkansing j/n	8. Wijze van herkansing	9. Tijdvak herkansing	10. Weging	11. Cijfer blijft staan bij herprofilieren l/n		
1	K-4/ K-10	CE	H-1, Stoffen @LOB	SO	30 min.	ja	Schriftelijk	Periode 1	1	ja		
	K-4/ K-10	CE	H-1, Stoffen	PW	45 min.	ja	Schriftelijk	Periode 1	2	ja		
2	K-7	SE	H-2, Licht en Beeld	SO	30 min.	ja	Schriftelijk	Periode 2	1	ja		
	K-7	SE	H-2, Licht en Beeld	PW	45 min.	ja	Schriftelijk	Periode 2	2	ja		
3	K-5	CE	H-3, SO Electriciteit	SO	30 min.	ja	Schriftelijk	Periode 3	1	ja		
	K-5	CE	H-3, PW Electriciteit	PW	45 min.	ja	Schriftelijk	Periode 3	2	ja		
4	K-9	CE	H-4, Kracht en Beweging @LOB	SO	45 min	ja	Schriftelijk	Periode 4	1	ja		
	K-9	CE	H-4, Kracht en Beweging @LOB	PW	45 min	ja	Schriftelijk	Periode 4	2	ja		
12. Toegestane hulpmiddelen voor de toets:												
13. LOB												
	@ LOB		Evaluatie digitaal LOB dossier									
14. Berekening Cijfer: Periode cijfer: Doorlopend gemiddelde Eindcijfer leerjaar 3: Doorlopend gemiddelde Schoolexamen cijfer: (Eindcijfer leerjaar 3 + (doorlopend gemiddelde LJ4 x 3)) : 4 Eindcijfer: (schoolexamen cijfer + centraal examen cijfer) : 2												
15. Herkansing: Iedere periode mag er maximaal één proefwerk of SO herkanst worden. Schoolexamens mogen niet herkanst worden.												
In onvoorziene omstandigheden (zoals de lockdown tijdens Covid-19) zijn wij genoodzaakt af te wijken van het PTO/PTA. Indien aanpassingen noodzakelijk zijn, zult u tijdig worden geïnformeerd.												

de overlaat				Programma van Toetsing & Afsluiting 2023 - 2025		Profiel		Techniek				
						Keuzevak		NASK				
						Klas		4				
						Leerweg		BBL				
						Theorievak		NASK				
1. Periode	2. Code examenonderdeel / eindtermen	3. Verplichte stof SE/ CE/ BG (gekozen door bevoegd gezag)	4. Inhoud / Lesstof	5. Toetsvorm	6. Duur toets	7. Herkansing j/n	8. Wijze van herkansing	9. Tijdvak herkansing	10. Weging	11. Cijfer blijft staan bij herprofilieren l/n		
1	K-4	CE	Stoffen, H-6.1	SO	30 min	Ja	Schriftelijk	Periode 1	1	Nee		
	K-5	CE	H-8, Werken met Electriciteit	SO	30 min	Ja	Schriftelijk	Periode 1	1	Nee		
	K-5	CE	H-8, Werken met Electriciteit @LOB	PW	45 min	Ja	Schriftelijk	Periode 1	2	Nee		
2	K-8	CE	H-9, Geluid	SO	30 min	Ja	Schriftelijk	Periode 2	1	Nee		
	K-8	CE	H-9, Geluid	PW	45 min	Ja	Schriftelijk	Periode 2	2	Nee		
	K-8	CE	H-10, Veilig bewegen	SO	30 min	Ja	Schriftelijk	Periode 2	1	Nee		
	K-8	CE	H-10, Veilig bewegen	PW	45 min	Ja	Schriftelijk	Periode 2	2	Nee		
3	K-6	CE	H-7, Energie	SO	45 min	Ja	SO	Periode 3	1	Nee		
	K-6	CE	H-7, Energie	PW	45 min	Ja	PW	Periode 3	2	Nee		
	K1 t/m K10	CE	PODS	SE	60min	Nee	SE	Periode 3	2	Nee		
12. Toegestane hulpmiddelen voor de toets:												
13. LOB												
	@ LOB		Evaluatie digitaal LOB dossier									
14. Berekening Cijfer: Periode cijfer: Doorlopend gemiddelde Eindcijfer leerjaar 3: Doorlopend gemiddelde Schoolexamen cijfer: (Eindcijfer leerjaar 3 + (doorlopend gemiddelde LJ4 x 3)) : 4 Eindcijfer: (schoolexamen cijfer + centraal examen cijfer) : 2												
15. Herkansing: Iedere periode mag er maximaal één proefwerk of SO herkanst worden. Schoolexamens mogen niet herkanst worden.												
In onvoorziene omstandigheden (zoals de lockdown tijdens Covid-19) zijn wij genoodzaakt af te wijken van het PTO/PTA. Indien aanpassingen noodzakelijk zijn, zult u tijdig worden geïnformeerd.												


de overlaat				Programma van Toetsing & Afsluiting 2022 - 2024		Profiel		Techniek				
						Keuzevak		nask				
						Klas		3				
						Leerweg		GTL				
						Theorievak		Nask				
1. Periode	2. Code examenonderdeel / eindtermen	3. Verplichte stof SE/ CE/ BG (gekozen door bevoegd gezag)	4. Inhoud / Lesstof	5. Toetsvorm	6. Duur toets	7. Herkansing j/n	8. Wijze van herkansing	9. Tijdvak herkansing	10. Weging	11. Cijfer blijft staan bij herprofilieren j/n		
1	K4 + K10	CE	Hoofdstuk 1: Stoffen & Materialen	Proefwerk	45 min	Ja	Proefwerk	Periode 1	2	ja		
	K7	SE	Hoofdstuk 2: Licht	Proefwerk	45 min	Ja	Proefwerk	Periode 1	2	ja		
	K4 + K7 + K10	CE/SE	Hoofdstuk 1 + 2	SE	45 min	Nee	n.v.t.	n.v.t.	3	ja		
2	K5	CE	Hoofdstuk 3: Elektriciteit	Proefwerk	45 min	Ja	Proefwerk	Periode 2	2	ja		
	K9	CE	Hoofdstuk 4: Krachten en beweging	Proefwerk	45 min	Ja	Proefwerk	Periode 2	2	ja		
3	K5 + K9	CE	Hoofdstuk 3 + 4	SE	45 min	Nee	n.v.t.	n.v.t.	3	ja		
	K6	CE	Hoofdstuk 5: Energie	Proefwerk	45 min	Ja	Proefwerk	Periode 3	2	ja		
4	K12	SE	Hoofdstuk 6: Het weer	Proefwerk	45 min	Ja	Proefwerk	Periode 4	2	ja		
	K6 + K12	CE/SE	Hoofdstuk 5 + 6	SE	45 min	Nee	n.v.t.	n.v.t.	3	ja		
12. Toegestane hulpmiddelen voor de toets: Binas, Rekenmachine, Geodriehoek												
13. LOB												
@ LOB				Evaluatie digitaal LOB dossier								
14. Berekening Cijfer: Periode cijfer: Doorlopend gemiddelde Eindcijfer leerjaar 3: Doorlopend gemiddelde Schoolexamen cijfer: (Eindcijfer leerjaar 3 + (doorlopend gemiddelde LJ4 x 3)) : 4 Eindcijfer: (schoolexamen cijfer + centraal examen cijfer) : 2												
15. Herkansing: Iedere periode mag er maximaal 1 proefwerk herkanst worden. Schoolexamens mogen niet herkanst worden.												
In onvoorziene omstandigheden (zoals de lockdown tijdens Covid-19) zijn wij genoodzaakt af te wijken van het PTO/PTA. Indien aanpassingen noodzakelijk zijn, zult u tijdig worden geïnformeerd.												


de overlaat				Programma van Toetsing & Afsluiting 2023 - 2025		Profiel		Techniek				
						Keuzevak		Nask				
						Klas		4				
						Leerweg		GTL				
						Theorievak		Nask				
1. Periode	2. Code examenonderdeel / eindtermen	3. Verplichte stof SE/ CE/ BG (gekozen door bevoegd gezag)	4. Inhoud / Lesstof	5. Toetsvorm	6. Duur toets	7. Herkansing j/n	8. Wijze van herkansing	9. Tijdvak herkansing	10. Weging	11. Cijfer blijft staan bij herprofilieren j/n		
1	K5 + K2	CE	Hoofdstuk 9 elektriciteit (incl. 7.3)	Proefwerk	45 min	ja	Proefwerk	Periode 1	2	ja		
	K11	SE	Hoofdstuk 8 straling (incl. 7.1)	Proefwerk	45 min	ja	Proefwerk	Periode 1	2	ja		
	K5 + K11	CE/SE	Hoofdstuk 8+9	SE	45 min	nee	n.v.t.	n.v.t.	3	ja		
2	K8	CE	Hoofdstuk 10 geluid	Proefwerk	45 min	ja	Proefwerk	Periode 2	2	ja		
	V2	CE	Hoofdstuk 12 constructies (incl. 7.4)	Proefwerk	45 min	ja	Proefwerk	Periode 2	2	ja		
	K8 + V2	CE	Hoofdstuk 10 + 12	SE	45 min	nee	n.v.t.	n.v.t.	3	ja		
3	V1 + K2	CE	h) Hoofdstuk 11 veilig bewegen	Proefwerk	45 min	j	Proefwerk	Periode 3	2	ja		
	K9	CE	i) Hoofdstuk 13 bewegen en energie	Proefwerk	45 min	j	Proefwerk	Periode 3	2	ja		
	V1 + K9	CE	i) Hoofdstuk 11 + 13	SE	45 min	n	n.v.t.	n.v.t.	3	ja		
12. Toegestane hulpmiddelen voor de toets: Binas, Rekenmachine, Geodriehoek												
13. LOB												
@ LOB				Evaluatie digitaal LOB dossier								
14. Berekening Cijfer: Periode cijfer: Doorlopend gemiddelde Eindcijfer leerjaar 3: Doorlopend gemiddelde Schoolexamen cijfer: (Eindcijfer leerjaar 3 + (doorlopend gemiddelde LJ4 x 3)) : 4 Eindcijfer: (schoolexamen cijfer + centraal examen cijfer) : 2												
15. Herkansing: Iedere periode mag er maximaal 1 proefwerk herkanst worden. Schoolexamens mogen niet herkanst worden.												
In onvoorziene omstandigheden (zoals de lockdown tijdens Covid-19) zijn wij genoodzaakt af te wijken van het PTO/PTA. Indien aanpassingen noodzakelijk zijn, zult u tijdig worden geïnformeerd.												


de overlaat				Programma van Toetsing & Afsluiting 2023 - 2025				Profiel			Techniek		
								Keuzevak			Nask		
								Klas			3		
								Leerweg			KBL		
				Theorievak			Nask						
1. Periode	2. Code examenonderdeel / eindtermen	3. Verplichte stof SE/ CE/ BG (gekozen door bevoegd gezag)	4. Inhoud / Lesstof	5. Toetsvorm	6. Duur toets	7. Herkansing /n	8. Wijze van herkansing	9. Tijdvak herkansing	10. Weging	11. Cijfer blijft staan bij herprofilieren /n			
1	K4 + K10	CE	Hoofdstuk 1: Stoffen & Materialen	Proefwerk	45 min	Ja	Proefwerk	Periode 1	2	ja			
	K7	SE	Hoofdstuk 2: Licht	Proefwerk	45 min	Ja	Proefwerk	Periode 1	2	ja			
	K4 + K7 + K10	CE/SE	Hoofdstuk 1 + 2	SE	45 min	Nee	n.v.t.	n.v.t.	3	ja			
2	K5	CE	Hoofdstuk 3: Elektriciteit	Proefwerk	45 min	Ja	Proefwerk	Periode 2	2	ja			
	K9	CE	Hoofdstuk 4: Krachten en beweging	Proefwerk	45 min	Ja	Proefwerk	Periode 2	2	ja			
3	K5 + K9	CE	Hoofdstuk 3 + 4	SE	45 min	Nee	n.v.t.	n.v.t.	3	ja			
	K6	CE	Hoofdstuk 5: Energie	Proefwerk	45 min	Ja	Proefwerk	Periode 3	2	ja			
4	K12	SE	Hoofdstuk 6: Het weer	Proefwerk	45 min	Ja	Proefwerk	Periode 4	2	ja			
	K6 + K12	CE/SE	Hoofdstuk 5 + 6	SE	45 min	Nee	n.v.t.	n.v.t.	3	ja			
12. Toegestane hulpmiddelen voor de toets: Binas, Rekenmachine, Geodriehoek													
13. LOB													
@ LOB													
Evaluatie digitaal LOB dossier													
14. Berekening Cijfer: Periode cijfer: Doorlopend gemiddelde Eindcijfer leerjaar 3: Doorlopend gemiddelde Schoolexamen cijfer: (Eindcijfer leerjaar 3 + (doorlopend gemiddelde LJ4 x 3)) : 4 Eindcijfer: (schoolexamen cijfer + centraal examen cijfer) : 2													
15. Herkansing: Iedere periode mag er maximaal 1 proefwerk herkanst worden. Schoolexamens mogen niet herkanst worden.													
In onvoorziene omstandigheden (zoals de lockdown tijdens Covid-19) zijn wij genoodzaakt af te wijken van het PTO/PTA. Indien aanpassingen noodzakelijk zijn, zult u tijdig worden geïnformeerd.													


de overlaat				Programma van Toetsing & Afsluiting 2023 - 2025				Profiel			Techniek		
								Keuzevak			Nask		
								Klas			4		
								Leerweg			KBL		
				Theorievak			Nask						
1. Periode	2. Code examenonderdeel / eindtermen	3. Verplichte stof SE/ CE/ BG (gekozen door bevoegd gezag)	4. Inhoud / Lesstof	5. Toetsvorm	6. Duur toets	7. Herkansing /n	8. Wijze van herkansing	9. Tijdvak herkansing	10. Weging	11. Cijfer blijft staan bij herprofilieren /n			
1	K2 K5 K7	CE	Hoofdstuk 7 basisnatuurkunde	Proefwerk	45 min	ja	Proefwerk	Periode 1	2	ja			
	K5	CE	Hoofdstuk 9 elektriciteit	Proefwerk	45 min	ja	Proefwerk	Periode 1	2	ja			
	K5 + K11	CE	Hoofdstuk 7+9	SE	45 min	nee	n.v.t.	n.v.t.	3	ja			
2	K8	CE	Hoofdstuk 10 geluid	Proefwerk	45 min	ja	Proefwerk	Periode 2	2	ja			
	V2	CE	Hoofdstuk 12 constructies	Proefwerk	45 min	ja	Proefwerk	Periode 2	2	ja			
	K8 + V2	CE	Hoofdstuk 10 +12	SE	45 min	nee	n.v.t.	n.v.t.	3	ja			
3	V1	CE	g) Hoofdstuk 11 veilig bewegen	Proefwerk	45 min	ja	Proefwerk	Periode 3	2	ja			
	K11	SE	h) Hoofdstuk 8 straling	Proefwerk	45 min	ja	Proefwerk	Periode 3	2	ja			
	K1 t/m K11	CE	PODS	SE	45 min	nee	n.v.t.	n.v.t.	3	ja			
12. Toegestane hulpmiddelen voor de toets: Binas, Rekenmachine, Geodriehoek													
13. LOB													
@ LOB													
Evaluatie digitaal LOB dossier													
14. Berekening Cijfer: Periode cijfer: Doorlopend gemiddelde Eindcijfer leerjaar 3: Doorlopend gemiddelde Schoolexamen cijfer: (Eindcijfer leerjaar 3 + (doorlopend gemiddelde LJ4 x 3)) : 4 Eindcijfer: (schoolexamen cijfer + centraal examen cijfer) : 2													
15. Herkansing: Iedere periode mag er maximaal 1 proefwerk herkanst worden. Schoolexamens mogen niet herkanst worden.													
In onvoorziene omstandigheden (zoals de lockdown tijdens Covid-19) zijn wij genoodzaakt af te wijken van het PTO/PTA. Indien aanpassingen noodzakelijk zijn, zult u tijdig worden geïnformeerd.													


de overlaat				Programma van Toetsing & Afsluiting 2023 - 2025		Profiel	Herprofilieren			
						Keuzevak				
						Klas	4			
						Leerweg	KBL			
						Theorievak	Nederlands			
1. Periode	2. Code examenonderdeel / eindtermen	3. Verplichte stof SE/CE/ BG (gekozen door bevoegd gezag)	4. Inhoud / Lesstof	5. Toetsvorm	6. Duur toets	7. Herkansing j/n	8. Wijze van herkansing	9. Tijdvak herkansing	10. Weging	
1	K1 - K2 - K3 - K6 - K7		Periodetoets	Schriftelijk / digitaal	80 minuten	j (geldend voor een deel van de toets)	Schriftelijk / digitaal	2	3	
	K1 - K2 - K3		Taalverzorging	Schriftelijk	40 min.	n			1	
	K1 - K2 - K3 - K4		Kijken en luisteren	Schriftelijk	60 min.	n			1	
2	K1 - K2 - K3 - K6 - K7		Periodetoets	Schriftelijk / digitaal	80 minuten	j (geldend voor een deel van de toets)	Schriftelijk / digitaal	3	3	
	K1 - K2 - K3 - K5 - K8		Fictie	Schriftelijk	x	n			0	
	K1 - K2 - K3 - K4		Kijken en luisteren	Schriftelijk	60 min.	n			1	
3	K1 - K2 - K3 - K6 - K7		Periodetoets	Digitaal	80 minuten				3	
	K1 - K2 - K3 - K5		Spreekvaardigheid	Mondeling	x	n			1	
	K1 - K2 - K3		Taalverzorging	Schriftelijk	40 min.	j	Schriftelijk	3	1	
11. Toegestane hulpmiddelen voor de toets:						Woordenboek Nederlands				
12. LOB										
	@ LOB		Evaluatie digitaal LOB dossier							
13. Berekening Cijfer: Periode cijfer: alle cijfers in de periode : de weging van de cijfers in de periode Eindcijfer leerjaar 3: (Periode cijfer 1 + Periode cijfer 2 + Periode cijfer 3 + Periode cijfer 4) : 4 Schoolexamen cijfer: (Eindcijfer leerjaar 3 + Periode cijfer 1 lj.4 + Periode cijfer 2 lj.4 + Periode cijfer 3 lj. 4) : 4 Eindcijfer: (schoolexamen cijfer + centraal examen cijfer) : 2										
In onvoorziene omstandigheden (zoals de lockdown tijdens Covid-19) zijn wij genoodzaakt af te wijken van het PTO/PTA. Indien aanpassingen noodzakelijk zijn, zult u tijdig worden geïnformeerd.										


de overlaat			Vak	Nederlands					
 Programma van Toetsing & Overgang 2023 - 2024			Klas	1 BBL					
			Leerweg	BBL					
1. Periode	2. Code examenonderdeel / eindtermen / kerndoelen	3. Inhoud / Lesstof	4. Toetsvorm	5. Duur toets	6. Herkansing j/n	7. Wijze van herkansing	8. Tijdvak herkansing	9. Weging	
1	3 - 4 - 8 - 9	Begrijpend lezen	Schriftelijk	60 min.	j	Schriftelijk	2	3	
	4 - 9	Kijken en luisteren	Digitaal	60 min.	n			1	
	2	Werkwoordspelling	Schriftelijk	40 min.	n			1	
	1 - 2	Formulieren	Schriftelijk	40 min.	n			1	
	5 - 6 - 8	Fictie	Formatief	x	n			0	
2	3 - 4 - 8 - 9	Begrijpend lezen	Schriftelijk	60 min.	j	Schriftelijk	3	3	
	4 - 9	Kijken en luisteren	Digitaal	60 min.	n			1	
	2	Grammatica woordsoorten	Schriftelijk	40 min.	n			1	
	1 - 2 - 5	Schrijven	Digitaal	60 min.	n			2	
	5 - 6 - 8	Fictie	Formatief	x	n			0	
3	3 - 4 - 8 - 9	Begrijpend lezen	Schriftelijk	60 min.	j	Schriftelijk	4	3	
	4 - 9	Kijken en luisteren	Digitaal	60 min.	n			1	
	2	Werkwoordspelling	Schriftelijk	40 min.	n			1	
	1 - 2 - 5	Schrijven	Digitaal	60 min.	n			2	
	3 - 4 - 8 - 9	Begrijpend lezen	Schriftelijk	60 min.	j	Schriftelijk	4	3	
4	2	Grammatica zinsdelen	Schriftelijk	40 min.	n			1	
	1 - 2 - 5	Schrijven	Digitaal	60 min.	n			2	
	1 - 5 - 6 - 7 - 8 - 9 - 10	Spreekvaardigheid	Mondeling	x	n			1	
	10. Toegestane hulpmiddelen voor de toets:			woordenboek Nederlands					
11. LOB									
	@= LOB	Evaluatie digitaal LOB dossier							
12. Berekening Cijfer: Periode cijfer: alle cijfers in de periode : de weging van de cijfers in de periode Eindcijfer: (periode cijfer 1 + periode cijfer 2 + periode cijfer 3 + periode cijfer 4) : 4									
In onvoorziene omstandigheden (zoals de lockdown tijdens Covid-19) zijn wij genoodzaakt af te wijken van het PTO/PTA. Indien aanpassingen noodzakelijk zijn, zult u tijdig worden geïnformeerd.									


de overlaat			Vak	Nederlands					
 Programma van Toetsing & Overgang 2023 - 2024			Klas	2 BBL					
			Leerweg	BBL					
1. Periode	2. Code examenonderdeel / eindtermen / kerndoelen	3. Inhoud / Lesstof	4. Toetsvorm	5. Duur toets	6. Herkansing j/n	7. Wijze van herkansing	8. Tijdvak herkansing	9. Weging	
1	3 - 4 - 8 - 9	Begrijpend lezen	Schriftelijk	60 min.	j	Schriftelijk	2	3	
	4 - 9	Kijken en luisteren	Digitaal	60 min.	n			1	
	2	Werkwoordspelling	Schriftelijk	40 min.	n			1	
	1 - 2	Formulieren	Schriftelijk	40 min.	n			1	
	5 - 6 - 8	Fictie	Formatief	x	n			0	
2	3 - 4 - 8 - 9	Begrijpend lezen	Schriftelijk	60 min.	j	Schriftelijk	3	3	
	4 - 9	Kijken en luisteren	Digitaal	60 min.	n			1	
	2	Grammatica woordsoorten	Schriftelijk	40 min.	n			1	
	1 - 2 - 5	Schrijven	Digitaal	60 min.	n			2	
	5 - 6 - 8	Fictie	Formatief	x	n			0	
3	3 - 4 - 8 - 9	Begrijpend lezen	Schriftelijk	60 min.	j	Schriftelijk	4	3	
	4 - 9	Kijken en luisteren	Digitaal	60 min.	n			1	
	2	Werkwoordspelling	Schriftelijk	40 min.	n			1	
	1 - 2 - 5	Schrijven	Digitaal	60 min.	n			2	
	3 - 4 - 8 - 9	Begrijpend lezen	Schriftelijk	60 min.	j	Schriftelijk	4	3	
4	2	Grammatica zinsdelen	Schriftelijk	40 min.	n			1	
	1 - 2 - 5	Schrijven	Digitaal	60 min.	n			2	
	1 - 5 - 6 - 7 - 8 - 9 - 10	Spreekvaardigheid	Mondeling	x	n			1	
	10. Toegestane hulpmiddelen voor de toets:								
11. LOB									
	@= LOB	Evaluatie digitaal LOB dossier							
12. Berekening Cijfer: Periode cijfer: alle cijfers in de periode : de weging van de cijfers in de periode Eindcijfer: (periode cijfer 1 + periode cijfer 2 + periode cijfer 3 + periode cijfer 4) : 4									
In onvoorziene omstandigheden (zoals de lockdown tijdens Covid-19) zijn wij genoodzaakt af te wijken van het PTO/PTA. Indien aanpassingen noodzakelijk zijn, zult u tijdig worden geïnformeerd.									


de overlaat			Vak	Nederlands					
 Programma van Toetsing & Overgang 2023 - 2024			Klas	1 GTL					
			Leerweg	GTL					
			1. Periode	2. Code examenonderdeel / eindtermen / kerndoelen	3. Inhoud / Lesstof	4. Toetsvorm	5. Duur toets	6. Herkansing j/n	7. Wijze van herkansing
1	3 - 4 - 8 - 9	Begrijpend lezen	Schriftelijk	60 min.	j	Schriftelijk	2	3	
	4 - 9	Kijken en luisteren	Digitaal	60 min.	n			1	
	2	Werkwoordspelling	Schriftelijk	40 min.	n			1	
	1 - 2	Formuleren	Schriftelijk	40 min.	n			1	
	5 - 6 - 8	Fictie	Formatief	x	n			0	
2	3 - 4 - 8 - 9	Begrijpend lezen	Schriftelijk	60 min.	j	Schriftelijk	3	3	
	4 - 9	Kijken en luisteren	Digitaal	60 min.	n			1	
	2	Grammatica woordsoorten	Schriftelijk	40 min.	n			1	
	1 - 2 - 5	Schrijven	Digitaal	60 min.	n			2	
	5 - 6 - 8	Fictie	Formatief	x	n			0	
3	3 - 4 - 8 - 9	Begrijpend lezen	Schriftelijk	60 min.	j	Schriftelijk	4	3	
	4 - 9	Kijken en luisteren	Digitaal	60 min.	n			1	
	2	Werkwoordspelling	Schriftelijk	40 min.	n			1	
	1 - 2 - 5	Schrijven	Digitaal	60 min.	n			2	
4	3 - 4 - 8 - 9	Begrijpend lezen	Schriftelijk	60 min.	j	Schriftelijk	4	3	
	2	Grammatica zinsdelen	Schriftelijk	40 min.	n			1	
	1 - 2 - 5	Schrijven	Digitaal	60 min.	n			2	
	1 - 5 - 6 - 7 - 8 - 9 - 10	Spreekvaardigheid	Mondeling	x	n			1	
10. Toegestane hulpmiddelen voor de toets:			woordenboek Nederlands						
11. LOB									
	@= LOB	Evaluatie digitaal LOB dossier							
12. Berekening Cijfer:									
Periode cijfer: alle cijfers in de periode : de weging van de cijfers in de periode									
Eindcijfer: (periode cijfer 1 + periode cijfer 2 + periode cijfer 3 + periode cijfer 4) : 4									
In onvoorziene omstandigheden (zoals de lockdown tijdens Covid-19) zijn wij genoodzaakt af te wijken van het PTO/PTA. Indien aanpassingen noodzakelijk zijn, zult u tijdig worden geïnformeerd.									

de overlaat			Vak	Nederlands					
 Programma van Toetsing & Overgang 2023 - 2024			Klas	2GTL					
			Leerweg	GTL					
			1. Periode	2. Code examenonderdeel / eindtermen / kerndoelen	3. Inhoud / Lesstof	4. Toetsvorm	5. Duur toets	6. Herkansing j/n	7. Wijze van herkansing
1	3 - 4 - 8 - 9	Begrijpend lezen	Schriftelijk	60 min.	j	Schriftelijk	2	3	
	4 - 9	Kijken en luisteren	Digitaal	60 min.	n			1	
	2	Werkwoordspelling	Schriftelijk	40 min.	n			1	
	1 - 2	Formuleren	Schriftelijk	40 min.	n			1	
	5 - 6 - 8	Fictie	Formatief	x	n			0	
2	3 - 4 - 8 - 9	Begrijpend lezen	Schriftelijk	60 min.	j	Schriftelijk	3	3	
	4 - 9	Kijken en luisteren	Digitaal	60 min.	n			1	
	2	Grammatica woordsoorten	Schriftelijk	40 min.	n			1	
	1 - 2 - 5	Schrijven	Digitaal	60 min.	n			2	
	5 - 6 - 8	Fictie	Formatief	x	n			0	
3	3 - 4 - 8 - 9	Begrijpend lezen	Schriftelijk	60 min.	j	Schriftelijk	4	3	
	4 - 9	Kijken en luisteren	Digitaal	60 min.	n			1	
	2	Werkwoordspelling	Schriftelijk	40 min.	n			1	
	1 - 2 - 5	Schrijven	Digitaal	60 min.	n			2	
4	3 - 4 - 8 - 9	Begrijpend lezen	Schriftelijk	60 min.	j	Schriftelijk	4	3	
	2	Grammatica zinsdelen	Schriftelijk	40 min.	n			1	
	1 - 2 - 5	Schrijven	Digitaal	60 min.	n			2	
	1 - 5 - 6 - 7 - 8 - 9 - 10	Spreekvaardigheid	Mondeling	x	n			1	
10. Toegestane hulpmiddelen voor de toets:									
11. LOB									
	@= LOB	Evaluatie digitaal LOB dossier							
12. Berekening Cijfer:									
Periode cijfer: alle cijfers in de periode : de weging van de cijfers in de periode									
Eindcijfer: (periode cijfer 1 + periode cijfer 2 + periode cijfer 3 + periode cijfer 4) : 4									
In onvoorziene omstandigheden (zoals de lockdown tijdens Covid-19) zijn wij genoodzaakt af te wijken van het PTO/PTA. Indien aanpassingen noodzakelijk zijn, zult u tijdig worden geïnformeerd.									

de overlaat			Vak	Nederlands					
 Programma van Toetsing & Overgang 2023 - 2024			Klas	1 KBL					
			Leerweg	KBL					
			1. Periode	2. Code examenonderdeel / eindtermen / kerndoelen	3. Inhoud / Lesstof	4. Toetsvorm	5. Duur toets	6. Herkansing j/n	7. Wijze van herkansing
1	3 - 4 - 8 - 9	Begrijpend lezen	Schriftelijk	60 min.	j	Schriftelijk	2	3	
	4 - 9	Kijken en luisteren	Digitaal	60 min.	n			1	
	2	Werkwoordspelling	Schriftelijk	40 min.	n			1	
	1 - 2	Formuleren	Schriftelijk	40 min.	n			1	
	5 - 6 - 8	Fictie	Formatief	x	n			0	
2	3 - 4 - 8 - 9	Begrijpend lezen	Schriftelijk	60 min.	j	Schriftelijk	3	3	
	4 - 9	Kijken en luisteren	Digitaal	60 min.	n			1	
	2	Grammatica woordsoorten	Schriftelijk	40 min.	n			1	
	1 - 2 - 5	Schrijven	Digitaal	60 min.	n			2	
	5 - 6 - 8	Fictie	Formatief	x	n			0	
3	3 - 4 - 8 - 9	Begrijpend lezen	Schriftelijk	60 min.	j	Schriftelijk	4	3	
	4 - 9	Kijken en luisteren	Digitaal	60 min.	n			1	
	2	Werkwoordspelling	Schriftelijk	40 min.	n			1	
	1 - 2 - 5	Schrijven	Digitaal	60 min.	n			2	
4	3 - 4 - 8 - 9	Begrijpend lezen	Schriftelijk	60 min.	j	Schriftelijk	4	3	
	2	Grammatica zinsdelen	Schriftelijk	40 min.	n			1	
	1 - 2 - 5	Schrijven	Digitaal	60 min.	n			2	
	1 - 5 - 6 - 7 - 8 - 9 - 10	Spreekvaardigheid	Mondeling	x	n			1	
10. Toegestane hulpmiddelen voor de toets:			woordenboek Nederlands						
11. LOB									
	@= LOB	Evaluatie digitaal LOB dossier							
12. Berekening Cijfer: Periode cijfer: alle cijfers in de periode : de weging van de cijfers in de periode Eindcijfer: (periode cijfer 1 + periode cijfer 2 + periode cijfer 3 + periode cijfer 4) : 4 In onvoorziene omstandigheden (zoals de lockdown tijdens Covid-19) zijn wij genoodzaakt af te wijken van het PTO/PTA. Indien aanpassingen noodzakelijk zijn, zult u tijdig worden geïnformeerd.									

de overlaat			Vak	Nederlands					
 Programma van Toetsing & Overgang 2023 - 2024			Klas	2 KBL					
			Leerweg	KBL					
			1. Periode	2. Code examenonderdeel / eindtermen / kerndoelen	3. Inhoud / Lesstof	4. Toetsvorm	5. Duur toets	6. Herkansing j/n	7. Wijze van herkansing
1	3 - 4 - 8 - 9	Begrijpend lezen	Schriftelijk	60 min.	j	Schriftelijk	2	3	
	4 - 9	Kijken en luisteren	Digitaal	60 min.	n			1	
	2	Werkwoordspelling	Schriftelijk	40 min.	n			1	
	1 - 2	Formuleren	Schriftelijk	40 min.	n			1	
	5 - 6 - 8	Fictie	Formatief	x	n			0	
2	3 - 4 - 8 - 9	Begrijpend lezen	Schriftelijk	60 min.	j	Schriftelijk	3	3	
	4 - 9	Kijken en luisteren	Digitaal	60 min.	n			1	
	2	Grammatica woordsoorten	Schriftelijk	40 min.	n			1	
	1 - 2 - 5	Schrijven	Digitaal	60 min.	n			2	
	5 - 6 - 8	Fictie	Formatief	x	n			0	
3	3 - 4 - 8 - 9	Begrijpend lezen	Schriftelijk	60 min.	j	Schriftelijk	4	3	
	4 - 9	Kijken en luisteren	Digitaal	60 min.	n			1	
	2	Werkwoordspelling	Schriftelijk	40 min.	n			1	
	1 - 2 - 5	Schrijven	Digitaal	60 min.	n			2	
4	3 - 4 - 8 - 9	Begrijpend lezen	Schriftelijk	60 min.	j	Schriftelijk	4	3	
	2	Grammatica zinsdelen	Schriftelijk	40 min.	n			1	
	1 - 2 - 5	Schrijven	Digitaal	60 min.	n			2	
	1 - 5 - 6 - 7 - 8 - 9 - 10	Spreekvaardigheid	Mondeling	x	n			1	
10. Toegestane hulpmiddelen voor de toets:									
11. LOB									
	@= LOB	Evaluatie digitaal LOB dossier							
12. Berekening Cijfer: Periode cijfer: alle cijfers in de periode : de weging van de cijfers in de periode Eindcijfer: (periode cijfer 1 + periode cijfer 2 + periode cijfer 3 + periode cijfer 4) : 4 In onvoorziene omstandigheden (zoals de lockdown tijdens Covid-19) zijn wij genoodzaakt af te wijken van het PTO/PTA. Indien aanpassingen noodzakelijk zijn, zult u tijdig worden geïnformeerd.									

de overlaat				Programma van Toetsing & Afsluiting 2023 - 2025		Profiel					
						Keuzevak					
						Klas		3			
						Leerweg		BBL			
						Theorievak		Nederlands			
1. Periode	2. Code examenonderdeel / eindtermen	3. Verplichte stof SE/CE/ BG (gekozen door bevoegd gezag)	4. Inhoud / Lesstof	5. Toetsvorm	6. Duur toets	7. Herkansing j/n	8. Wijze van herkansing	9. Tijdvak herkansing	10. Weging	11. Cijfer blijft staan bij herprofilieren i/n	
1	K1 - K2 - K3 - K6		Lezen	Schriftelijk	60 min.	j	schriftelijk		2	3	j
	K1 - K2 - K3		Taalverzorging	Schriftelijk	40 min.	n				1	j
	K1 - K2 - K3 - K6 - K7		Schrijven	Digitaal	60 min.	n			2	2	j
	K1 - K2 - K3 - K4		Kijken en luisteren	Digitaal	60 min.	n				1	j
2	K1 - K2 - K3 - K6		Lezen	Schriftelijk	60 min.	j	schriftelijk		3	3	j
	K1 - K2 - K3		Taalverzorging	Schriftelijk	40 min.	n				1	j
	K1 - K2 - K3 - K6 - K7		Schrijven	Digitaal	60 min.	n			2	2	j
	K1 - K2 - K3 - K4		Kijken en luisteren	Digitaal	60 min.	n				1	j
3	K1 - K2 - K3		Taalverzorging	Schriftelijk	40 min.	j			4	1	j
	K1 - K2 - K3 - K6 - K7		Schrijven	Schriftelijk	60 min.	n			2	2	j
	K1 - K2 - K3 - K4		Kijken en luisteren	Digitaal	60 min.	n				1	j
	K1 - K2 - K3		Taalverzorging	Schriftelijk	40 min.	j				1	j
4	K1 - K2 - K3 - K5		Spreekvaardigheid	Mondeling	x	n				1	j
	K1 - K2 - K3 - K6		Lezen	Schriftelijk	60 min.	j	schriftelijk		4	3	j
	K1 - K2 - K3 - K5 - K8		Fictie	Formatief	x	n				0	j
12. Toegestane hulpmiddelen voor de toets:										Woordenboek Nederlands	
13. LOB											
	@ LOB		Evaluatie digitaal LOB dossier								
14. Berekening Cijfer: Periode cijfer: alle cijfers in de periode : de weging van de cijfers in de periode Eindcijfer leerjaar 3: (Periode cijfer 1 + Periode cijfer 2 + Periode cijfer 3 + Periode cijfer 4) : 4 Schoolexamen cijfer: (Eindcijfer leerjaar 3 + Periode cijfer 1 i,j,4 + Periode cijfer 2 i,j,4 + Periode cijfer 3 i,j,4) : 4 Eindcijfer: (schoolexamen cijfer + centraal examen cijfer) : 2 In onvoorziene omstandigheden (zoals de lockdown tijdens Covid-19) zijn wij genoodzaakt af te wijken van het PTO/PTA. Indien aanpassingen noodzakelijk zijn, zult u tijdig worden geïnformeerd.											

de overlaat				Programma van Toetsing & Afsluiting 2023 - 2025		Profiel					
						Keuzevak					
						Klas		4			
						Leerweg		BBL			
						Theorievak		Nederlands			
1. Periode	2. Code examenonderdeel / eindtermen	3. Verplichte stof SE/CE/ BG (gekozen door bevoegd gezag)	4. Inhoud / Lesstof	5. Toetsvorm	6. Duur toets	7. Herkansing j/n	8. Wijze van herkansing	9. Tijdvak herkansing	10. Weging	11. Cijfer blijft staan bij herprofilieren i/n	
1			Periodetoets	Schriftelijk / digitaal	80 minuten	j (geldend voor een deel van de toets)	Schriftelijk / digitaal		2	3	j
	K1 - K2 - K3 - K6 - K7										
	K1 - K2 - K3		Taalverzorging	Schriftelijk	40 min.	n				1	j
	K1 - K2 - K3 - K4		Kijken en luisteren	Schriftelijk	60 min.	n				1	j
2			Periodetoets	Schriftelijk / digitaal	80 minuten	j (geldend voor een deel van de toets)	Schriftelijk / digitaal		3	3	j
	K1 - K2 - K3 - K6 - K7										
	K1 - K2 - K3 - K5 - K8		Fictie	Schriftelijk	x	n			0	0	j
	K1 - K2 - K3 - K4		Kijken en luisteren	Schriftelijk	60 min.	n				1	j
3			Periodetoets	Digitaal	80 minuten					3	j
	K1 - K2 - K3 - K6 - K7										
	K1 - K2 - K3 - K5		Spreekvaardigheid	Mondeling	x	n				1	j
	K1 - K2 - K3		Taalverzorging	Schriftelijk	40 min.	j	Schriftelijk		3	1	j
12. Toegestane hulpmiddelen voor de toets:										Woordenboek Nederlands	
13. LOB											
	@ LOB		Evaluatie digitaal LOB dossier								
14. Berekening Cijfer: Periode cijfer: alle cijfers in de periode : de weging van de cijfers in de periode Eindcijfer leerjaar 3: (Periode cijfer 1 + Periode cijfer 2 + Periode cijfer 3 + Periode cijfer 4) : 4 Schoolexamen cijfer: (Eindcijfer leerjaar 3 + Periode cijfer 1 i,j,4 + Periode cijfer 2 i,j,4 + Periode cijfer 3 i,j,4) : 4 Eindcijfer: (schoolexamen cijfer + centraal examen cijfer) : 2 In onvoorziene omstandigheden (zoals de lockdown tijdens Covid-19) zijn wij genoodzaakt af te wijken van het PTO/PTA. Indien aanpassingen noodzakelijk zijn, zult u tijdig worden geïnformeerd.											

de overlaat



Programma van Toetsing & Afsluiting 2023 - 2025

de overlaat				Programma van Toetsing & Afsluiting 2023 - 2025		Profiel					
						Keuzevak					
						Klas		3			
						Leerweg		GTL			
						Theorievak		Nederlands			
1. Periode	2. Code examenonderdeel / eindtermen	3. Verplichte stof SE/ CE/ BG (gekozen door bevoegd gezag)	4. Inhoud / Lesstof	5. Toetsvorm	6. Duur toets	7. Herkansing j/n	8. Wijze van herkansing	9. Tijdvak herkansing	10. Weging	11. Cijfer blijft staan bij terugvaloptie j/n	
1	K1 - K2 - K3 - K6 - V1		Lezen	Schriftelijk	60 min.	j	schriftelijk	2	3	j	
	K1 - K2 - K3		Taalverzorging	Schriftelijk	40 min.	n			1	j	
	K1 - K2 - K3 - K6 - K7 - V1 - V2		Schrijven	Digitaal	60 min.	n			2	i	
	K1 - K2 - K3 - K4		Kijken en luisteren	Digitaal	60 min.	n			1	j	
2	K1 - K2 - K3 - K6 - V1		Lezen	Schriftelijk	60 min.	j	schriftelijk	3	3	j	
	K1 - K2 - K3		Taalverzorging	Schriftelijk	40 min.	n			1	i	
	K1 - K2 - K3 - K6 - K7 - V1 - V2		Schrijven	Digitaal	60 min.	n			2	i	
	K1 - K2 - K3 - K4		Kijken en luisteren	Digitaal	60 min.	n			1	j	
3	K1 - K2 - K3		Taalverzorging	Schriftelijk	40 min.	j		4	1	i	
	K1 - K2 - K3 - K6 - K7 - V1 - V2		Schrijven	Schriftelijk	60 min.	n			2	i	
	K1 - K2 - K3 - K4		Kijken en luisteren	Digitaal	60 min.	n			1	j	
	K1 - K2 - K3 - K5 - V3		Spreekvaardigheid	Mondeling	x	n			1	j	
4	K1 - K2 - K3 - K6 - V1		Lezen	Schriftelijk	60 min.	j	schriftelijk	4	3	j	
	K1 - K2 - K3 - K5 - K8 - V3		Fictie	Formatief	x	n			0	i	
12. Toegestane hulpmiddelen voor de toets:						Woordenboek Nederlands					
13. LOB											
	@ LOB		Evaluatie digitaal LOB dossier								

de overlaat



Programma van Toetsing & Afsluiting 2023 - 2025

de overlaat				Programma van Toetsing & Afsluiting 2023 - 2025		Profiel					
						Keuzevak					
						Klas		4			
						Leerweg		GTL			
						Theorievak		Nederlands			
1. Periode	2. Code examenonderdeel / eindtermen	3. Verplichte stof SE/ CE/ BG (gekozen door bevoegd gezag)	4. Inhoud / Lesstof	5. Toetsvorm	6. Duur toets	7. Herkansing j/n	8. Wijze van herkansing	9. Tijdvak herkansing	10. Weging	11. Cijfer blijft staan bij terugvaloptie j/n	
1	K1 - K2 - K3 - K6 - K7 - V1 - V2		Periodetoets	Schriftelijk / digitaal	80 minuten	j (geldend voor een deel van de toets)	Schriftelijk / digitaal	2	3	j	
	K1 - K2 - K3		Taalverzorging	Schriftelijk	40 min.	n			1	i	
	K1 - K2 - K3 - K4		Kijken en luisteren	Schriftelijk	60 min.	n			1	j	
2	K1 - K2 - K3 - K6 - K7 - V1 - V2		Periodetoets	Schriftelijk / digitaal	80 minuten	j (geldend voor een deel van de toets)	Schriftelijk / digitaal	3	3	j	
	K1 - K2 - K3 - K5 - K8 - V3		Fictie	Schriftelijk	x	n			0	i	
	K1 - K2 - K3 - K4		Kijken en luisteren	Schriftelijk	60 min.	n			1	j	
3	K1 - K2 - K3 - K6 - K7 - V1 - V2		Periodetoets	Digitaal	80 minuten				3	j	
	K1 - K2 - K3 - K5		Spreekvaardigheid	Mondeling	x	n			1	j	
	K1 - K2 - K3		Taalverzorging	Schriftelijk	40 min.	j	Schriftelijk	3	1	j	
12. Toegestane hulpmiddelen voor de toets:						Woordenboek Nederlands					
13. LOB											
	@ LOB		Evaluatie digitaal LOB dossier								

14. Berekening Cijfer:

Periode cijfer: alle cijfers in de periode : de weging van de cijfers in de periode

Eindcijfer leerjaar 3: (Periode cijfer 1 + Periode cijfer 2 + Periode cijfer 3 + Periode cijfer 4) : 4

Schoolexamen cijfer: (Eindcijfer leerjaar 3 + Periode cijfer 1 l.j.4 + Periode cijfer 2 l.j.4 + Periode cijfer 3 l.j.4) : 4

Eindcijfer: (schoolexamen cijfer + centraal examen cijfer) : 2

In onvoorziene omstandigheden (zoals de lockdown tijdens Covid-19) zijn wij genoodzaakt af te wijken van het PTO/PTA. Indien aanpassingen noodzakelijk zijn, zult u tijdig worden geïnformeerd.

de overlaat				Programma van Toetsing & Afsluiting 2023 - 2025		Profiel						
						Keuzevak						
						Klas		3				
						Leerweg		KBL				
						Theorievak		Nederlands				
1. Periode	2. Code examenonderdeel / eindtermen	3. Verplichte stof SE/CE/ BG (gekozen door bevoegd gezag)	4. Inhoud / Lesstof	5. Toetsvorm	6. Duur toets	7. Herkansing j/n	8. Wijze van herkansing	9. Tijdvak herkansing	10. Weging	11. Cijfer blijft staan bij herprofilieren / terugvaloptie j/n		
1	K1 - K2 - K3 - K6		Lezen	Schriftelijk	60 min.	j	schriftelijk		2	3		
	K1 - K2 - K3		Taalverzorging	Schriftelijk	40 min.	n			1	j		
	K1 - K2 - K3 - K6 - K7		Schrijven	Digitaal	60 min.	n			2	j		
	K1 - K2 - K3 - K4		Kijken en luisteren	Digitaal	60 min.	n			1	j		
2	K1 - K2 - K3 - K6		Lezen	Schriftelijk	60 min.	j	schriftelijk		3	3		
	K1 - K2 - K3		Taalverzorging	Schriftelijk	40 min.	n			1	j		
	K1 - K2 - K3 - K6 - K7		Schrijven	Digitaal	60 min.	n			2	j		
	K1 - K2 - K3 - K4		Kijken en luisteren	Digitaal	60 min.	n			1	j		
3	K1 - K2 - K3		Taalverzorging	Schriftelijk	40 min.	j			4	1		
	K1 - K2 - K3 - K6 - K7		Schrijven	Schriftelijk	60 min.	n			2	j		
	K1 - K2 - K3 - K4		Kijken en luisteren	Digitaal	60 min.	n			1	j		
4	K1 - K2 - K3 - K5		Spreekvaardigheid	Mondeling	x	n			4	1		
	K1 - K2 - K3 - K6		Lezen	Schriftelijk	60 min.	j	schriftelijk		4	3		
	K1 - K2 - K3 - K5 - K8		Fictie	Formatief	x	n			0	j		
12. Toegestane hulpmiddelen voor de toets:								Woordenboek Nederlands				
13. LOB												
	@ LOB		Evaluatie digitaal LOB dossier									
14. Berekening Cijfer: Periode cijfer: alle cijfers in de periode : de weging van de cijfers in de periode Eindcijfer leerjaar 3: (Periode cijfer 1 + Periode cijfer 2 + Periode cijfer 3 + Periode cijfer 4) : 4 Schoolexamen cijfer: (Eindcijfer leerjaar 3 + Periode cijfer 1 j.4 + Periode cijfer 2 j.4 + Periode cijfer 3 j.4) : 4 Eindcijfer: (schoolexamen cijfer + centraal examen cijfer) : 2												
In onvoorziene omstandigheden (zoals de lockdown tijdens Covid-19) zijn wij genoodzaakt af te wijken van het PTO/PTA. Indien aanpassingen noodzakelijk zijn, zult u tijdig worden geïnformeerd.												

de overlaat				Programma van Toetsing & Afsluiting 2023 - 2025		Profiel						
						Keuzevak						
						Klas		4				
						Leerweg		KBL				
						Theorievak		Nederlands				
1. Periode	2. Code examenonderdeel / eindtermen	3. Verplichte stof SE/CE/ BG (gekozen door bevoegd gezag)	4. Inhoud / Lesstof	5. Toetsvorm	6. Duur toets	7. Herkansing j/n	8. Wijze van herkansing	9. Tijdvak herkansing	10. Weging	11. Cijfer blijft staan bij herprofilieren / terugvaloptie j/n		
1	K1 - K2 - K3 - K6 - K7		Periodetoets	Schriftelijk / digitaal	80 minuten	j (geldend voor een deel van de toets)	Schriftelijk / digitaal		2	3		
	K1 - K2 - K3		Taalverzorging	Schriftelijk	40 min.	n			1	j		
	K1 - K2 - K3 - K4		Kijken en luisteren	Schriftelijk	60 min.	n			1	j		
2	K1 - K2 - K3 - K6 - K7		Periodetoets	Schriftelijk / digitaal	80 minuten	j (geldend voor een deel van de toets)	Schriftelijk / digitaal		3	3		
	K1 - K2 - K3 - K5 - K8		Fictie	Schriftelijk	x	n			0	j		
	K1 - K2 - K3 - K4		Kijken en luisteren	Schriftelijk	60 min.	n			1	j		
3	K1 - K2 - K3 - K6 - K7		Periodetoets	Digitaal	80 minuten				3	j		
	K1 - K2 - K3 - K5		Spreekvaardigheid	Mondeling	x	n			1	j		
	K1 - K2 - K3		Taalverzorging	Schriftelijk	40 min.	j	Schriftelijk		3	1		
12. Toegestane hulpmiddelen voor de toets:								Woordenboek Nederlands				
13. LOB												
	@ LOB		Evaluatie digitaal LOB dossier									
14. Berekening Cijfer: Periode cijfer: alle cijfers in de periode : de weging van de cijfers in de periode Eindcijfer leerjaar 3: (Periode cijfer 1 + Periode cijfer 2 + Periode cijfer 3 + Periode cijfer 4) : 4 Schoolexamen cijfer: (Eindcijfer leerjaar 3 + Periode cijfer 1 j.4 + Periode cijfer 2 j.4 + Periode cijfer 3 j.4) : 4 Eindcijfer: (schoolexamen cijfer + centraal examen cijfer) : 2												
In onvoorziene omstandigheden (zoals de lockdown tijdens Covid-19) zijn wij genoodzaakt af te wijken van het PTO/PTA. Indien aanpassingen noodzakelijk zijn, zult u tijdig worden geïnformeerd.												



Profiel	PIE
Keuzevak	Robotica K/D&P/2
Klas	4
Leerweg	BBL

1. Periode	2. Code examenonderdeel / eindtermen	3. Verplichte stof SE/ CE/ BG (gekozen door bevoegd gezag)	4. Inhoud / Lesstof	5. Toetsvorm	6. Duur toets	7. Herkansing j/n	8. Wijze van herkansing	9. Tijdvak herkansing
1-2-3	<p><i>Oriëntatie op moderne technische toepassingen</i> <i>Eenvoudige schakelingen bouwen.</i> <i>Een eenvoudig geprogrammeerde handeling door een robot laten uitvoeren.</i></p> <p>-----a) <i>Praktijk behorende bij de deeltaken van K/D&P/2</i></p>	SE	<p>Moderne technische toepassingen in verschillende sectoren herkennen en benoemen. Voor- en nadelen benoemen van moderne technische toepassingen (denk aan robotica en domotica). Technische tekeningen en schema's lezen en interpreteren. Aan de hand van technische tekeningen elektronische schakelingen bouwen en testen. Schakelingen presenteren en de werking uitleggen. Mogelijkheden van robotica-toepassingen benoemen. De wensen en eisen van een opdrachtgever inventariseren. Een eenvoudige robotica toepassing in proceshandelingen opsplitsen. Op basis van instructies de geprogrammeerde proceshandelingen uitvoeren. De opdracht door een robot laten uitvoeren. De opdracht opleveren aan de opdrachtgever door middel van een presentatie.</p>	P	700 min	nee		
	b) <i>Theorie behorende bij de deeltaken van K/D&P/2</i>	SE	<i>Deeltaken van K/D&P/2</i>	D	45 min	ja	D	P 1-2-3
	c) <i>Buitenschoolsleren</i>	BG	<i>Buitenschoolsleren</i>	P		Nee		
	d) <i>Eindopdracht</i>	SE	<i>Praktijk onderdelen uit K/D&P/2</i>	P	180 min	Nee		
11. Toegestane hulpmiddelen voor de toets:								
12. LOB								
	@ LOB	SE	Evaluatie digitaal LOB dossier					

13. Berekening Cijfer:

Per profielvak/ keuzevak: alle cijfers van de SE's behorende bij dit profielvak : de weging van deze cijfers = SE cijfer van 1 profielvak

Schoolexamens profielvakken: (SE profielvak 1 + SE profielvak 2 + SE profielvak 3 + SE profielvak 4) : 4 = SE profielvakken

(SE profielvakken + CSPE) : 2 = Eindcijfer profielvakken

Schoolexamens keuzevakken: (SE keuzevak 1 + SE keuzevak 2 + SE keuzevak 3 + SE keuzevak 4) : 4 = Eindcijfer keuzevakken

In onvoorziene omstandigheden (zoals de lockdown tijdens Covid-19) zijn wij genoodzaakt af te wijken van het PTO/PTA. aanpassingen noodzakelijk zijn, zult u tijdig worden geïnformeerd.

10. Weging

1

1

1

2

Indien

Een sanitaire installatie aanleggen aan de hand van een werktekening. ----- a) Praktijk behorende bij P/PIE/4.1	CE	werktekeningen en schema's lezen en interpreteren gangbare installatiebuis bewerken gangbare installatiebuis, inclusief de appendages en kranen verbinden en aanleggen sanitaire kunststof leidingen verbinden en aanleggen de buisinstallatie beproeven op werking en dichtheid beugelmateriaal toepassen sanitaire toestellen herkennen en aansluiten sanitaire appendages toepassen	P	700 min	nee				1
b) Theorie behorende bij de deeltaken van P/PIE/4.1 Installeren en monteren P/PIE/4.2	CE	Deeltaken van P/PIE/4.1	D	40 min	ja	D	4		1
Een elektrische huisinstallatie aanleggen aan de hand van een installatietekening. ----- c) Praktijk behorende bij P/PIE/4.2	CE	installatietekeningen en schema's lezen en interpreteren het leidingnet van een huisinstallatie aanleggen, bedraden en aflassen voor een basislichtschakeling schakelaars en wandcontactdozen monteren en aansluiten vereffenings- en beschermingsleidingen aanleggen, aansluiten en controleren verlichtingsarmaturen voor een huisinstallatie aansluiten en afmonteren elektrische huishoudelijke verbruikstoestellen aansluiten een huisinstallatie met huishoudelijke toestellen in bedrijf stellen fouten zoeken en verhelpen met behulp van stroomkringschema's, bedradingstekeningen en installatietekeningen	P	700 min	nee				1
d) Theorie behorende bij de deeltaken van P/PIE/4.2	CE	Deeltaken van P/PIE/4.2	D	40 min	ja	D	4		1
e) Buitenschoolsleren	BG	Buitenschoolsleren	BG		Nee				4
10. Toegestane hulpmiddelen voor de toets:									
11. LOB									
@ LOB	SE	Evaluatie digitaal LOB dossier							
12. Berekening Cijfer:									
Per profielvak/ keuzevak: alle cijfers van de SE's behorende bij dit profielvak : de weging van deze cijfers = SE cijfer van 1 profielvak									
Schoolexamens profielvakken: (SE profielvak 1 + SE profielvak 2 + SE profielvak 3 + SE profielvak 4) : 4 = SE profielvakken									
(SE profielvakken + CSPE) : 2 = Eindcijfer profielvakken									
Schoolexamens keuzevakken: (SE keuzevak 1 + SE keuzevak 2 + SE keuzevak 3 + SE keuzevak 4): 4 = Eindcijfer keuzevakken									
In onvoorzien omstandigheden (zoals de lockdown tijdens Covid-19) zijn wij genoodzaakt af te wijken van het PTO/PTA. Indien aanpassingen noodzakelijk zijn, zult u tijdig worden geïnformeerd.									

Een sanitaire installatie aanleggen aan de hand van een werktekening. ----- a) Praktijk behorende bij P/PIE/4.1	CE	werktekeningen en schema's lezen en interpreteren gangbare installatiebuis bewerken gangbare installatiebuis, inclusief de appendages en kranen verbinden en aanleggen sanitaire kunststof leidingen verbinden en aanleggen de buisinstallatie beproeven op werking en dichtheid beugelmateriaal toepassen sanitaire toestellen herkennen en aansluiten sanitaire appendages toepassen	P	700 min	nee				1
b) Theorie behorende bij de deeltaken van P/PIE/4.1 Installeren en monteren P/PIE/4.2	CE	Deeltaken van P/PIE/4.1	D	40 min	ja	D	4		1
Een elektrische huisinstallatie aanleggen aan de hand van een installatietekening. ----- c) Praktijk behorende bij P/PIE/4.2	CE	installatietekeningen en schema's lezen en interpreteren het leidingnet van een huisinstallatie aanleggen, bedraden en aflassen voor een basislichtschakeling schakelaars en wandcontactdozen monteren en aansluiten vereffenings- en beschermingsleidingen aanleggen, aansluiten en controleren verlichtingsarmaturen voor een huisinstallatie aansluiten en afmonteren elektrische huishoudelijke verbruikstoestellen aansluiten een huisinstallatie met huishoudelijke toestellen in bedrijf stellen fouten zoeken en verhelpen met behulp van stroomkringschema's, bedradingstekeningen en installatietekeningen	P	700 min	nee				1
d) Theorie behorende bij de deeltaken van P/PIE/4.2	CE	Deeltaken van P/PIE/4.2	D	40 min	ja	D	4		1
e) Buitenschoolsleren	BG	Buitenschoolsleren	BG		Nee				4
10. Toegestane hulpmiddelen voor de toets:									
11. LOB									
@ LOB	SE	Evaluatie digitaal LOB dossier							
12. Berekening Cijfer:									
Per profielvak/ keuzevak: alle cijfers van de SE's behorende bij dit profielvak : de weging van deze cijfers = SE cijfer van 1 profielvak									
Schoolexamens profielvakken: (SE profielvak 1 + SE profielvak 2 + SE profielvak 3 + SE profielvak 4) : 4 = SE profielvakken									
(SE profielvakken + CSPE) : 2 = Eindcijfer profielvakken									
Schoolexamens keuzevakken: (SE keuzevak 1 + SE keuzevak 2 + SE keuzevak 3 + SE keuzevak 4): 4 = Eindcijfer keuzevakken									
In onvoorziene omstandigheden (zoals de lockdown tijdens Covid-19) zijn wij genoodzaakt af te wijken van het PTO/PTA. Indien aanpassingen noodzakelijk zijn, zult u tijdig worden geïnformeerd.									

de overlaaat



Programma van Toetsing & Afsluiting 2023 - 2025

Profiel	PIE
Keuzevak	CNC techniek K/PIE/9
Klas	4
Leerweg	BBL

Praktijkvak

1. Periode	2. Code examenonderdeel / eindtermen	3. Verplichte stof SE/ CE/ BG (gekozen door bevoegd gezag)	4. Inhoud / Lesstof	5. Toetsvorm	6. Duur toets	7. Herkansing j/n	8. Wijze van herkansing	9. Tijdvak herkansing
1-2-3	<i>Informatie verzamelen en werkzaamheden voorbereiden</i> <i>Een CNC machine gebruiksklaar maken</i> <i>Een machine productieklaar maken en bedienen</i> <i>Materialen met een CNC machine bewerken</i> <i>Vervaardigde producten meten en controleren en uitgevoerde werkzaamheden afronden</i>	SE	Bestaande CNC programma's oproepen. Een nieuw CNC programma maken, voor uitwendig, radius, conus cilindrisch en schroefdraad Een CNC programma wijzigen. Een CNC programma archiveren. CNC programma's installeren in de besturing van de CNC machine. De functie en het doel van een CNC machine benoemen Een CNC machine starten en het bewerkingsproces bewaken Veiligheidseisen toepassen die gelden voor het gebruik van deze machines en gereedschappen Materiaal inzetten, stellen en spannen. Werkstukken omspannen Werkstukken uitnemen Snijgereedschappen selecteren, spannen en wisselen Spangereedschappen selecteren en plaatsen Hulpgereedschappen plaatsen Lasten aanslaan Lasten transporteren Risico's bij het gebruik van de verschillende machines en gereedschappen inschatten een tekening lezen De eigenschappen van gebruikte materialen noemen Het verspaningsproces bewaken Een productie stoppen voor het uitvoeren van	P	1650 min	nee		
	b) Theorie behorende bij de deeltaken van K/PIE/9	SE	Deeltaken van K/PIE/9	D	45 min	ja	D	P 1-2-3
	c) Buitenschoolsleren	BG	Buitenschoolsleren	P		Nee		
	d) Eindopdracht	SE	Praktijk onderdelen uit K/PIE/9	P	180 min	Nee		

11. Toegestane hulpmiddelen voor de toets:

12. LOB

@ LOB	SE	Evaluatie digitaal LOB dossier					

13. Berekening Cijfer:

Per profielvak/ keuzevak: alle cijfers van de SE's behorende bij dit profielvak : de weging van deze cijfers = SE cijfer van 1 profielvak

Schoolexamens profielvakken: (SE profielvak 1 + SE profielvak 2 + SE profielvak 3 + SE profielvak 4) : 4 = SE profielvakken

(SE profielvakken + CSPE) : 2 = Eindcijfer profielvakken

Schoolexamens keuzevakken: (SE keuzevak 1 + SE keuzevak 2 + SE keuzevak 3 + SE keuzevak 4) : 4 = Eindcijfer keuzevakken

In onvoorziene omstandigheden (zoals de lockdown tijdens Covid-19) zijn wij genoodzaakt af te wijken van het PTO/PTA. aanpassingen noodzakelijk zijn, zult u tijdig worden geïnformeerd.

10. Weging

1

1

2

2

Indien

de overlaaat



Programma van Toetsing & Afsluiting 2023 - 2025

Profiel	PIE
Keuzevak	CNC techniek K/PIE/9
Klas	4
Leerweg	KBL

1. Periode	2. Code examenonderdeel / eindtermen	3. Verplichte stof SE/ CE/ BG (gekozen door bevoegd gezag)	4. Inhoud / Lesstof	5. Toetsvorm	6. Duur toets	7. Herkansing j/n	8. Wijze van herkansing	9. Tijdvak herkansing
1-2-3	<i>Informatie verzamelen en werkzaamheden voorbereiden</i> <i>Een CNC machine gebruiksklaar maken</i> <i>Een machine productieklaar maken en bedienen</i> <i>Materialen met een CNC machine bewerken</i> <i>Vervaardigde producten meten en controleren en uitgevoerde werkzaamheden afronden</i>	SE	Bestaande CNC programma's oproepen. Een nieuw CNC programma maken, voor uitwendig, radius, conus cilindrisch en schroefdraad Een CNC programma wijzigen. Een CNC programma archiveren. CNC programma's installeren in de besturing van de CNC machine. De functie en het doel van een CNC machine benoemen Een CNC machine starten en het bewerkingsproces bewaken Veiligheidseisen toepassen die gelden voor het gebruik van deze machines en gereedschappen Materiaal inzetten, stellen en spannen. Werkstukken omspannen Werkstukken uitnemen Snijgereedschappen selecteren, spannen en wisselen Spangereedschappen selecteren en plaatsen Hulpgereedschappen plaatsen Lasten aanslaan Lasten transporteren Risico's bij het gebruik van de verschillende machines en gereedschappen inschatten een tekening lezen De eigenschappen van gebruikte materialen noemen Het verspaningsproces bewaken Een productie stoppen voor het uitvoeren van	P	1650 min	nee		
	b) Theorie behorende bij de deeltaken van K/PIE/9	SE	Deeltaken van K/PIE/9	D	45 min	ja	D	P 1-2-3
	c) Buitenschoolsleren	BG	Buitenschoolsleren	P		Nee		
	d) Eindopdracht	SE	Praktijk onderdelen uit P/PIE/9	P	180 min	Nee		

11. Toegestane hulpmiddelen voor de toets:

12. LOB

@ LOB	SE	Evaluatie digitaal LOB dossier					

13. Berekening Cijfer:

Per profielvak/ keuzevak: alle cijfers van de SE's behorende bij dit profielvak : de weging van deze cijfers = SE cijfer van 1 profielvak

Schoolexamens profielvakken: (SE profielvak 1 + SE profielvak 2 + SE profielvak 3 + SE profielvak 4) : 4 = SE profielvakken

(SE profielvakken + CSPE) : 2 = Eindcijfer profielvakken

Schoolexamens keuzevakken: (SE keuzevak 1 + SE keuzevak 2 + SE keuzevak 3 + SE keuzevak 4) : 4 = Eindcijfer keuzevakken

In onvoorziene omstandigheden (zoals de lockdown tijdens Covid-19) zijn wij genoodzaakt af te wijken van het PTO/PTA. aanpassingen noodzakelijk zijn, zult u tijdig worden geïnformeerd.

10. Weging

1

1

2

2

Indien



Profiel	PIE
Keuzevak	Duurzame energie K/PIE/6
Klas	4
Leerweg	KBL

1. Periode	2. Code examenonderdeel / eindtermen	3. Verplichte stof SE/ CE/ BG (gekozen door bevoegd gezag)	4. Inhoud / Lesstof	Praktijkvak				
				5. Toetsvorm	6. Duur toets	7. Herkansing j/n	8. Wijze van herkansing	9. Tijdvak herkansing
1-2-3	Een eenvoudig onderzoek uitvoeren naar het nut en noodzaak van duurzame energietechnieken en de uitkomst presenteren Met behulp van een bouwtekening pv-panelen intekenen op een bestaand dak Met behulp van ICT-toepassingen opbrengstberekeningen maken voor pv-panelen en het werk voorbereiden Met behulp van een bestaande bouwtekening pv-panelen monteren Een eenvoudige sanitaire installatie aansluiten op een zonneboiler Metingen met infraroodcamera uitvoeren en verwerken in een advies	SE	Het nut en de noodzaak van duurzame energie uitleggen De begrippen People, Planet, en Profit uitleggen Zijn eigen bijdrage aan duurzaamheid benoemen Principes voor het opwekken van duurzame energie, zoals bijvoorbeeld pv-panelen, warmtepomp, warmte-kracht-koppeling (micro wkk) Urban wind (kleinschalige particuliere toepassingen) en brandstofcellen omschrijven Energiebesparende maatregelen, zoals bijvoorbeeld LED verlichting en de slimme meter, in en om huis onderzoeken en omschrijven De uitkomsten van een eenvoudig onderzoek over duurzame energietechnieken presenteren Een bestaand dak opmeten met behulp van een bouwtekening Met behulp van een bestaande bouwtekening een daktekening maken met daarop pv-panelen	P	1650 min	nee		
	b) Theorie behorende bij de deeltaken van K/PIE/6	SE	Deeltaken van K/PIE/6	D	45 min	ja	D	P 1-2-3
	c) Buitenschoolsleren	BG	Buitenschoolsleren	P		Nee		
	d) Eindopdracht	SE	Praktijk onderdelen uit K/PIE/6	P	180 min	Nee		
11. Toegestane hulpmiddelen voor de toets:								
12. LOB								
	@ LOB	SE	Evaluatie digitaal LOB dossier					

13. Berekening Cijfer:

Per profielvak/ keuzevak: alle cijfers van de SE's behorende bij dit profielvak : de weging van deze cijfers = SE cijfer van 1 profielvak

Schoolexamens profielvakken: (SE profielvak 1 + SE profielvak 2 + SE profielvak 3 + SE profielvak 4) : 4 = SE profielvakken

(SE profielvakken + CSPE) : 2 = Eindcijfer profielvakken

Schoolexamens keuzevakken: (SE keuzevak 1 + SE keuzevak 2 + SE keuzevak 3 + SE keuzevak 4) : 4 = Eindcijfer keuzevakken

In onvoorziene omstandigheden (zoals de lockdown tijdens Covid-19) zijn wij genoodzaakt af te wijken van het PTO/PTA. aanpassingen noodzakelijk zijn, zult u tijdig worden geïnformeerd.

10. Weging

1

1

2

2

Indien



Profiel	PIE
Keuzevak	Duurzame energie K/PIE/6
Klas	4
Leerweg	KBL

1. Periode	2. Code examenonderdeel / eindtermen	3. Verplichte stof SE/ CE/ BG (gekozen door bevoegd gezag)	4. Inhoud / Lesstof	5. Toetsvorm	6. Duur toets	7. Herkansing j/n	8. Wijze van herkansing	9. Tijdvak herkansing
1-2-3	Een eenvoudig onderzoek uitvoeren naar het nut en noodzaak van duurzame energietechnieken en de uitkomst presenteren Met behulp van een bouwtekening pv-panelen intekenen op een bestaand dak Met behulp van ICT-toepassingen opbrengstberekeringen maken voor pv-panelen en het werk voorbereiden Met behulp van een bestaande bouwtekening pv-panelen monteren Een eenvoudige sanitaire installatie aansluiten op een zonneboiler Metingen met infraroodcamera uitvoeren en verwerken in een advies	SE	Het nut en de noodzaak van duurzame energie uitleggen De begrippen People, Planet, en Profit uitleggen Zijn eigen bijdrage aan duurzaamheid benoemen Principes voor het opwekken van duurzame energie, zoals bijvoorbeeld pv-panelen, warmtepomp, warmte-kracht-koppeling (micro wkk) Urban wind (kleinschalige particuliere toepassingen) en brandstofcellen omschrijven Energiebesparende maatregelen, zoals bijvoorbeeld LED verlichting en de slimme meter, in en om huis onderzoeken en omschrijven De uitkomsten van een eenvoudig onderzoek over duurzame energietechnieken presenteren Een bestaand dak opmeten met behulp van een bouwtekening Met behulp van een bestaande bouwtekening een daktekening maken met daarop pv-panelen	P	1650 min	nee		
	b) Theorie behorende bij de deeltaken van K/PIE/6	SE	Deeltaken van K/PIE/6	D	45 min	ja	D	P 1-2-3
	c) Buitenschoolsleren	BG	Buitenschoolsleren	P		Nee		
	d) Eindopdracht	SE	Praktijk onderdelen uit K/PIE/6	P	180 min	Nee		

11. Toegestane hulpmiddelen voor de toets:

12. LOB

@ LOB	SE	Evaluatie digitaal LOB dossier						
-------	----	--------------------------------	--	--	--	--	--	--

13. Berekening Cijfer:

Per profielvak/ keuzevak: alle cijfers van de SE's behorende bij dit profielvak : de weging van deze cijfers = SE cijfer van 1 profielvak

Schoolexamens profielvakken: (SE profielvak 1 + SE profielvak 2 + SE profielvak 3 + SE profielvak 4) : 4 = SE profielvakken

(SE profielvakken + CSPE) : 2 = Eindcijfer profielvakken

Schoolexamens keuzevakken: (SE keuzevak 1 + SE keuzevak 2 + SE keuzevak 3 + SE keuzevak 4) : 4 = Eindcijfer keuzevakken

In onvoorziene omstandigheden (zoals de lockdown tijdens Covid-19) zijn wij genoodzaakt af te wijken van het PTO/PTA. aanpassingen noodzakelijk zijn, zult u tijdig worden geïnformeerd.

10. Weging

1

1

2

2

Indien



Profiel	PIE
Keuzevak	Koudetechniek K/PIE/16
Klas	4
Leerweg	BBL

1. Periode	2. Code examenonderdeel / eindtermen	3. Verplichte stof SE/ CE/ BG (gekozen door bevoegd gezag)	4. Inhoud / Lesstof	5. Toetsvorm	6. Duur toets	7. Herkansing j/n	8. Wijze van herkansing	9. Tijdvak herkansing
1-2-3	<p><i>basisprincipes en de hoofdcomponenten van de koudetechniek benoemen en uitleggen. (Sleutelbegrippen)</i></p> <p><i>Tekeningen en schema's van koude technische installaties lezen, meetgegevens vastleggen, omrekenen en interpreteren</i></p> <p><i>Bewerkingen uitvoeren aan verschillende soorten materialen ten behoeve van een koude technische installatie onderdelen ten behoeve van een koude technische installatie samenstellen, monteren en installeren, aan de hand van een werktekening</i></p> <p><i>Een eenvoudig onderzoek uitvoeren naar het nut, noodzaak en toepassingen van koudetechniek en de uitkomsten daarvan te presenteren</i></p> <p>---a)</p> <p><i>Praktijk behorende bij de deeltaken van K/PIE/</i></p>	SE	<p>De vier hoofdcomponenten uit de koudetechniek herkennen en benoemen. Het basisprincipe – de kringloop – van koudetechniek uitleggen. Een bouwkundige tekening of schets lezen en hierop leidingen en leidingonderdelen van koudetechnische installaties herkennen. Een werktuigbouwkundige tekening of schets lezen en hierop de koudetechnische leidingdelen en details herkennen. Werktuigbouwkundige exploded view tekeningen lezen en de aanwijzingen daarin toepassen bij monteren van componenten en het maken van leidingverbindingen. Eigenschappen, toepassingen en handelsvormen noemen van koperen buis, kunststof buis, kabels en kabelgoten welke bij koudetechnische installaties worden toegepast. Meetgegevens vastleggen in een verslag en deze toelichten. Schriftelijk of elektronisch opgeslagen gegevens opzoeken. koperen- en kunststof buizen afkorten door middel van een gangbare methode. In- en uitwendige bramen van koperen- en kunststof buizen verwijderen. Een koperen koelleiding buigen met behulp van een buigtang en buigblok. Trompverbindingen vervaardigen in een koperen koelleiding met de diameters ¼", 3/8", ½", en 5/8" en deze samenstellen en monteren. Koperen buisdelen verbinden met gebruikmaking van zelf te</p>	P	1650 min	nee		
	b) Theorie behorende bij de deeltaken van K/PIE/16	SE	Deeltaken van K/PIE/16	D	45 min	ja	D	P 1-2-3
	c) Buitenschoolsleren	BG	Buitenschoolsleren	P		Nee		
	d) Eindopdracht	SE	Praktijk onderdelen uit K/PIE/16	P	180 min	Nee		

11. Toegestane hulpmiddelen voor de toets:

12. LOB

@ LOB	SE	Evaluatie digitaal LOB dossier					
-------	----	--------------------------------	--	--	--	--	--

13. Berekening Cijfer:

Per profielvak/ keuzevak: alle cijfers van de SE's behorende bij dit profielvak : de weging van deze cijfers = SE cijfer van 1 profielvak

Schoolexamens profielvakken: (SE profielvak 1 + SE profielvak 2 + SE profielvak 3 + SE profielvak 4) : 4 = SE profielvakken

(SE profielvakken + CSPE) : 2 = Eindcijfer profielvakken

Schoolexamens keuzevakken: (SE keuzevak 1 + SE keuzevak 2 + SE keuzevak 3 + SE keuzevak 4) : 4 = Eindcijfer keuzevakken

In onvoorziene omstandigheden (zoals de lockdown tijdens Covid-19) zijn wij genoodzaakt af te wijken van het PTO/PTA. aanpassingen noodzakelijk zijn, zult u tijdig worden geïnformeerd.

10. Weging

1

1

2

2

Indien



Profiel	PIE
Keuzevak	Koudetechniek K/PIE/16
Klas	4
Leerweg	KBL

1. Periode	2. Code examenonderdeel / eindtermen	3. Verplichte stof SE/ CE/ BG (gekozen door bevoegd gezag)	4. Inhoud / Lesstof	5. Toetsvorm	6. Duur toets	7. Herkansing j/n	8. Wijze van herkansing	9. Tijdvak herkansing
1-2-3	<p><i>basisprincipes en de hoofdcomponenten van de koudetechniek benoemen en uitleggen. (Sleutelbegrippen)</i> <i>Tekeningen en schema's van koude technische installaties lezen, meetgegevens vastleggen, omrekenen en interpreteren</i> <i>Bewerkingen uitvoeren aan verschillende soorten materialen ten behoeve van een koude technische installatie onderdelen ten behoeve van een koude technische installatie samenstellen, monteren en installeren, aan de hand van een werktekening</i> <i>Een eenvoudig onderzoek uitvoeren naar het nut, noodzaak en toepassingen van koudetechniek en de uitkomsten daarvan te presenteren</i></p> <p>--- a) <i>Praktijk behorende bij de deeltaken van K/PIE/16</i></p>	SE	<p>De vier hoofdcomponenten uit de koudetechniek herkennen en benoemen. Het basisprincipe – de kringloop – van koudetechniek uitleggen. Een bouwkundige tekening of schets lezen en hierop leidingen en leidingonderdelen van koudetechnische installaties herkennen. Een werktuigbouwkundige tekening of schets lezen en hierop de koudetechnische leidingdelen en details herkennen. Werktuigbouwkundige exploded view tekeningen lezen en de aanwijzingen daarin toepassen bij monteren van componenten en het maken van leidingverbindingen. Eigenschappen, toepassingen en handelsvormen noemen van koperen buis, kunststof buis, kabels en kabelgoten welke bij koudetechnische installaties worden toegepast. Meetgegevens vastleggen in een verslag en deze toelichten. Schriftelijk of elektronisch opgeslagen gegevens opzoeken. koperen- en kunststof buizen afkorten door middel van een gangbare methode. In- en uitwendige bramen van koperen- en kunststof buizen verwijderen. Een koperen koelleiding buigen met behulp van een buigtang en buigblok. Trompverbindingen vervaardigen in een koperen koelleiding met de diameters ¼", 3/8", ½", en 5/8" en deze samenstellen en monteren. Koperen buisdelen verbinden met gebruikmaking van zelf te</p>	P	1650 min	nee		
	b) <i>Theorie behorende bij de deeltaken van K/PIE/16</i>	SE	<i>Deeltaken van K/PIE/16</i>	D	45 min	ja	D	P 1-2-3
	c) <i>Buitenschoolsleren</i>	BG	<i>Buitenschoolsleren</i>	P		Nee		
	d) <i>Eindopdracht</i>	SE	<i>Praktijk onderdelen uit K/PIE/16</i>	P	180 min	Nee		

11. Toegestane hulpmiddelen voor de toets:

12. LOB

@ LOB	SE	Evaluatie digitaal LOB dossier						
-------	----	--------------------------------	--	--	--	--	--	--

13. Berekening Cijfer:

Per profielvak/ keuzevak: alle cijfers van de SE's behorende bij dit profielvak : de weging van deze cijfers = SE cijfer van 1 profielvak

Schoolexamens profielvakken: (SE profielvak 1 + SE profielvak 2 + SE profielvak 3 + SE profielvak 4) : 4 = SE profielvakken

(SE profielvakken + CSPE) : 2 = Eindcijfer profielvakken

Schoolexamens keuzevakken: (SE keuzevak 1 + SE keuzevak 2 + SE keuzevak 3 + SE keuzevak 4) : 4 = Eindcijfer keuzevakken

In onvoorziene omstandigheden (zoals de lockdown tijdens Covid-19) zijn wij genoodzaakt af te wijken van het PTO/PTA. aanpassingen noodzakelijk zijn, zult u tijdig worden geïnformeerd.

10. Weging

1

1

2

2

Indien



Profiel	PIE
Keuzevak	Machinbouw-verspanen K/PIE/20
Klas	4
Leerweg	BBL

1. Periode	2. Code examenonderdeel / eindtermen	3. Verplichte stof SE/ CE/ BG (gekozen door bevoegd gezag)	4. Inhoud / Lesstof	5. Toetsvorm	6. Duur toets	7. Herkansing j/n	8. Wijze van herkansing	9. Tijdvak herkansing
1-2-3	met behulp van een aangeleverd 3D part een werktekening maken en 2D, werkstukken produceren door middel van verspanende bewerkingen. Werkvoorbereiding met daarin de bewerkingsstappen uitvoeren. Machines instellen en voorbereiden. Verspanende gereedschappen selecteren en instellen. Machineonderdelen produceren door middel van verspanen. Verschillende machineonderdelen assembleren tot een compleet product a) <i>Praktijk behorende bij de deeltaken van K/PIE/20</i>	SE	Een ontwerp, met behulp van CAD met name 2D en 3D, voor een verspaningsmachine maken. Stuklijsten en materiaalstaten maken aan de hand van tekeningen en schema's. Aan de hand van tekeningen, stuklijsten en materiaalstaten een eenvoudige calculatie maken. Werktekeningen en schema's lezen en interpreteren. Werkvoorbereiding met de verschillende bewerkingsstappen voor verspanende bewerkingen uitvoeren. Een keuze maken tussen de verschillende snijgereedschappen en materialen in relatie tot de gebruikte materialen. De juiste gereedschappen selecteren voor de bewerking. de geselecteerde gereedschappen afstellen met behulp van boltaster middelpuntzoeker, nonius en digitale uittezing op de machine. Hhet juiste toerental op de machine instellen. onderdelen vervaardigen op een verspaningsmachine. Maatregelen treffen op het moment dat de oppervlakte eisen niet worden gehaald of wanneer er vreemde geluiden ontstaan tijdens het verspanen. Een compleet product volgens tekening samenstellen. Bij het samenstellen van een compleet product gebruik maken van de juiste montage- gereedschappen.	P	700 min	nee		
	b) <i>Theorie behorende bij de deeltaken van K/PIE/20</i>	SE	<i>Deeltaken van K/PIE/20</i>	D	45 min	ja	D	P 1-2-3
	c) Buitenschoolsleren	BG	Buitenschoolsleren			Nee		
	d) Eindopdracht	SE	Praktijk onderdelen uit K/PIE/20	P	180 min	Nee		

11. Toegestane hulpmiddelen voor de toets:

12. LOB

@ LOB	SE	Evaluatie digitaal LOB dossier						

13. Berekening Cijfer:

Per profielvak/ keuzevak: alle cijfers van de SE's behorende bij dit profielvak : de weging van deze cijfers = SE cijfer van 1 profielvak

Schoolexamens profielvakken: (SE profielvak 1 + SE profielvak 2 + SE profielvak 3 + SE profielvak 4) : 4 = SE profielvakken

(SE profielvakken + CSPE) : 2 = Eindcijfer profielvakken

Schoolexamens keuzevakken: (SE keuzevak 1 + SE keuzevak 2 + SE keuzevak 3 + SE keuzevak 4): 4 = Eindcijfer keuzevakken

In onvoorziene omstandigheden (zoals de lockdown tijdens Covid-19) zijn wij genoodzaakt af te wijken van het PTO/PTA. aanpassingen noodzakelijk zijn, zult u tijdig worden geïnformeerd.

10. Weging

1

1

2

2

Indien



Profiel	PIE
Keuzevak	Machinebouw-verspanen K/PIE/20
Klas	4
Leerweg	KBL

1. Periode	2. Code examenonderdeel / eindtermen	3. Verplichte stof SE/ CE/ BG (gekozen door bevoegd gezag)	4. Inhoud / Lesstof	5. Toetsvorm	6. Duur toets	7. Herkansing j/n	8. Wijze van herkansing	9. Tijdvak herkansing
1-2-3	met behulp van een aangeleverd 3D part een werktekening maken en 2D, werkstukken produceren door middel van verspanende bewerkingen. Werkvoorbereiding met daarin de bewerkingsstappen uitvoeren. Machines instellen en voorbereiden. Verspanende gereedschappen selecteren en instellen. Machineonderdelen produceren door middel van verspanen. Verschillende machineonderdelen assembleren tot een compleet product a) <i>Praktijk behorende bij de deeltaken van K/PIE/20</i>	SE	Een ontwerp, met behulp van CAD met name 2D en 3D, voor een verspaningsmachine maken. Stuklijsten en materiaalstaten maken aan de hand van tekeningen en schema's. Aan de hand van tekeningen, stuklijsten en materiaalstaten een eenvoudige calculatie maken. Werktekeningen en schema's lezen en interpreteren. Werkvoorbereiding met de verschillende bewerkingsstappen voor verspanende bewerkingen uitvoeren. Een keuze maken tussen de verschillende snijgereedschappen en materialen in relatie tot de gebruikte materialen. De juiste gereedschappen selecteren voor de bewerking. de geselecteerde gereedschappen afstellen met behulp van boltaster middelpuntzoeker, nonius en digitale uittezing op de machine. Hhet juiste toerental op de machine instellen. onderdelen vervaardigen op een verspaningsmachine. Maatregelen treffen op het moment dat de oppervlakte eisen niet worden gehaald of wanneer er vreemde geluiden ontstaan tijdens het verspanen. Een compleet product volgens tekening samenstellen. Bij het samenstellen van een compleet product gebruik maken van de juiste montage- gereedschappen.	P	700 min	nee		
	b) <i>Theorie behorende bij de deeltaken van K/PIE/20</i>	SE	<i>Deeltaken van K/PIE/20</i>	D	45 min	ja	D	P 1-2-3
	c) Buitenschoolsleren	BG	Buitenschoolsleren			Nee		
	d) Eindopdracht	SE	Praktijk onderdelen uit K/PIE/20	P	180 min	Nee		

11. Toegestane hulpmiddelen voor de toets:

12. LOB

@ LOB	SE	Evaluatie digitaal LOB dossier						
-------	----	--------------------------------	--	--	--	--	--	--

13. Berekening Cijfer:

Per profielvak/ keuzevak: alle cijfers van de SE's behorende bij dit profielvak : de weging van deze cijfers = SE cijfer van 1 profielvak

Schoolexamens profielvakken: (SE profielvak 1 + SE profielvak 2 + SE profielvak 3 + SE profielvak 4) : 4 = SE profielvakken

(SE profielvakken + CSPE) : 2 = Eindcijfer profielvakken

Schoolexamens keuzevakken: (SE keuzevak 1 + SE keuzevak 2 + SE keuzevak 3 + SE keuzevak 4): 4 = Eindcijfer keuzevakken

In onvoorziene omstandigheden (zoals de lockdown tijdens Covid-19) zijn wij genoodzaakt af te wijken van het PTO/PTA. aanpassingen noodzakelijk zijn, zult u tijdig worden geïnformeerd.

10. Weging

1

1

2

2

Indien



Profiel	PIE
Keuzevak	Nutsvoorzieningen K/PIE/15
Klas	4
Leerweg	BBL

1. Periode	2. Code examenonderdeel / eindtermen	3. Verplichte stof SE/ CE/ BG (gekozen door bevoegd gezag)	4. Inhoud / Lesstof	5. Toetsvorm	6. Duur toets	7. Herkansing j/n	8. Wijze van herkansing	9. Tijdvak herkansing
1-2-3	Een elektriciteitsaansluiting maken van buiten tot in een meterkast. Data-aansluitingen maken van buiten tot in een meterkast. Een aardgas aansluiting maken van buiten tot aan een gasmeter . in een meterkast Een drinkwateraansluiting maken vanuit buiten tot aan een watermeter in een meterkast. Een lantaarnpaal aansluiten op een elektriciteitsnet	SE	Een schematekening en installatieschema lezen met daarin een indeling van aansluitingen voor een meterkast Een materiaallijst maken Een planning maken Een meterkastplaat plaatsen en daarin de juiste aansluitingen aangeven en gebruiken Een aftakking (wikkelmof) maken vanuit een elektriciteitsnet met inachtneming van veiligheidseisen en voorschriften Een (gesimuleerde) huisaansluiting maken op het elektriciteitsnet in een meterkast. Een aftakking maken vanuit verschillende datanetwerken met inachtneming van veiligheidseisen en voorschriften Een huisaansluiting maken op een datanetwerk in een meterkast. een dienstleiding maken vanuit een aardgashoofdleiding met inachtneming van veiligheidseisen en voorschriften Een dienstleiding aansluiten op een gasmeter in een meterkast. een dienstleiding maken vanuit een drinkwaterhoofdleiding met inachtneming van veiligheidseisen en voorschriften Een dienstleiding aansluiten op een watermeter in een meterkast1. een aftakking maken op een elektriciteitsnet met inachtneming van	P	1650 min	nee		
	b) Theorie behorende bij de deeltaken van K/PIE/15	SE	Deeltaken van K/PIE/15	D	45 min	ja	D	P 1-2-3
	c) Buitenschoolsleren	BG	Buitenschoolsleren	P		Nee		
	d) Eindopdracht	SE	Praktijk onderdelen uit K/PIE/15	P	180 min	Nee		

11. Toegestane hulpmiddelen voor de toets:

12. LOB

@ LOB	SE	Evaluatie digitaal LOB dossier					

13. Berekening Cijfer:

Per profielvak/ keuzevak: alle cijfers van de SE's behorende bij dit profielvak : de weging van deze cijfers = SE cijfer van 1 profielvak

Schoolexamens profielvakken: (SE profielvak 1 + SE profielvak 2 + SE profielvak 3 + SE profielvak 4) : 4 = SE profielvakken

(SE profielvakken + CSPE) : 2 = Eindcijfer profielvakken

Schoolexamens keuzevakken: (SE keuzevak 1 + SE keuzevak 2 + SE keuzevak 3 + SE keuzevak 4) : 4 = Eindcijfer keuzevakken

In onvoorziene omstandigheden (zoals de lockdown tijdens Covid-19) zijn wij genoodzaakt af te wijken van het PTO/PTA. aanpassingen noodzakelijk zijn, zult u tijdig worden geïnformeerd.

10. Weging

1

1

2

2

Indien



Profiel	PIE
Keuzevak	Nutsvoorzieningen K/PIE/15
Klas	4
Leerweg	KBL

1. Periode	2. Code examenonderdeel / eindtermen	3. Verplichte stof SE/ CE/ BG (gekozen door bevoegd gezag)	4. Inhoud / Lesstof	5. Toetsvorm	6. Duur toets	7. Herkansing j/n	8. Wijze van herkansing	9. Tijdvak herkansing
1-2-3	Een elektriciteitsaansluiting maken van buiten tot in een meterkast. Data-aansluitingen maken van buiten tot in een meterkast. Een aardgas aansluiting maken van buiten tot aan een gasmeter . in een meterkast Een drinkwateraansluiting maken vanuit buiten tot aan een watermeter in een meterkast. Een lantaarnpaal aansluiten op een elektriciteitsnet	SE	Een schematekening en installatieschema lezen met daarin een indeling van aansluitingen voor een meterkast Een materiaallijst maken Een planning maken Een meterkastplaat plaatsen en daarin de juiste aansluitingen aangeven en gebruiken Een aftakking (wikkelmof) maken vanuit een elektriciteitsnet met inachtneming van veiligheidseisen en voorschriften Een (gesimuleerde) huisaansluiting maken op het elektriciteitsnet in een meterkast. Een aftakking maken vanuit verschillende datanetwerken met inachtneming van veiligheidseisen en voorschriften Een huisaansluiting maken op een datanetwerk in een meterkast. een dienstleiding maken vanuit een aardgashoofdleiding met inachtneming van veiligheidseisen en voorschriften Een dienstleiding aansluiten op een gasmeter in een meterkast. een dienstleiding maken vanuit een drinkwaterhoofdleiding met inachtneming van veiligheidseisen en voorschriften Een dienstleiding aansluiten op een watermeter in een meterkast1. een aftakking maken op een elektriciteitsnet met inachtneming van	P	1650 min	Nee		
	b) Theorie behorende bij de deeltaken van K/PIE/15	SE	Deeltaken van K/PIE/15	D	45 min	ja	D	P 1-2-3
	c) Buitenschoolsleren	BG	Buitenschoolsleren	P		Nee		
	d) Eindopdracht	SE	Praktijk onderdelen uit K/PIE/15	P	180 min	Nee		

11. Toegestane hulpmiddelen voor de toets:

12. LOB

@ LOB	SE	Evaluatie digitaal LOB dossier					

13. Berekening Cijfer:

Per profielvak/ keuzevak: alle cijfers van de SE's behorende bij dit profielvak : de weging van deze cijfers = SE cijfer van 1 profielvak

Schoolexamens profielvakken: (SE profielvak 1 + SE profielvak 2 + SE profielvak 3 + SE profielvak 4) : 4 = SE profielvakken

(SE profielvakken + CSPE) : 2 = Eindcijfer profielvakken

Schoolexamens keuzevakken: (SE keuzevak 1 + SE keuzevak 2 + SE keuzevak 3 + SE keuzevak 4): 4 = Eindcijfer keuzevakken

In onvoorziene omstandigheden (zoals de lockdown tijdens Covid-19) zijn wij genoodzaakt af te wijken van het PTO/PTA. aanpassingen noodzakelijk zijn, zult u tijdig worden geïnformeerd.

10. Weging


1

1

2

2

Indien

de overlaat				Profiel	PIE				
 Programma van Toetsing & Afsluiting 2023- 2025				Keuzevak	Praktisch Booglassen K/PIE/8				
				Klas	4				
				Leerweg	BBL				
				Praktijkvak					
1. Periode	2. Code examenonderdeel / eindtermen	3. Verplichte stof SE/ CE/ BG (gekozen door bevoegd gezag)	4. Inhoud / Lesstof	5. Toetsvorm	6. Duur toets	7. Herkansing j/n	8. Wijze van herkansing	9. Tijdvak herkansing	
1-2-3	informatie verzamelen en werkzaamheden voorbereiden. Lasnaden van lasverbindingen voorbereiden. Materialen verbinden aan de hand van een werktekening volgens de gestelde eisen. Vervaardigde producten opmeten en controleren en de uitgevoerde werkzaamheden afronden-----	SE	werktekeningen lezen en interpreteren, lasmethoden beschrijven, schetsen maken ter voorbereiding van het lasproces, een lasmachine instellen. Functie en doel van de verschillende parameters van de lasmachine benoemen lasapparatuur bedienen, aftekenmarkeringen aanbrengen op werkstukonderdelen. Onderdelen samenstellen en hechten de veiligheidseisen die gelden voor het gebruik van lasmachines en gereedschappen toepassen. Onderhands booglassen, Passende maatregelen ten aanzien van materiaalgedrag uitvoeren, materialen efficiënt gebruiken. Mogelijke risico's bij het gebruik van de verschillende machines en gereedschappen inschatten. vervaardigde producten opmeten en controleren en de uitgevoerde werkzaamheden afronden.	P	1650 min	Nee			
	a) <i>Praktijk behorende bij de deeltaken van K/PIE/8</i>								
	b) <i>Theorie behorende bij de deeltaken van K/PIE/8</i>	SE	Deeltaken van K/PIE/8	D	45 min	ja	D	P 1-2-3	
	c) Buitenschoolsleren	BG	Buitenschoolsleren	P		Nee			
d) Eindopdracht	SE	Praktijk onderdelen uit K/PIE/8	P	180 min	Nee				
11. Toegestane hulpmiddelen voor de toets:									
12. LOB									
	@ LOB	SE	Evaluatie digitaal LOB dossier						
13. Berekening Cijfer:									
Per profielvak/ keuzevak: alle cijfers van de SE's behorende bij dit profielvak : de weging van deze cijfers = SE cijfer van 1 profielvak									
Schoolexamens profielvakken: (SE profielvak 1 + SE profielvak 2 + SE profielvak 3 + SE profielvak 4) : 4 = SE profielvakken									
(SE profielvakken + CSPE) : 2 = Eindcijfer profielvakken									
Schoolexamens keuzevakken: (SE keuzevak 1 + SE keuzevak 2 + SE keuzevak 3 + SE keuzevak 4): 4 = Eindcijfer keuzevakken									
In onvoorziene omstandigheden (zoals de lockdown tijdens Covid-19) zijn wij genoodzaakt af te wijken van het PTO/PTA. aanpassingen noodzakelijk zijn, zult u tijdig worden geïnformeerd.									

10. Weging

1

1

2

2

Indien

de overlaat				Profiel	PIE				
Programma van Toetsing & Afsluiting 2023- 2025				Keuzevak	Praktisch Booglassen K/PIE/8				
				Klas	4				
				Leerweg	KBL				
				Praktijkvak					
1. Periode	2. Code examenonderdeel / eindtermen	3. Verplichte stof SE/ CE/ BG (gekozen door bevoegd gezag)	4. Inhoud / Lesstof	5. Toetsvorm	6. Duur toets	7. Herkansing j/n	8. Wijze van herkansing	9. Tijdvak herkansing	
1-2-3	informatie verzamelen en werkzaamheden voorbereiden. Lasnaden van lasverbindingen voorbereiden. Materialen verbinden aan de hand van een werktekening volgens de gestelde eisen. Vervaardigde producten opmeten en controleren en de uitgevoerde werkzaamheden afronden----- a) <i>Praktijk behorende bij de deeltaken van K/PIE/8</i>	SE	werktekeningen lezen en interpreteren, lasmethoden beschrijven, schetsen maken ter voorbereiding van het lasproces, een lasmachine instellen. Functie en doel van de verschillende parameters van de lasmachine benoemen lasapparatuur bedienen, aftekenmarkeringen aanbrengen op werkstukonderdelen. Onderdelen samenstellen en hechten de veiligheidseisen die gelden voor het gebruik van lasmachines en gereedschappen toepassen. Onderhands booglassen, Passende maatregelen ten aanzien van materiaalgedrag uitvoeren, materialen efficiënt gebruiken. Mogelijke risico's bij het gebruik van de verschillende machines en gereedschappen inschatten. vervaardigde producten opmeten en controleren en de uitgevoerde werkzaamheden afronden.	P	1650 min	Nee			
	b) <i>Theorie behorende bij de deeltaken van K/PIE/8</i>	SE	Deeltaken van K/PIE/8	D	45 min	ja	D	P 1-2-3	
	c) Buitenschoolsleren	BG	Buitenschoolsleren	P		Nee			
	d) Eindopdracht	SE	Praktijk onderdelen uit K/PIE/8	P	180 min	Nee			
11. Toegestane hulpmiddelen voor de toets:									
12. LOB									
	@ LOB	SE	Evaluatie digitaal LOB dossier						
13. Berekening Cijfer: Per profielvak/ keuzevak: alle cijfers van de SE's behorende bij dit profielvak : de weging van deze cijfers = SE cijfer van 1 profielvak Schoolexamens profielvakken: (SE profielvak 1 + SE profielvak 2 + SE profielvak 3 + SE profielvak 4) : 4 = SE profielvakken (SE profielvakken + CSPE) : 2 = Eindcijfer profielvakken Schoolexamens keuzevakken: (SE keuzevak 1 + SE keuzevak 2 + SE keuzevak 3 + SE keuzevak 4): 4 = Eindcijfer keuzevakken									
In onvoorziene omstandigheden (zoals de lockdown tijdens Covid-19) zijn wij genoodzaakt af te wijken van het PTO/PTA. aanpassingen noodzakelijk zijn, zult u tijdig worden geïnformeerd.									

10. Weging

1

1

2

2

Indien

de overlaaat



Programma van Toetsing & Afsluiting 2022 - 2024

Profiel	PIE
Keuzevak	Robotica K/D&P/2
Klas	4
Leerweg	BBL
Praktijkvak	

1. Periode	2. Code examenonderdeel / eindtermen	3. Verplichte stof SE/ CE/ BG (gekozen door bevoegd gezag)	4. Inhoud / Lesstof	5. Toetsvorm	6. Duur toets	7. Herkansing j/n	8. Wijze van herkansing	9. Tijdvak herkansing	10. Weging
1-2-3	<i>Oriëntatie op moderne technische toepassingen</i> <i>Eenvoudige schakelingen bouwen.</i> <i>Een eenvoudig geprogrammeerde handeling door een robot laten uitvoeren.</i> -----a) <i>Praktijk behorende bij de deeltaken van K/D&P/2</i>	SE	Moderne technische toepassingen in verschillende sectoren herkennen en benoemen. Voor- en nadelen benoemen van moderne technische toepassingen (denk aan robotica en domotica). Technische tekeningen en schema's lezen en interpreteren. Aan de hand van technische tekeningen elektronische schakelingen bouwen en testen. Schakelingen presenteren en de werking uitleggen. Mogelijkheden van robotica-toepassingen benoemen. De wensen en eisen van een opdrachtgever inventariseren. Een eenvoudige robotica toepassing in proceshandelingen opsplitsen. Op basis van instructies de geprogrammeerde proceshandelingen uitvoeren. De opdracht door een robot laten uitvoeren. De opdracht opleveren aan de opdrachtgever door middel van een presentatie	P	1650 min	nee			1
	b) <i>Theorie behorende bij de deeltaken van K/D&P/2</i>	SE	<i>Deeltaken van K/D&P/2</i>	D	45 min	ja	D	P 1-2-3	1
	c) <i>Buitenschoolsleren</i>	BG	<i>Buitenschoolsleren</i>	P		Nee			2
	d) <i>Eindopdracht</i>	SE	<i>Praktijk onderdelen uit K/D&P/2</i>	P	180 min	Nee			2

11. Toegestane hulpmiddelen voor de toets:

12. LOB

@ LOB	SE	Evaluatie digitaal LOB dossier							

13. Berekening Cijfer:

Per profielvak/ keuzevak: alle cijfers van de SE's behorende bij dit profielvak : de weging van deze cijfers = SE cijfer van 1 profielvak

Schoolexamens profielvakken: (SE profielvak 1 + SE profielvak 2 + SE profielvak 3 + SE profielvak 4) : 4 = SE profielvakken

(SE profielvakken + CSPE) : 2 = Eindcijfer profielvakken

Schoolexamens keuzevakken: (SE keuzevak 1 + SE keuzevak 2 + SE keuzevak 3 + SE keuzevak 4): 4 = Eindcijfer keuzevakken

In onvoorziene omstandigheden (zoals de lockdown tijdens Covid-19) zijn wij genoodzaakt af te wijken van het PTO/PTA.
Indien
aanpassingen noodzakelijk zijn, zult u tijdig worden geïnformeerd.

de overlaaat



Programma van Toetsing & Afsluiting 2022 - 2024

Profiel	PIE
Keuzevak	Robotica K/D&P/2
Klas	4
Leerweg	BBL
Praktijkvak	

1. Periode	2. Code examenonderdeel / eindtermen	3. Verplichte stof SE/ CE/ BG (gekozen door bevoegd gezag)	4. Inhoud / Lesstof	5. Toetsvorm	6. Duur toets	7. Herkansing j/n	8. Wijze van herkansing	9. Tijdvak herkansing	10. Weging
1-2-3	<i>Oriëntatie op moderne technische toepassingen</i> <i>Eenvoudige schakelingen bouwen.</i> <i>Een eenvoudig geprogrammeerde handeling door een robot laten uitvoeren.</i> -----a) <i>Praktijk behorende bij de deeltaken van K/D&P/2</i>	SE	Moderne technische toepassingen in verschillende sectoren herkennen en benoemen. Voor- en nadelen benoemen van moderne technische toepassingen (denk aan robotica en domotica). Technische tekeningen en schema's lezen en interpreteren. Aan de hand van technische tekeningen elektronische schakelingen bouwen en testen. Schakelingen presenteren en de werking uitleggen. Mogelijkheden van robotica-toepassingen benoemen. De wensen en eisen van een opdrachtgever inventariseren. Een eenvoudige robotica toepassing in proceshandelingen opsplitsen. Op basis van instructies de geprogrammeerde proceshandelingen uitvoeren. De opdracht door een robot laten uitvoeren. De opdracht opleveren aan de opdrachtgever door middel van een presentatie	P	1650 min	nee			1
	b) <i>Theorie behorende bij de deeltaken van K/D&P/2</i>	SE	<i>Deeltaken van K/D&P/2</i>	D	45 min	ja	D	P 1-2-3	1
	c) <i>Buitenschoolsleren</i>	BG	<i>Buitenschoolsleren</i>	P		Nee			2
	d) <i>Eindopdracht</i>	SE	<i>Praktijk onderdelen uit K/D&P/2</i>	P	180 min	Nee			2

11. Toegestane hulpmiddelen voor de toets:

12. LOB

@ LOB	SE	Evaluatie digitaal LOB dossier							
-------	----	--------------------------------	--	--	--	--	--	--	--

13. Berekening Cijfer:


Per profielvak/ keuzevak: alle cijfers van de SE's behorende bij dit profielvak : de weging van deze cijfers = SE cijfer van 1 profielvak


Schoolexamens profielvakken: (SE profielvak 1 + SE profielvak 2 + SE profielvak 3 + SE profielvak 4) : 4 = SE profielvakken


(SE profielvakken + CSPE) : 2 = Eindcijfer profielvakken


Schoolexamens keuzevakken: (SE keuzevak 1 + SE keuzevak 2 + SE keuzevak 3 + SE keuzevak 4): 4 = Eindcijfer keuzevakken

In onvoorziene omstandigheden (zoals de lockdown tijdens Covid-19) zijn wij genoodzaakt af te wijken van het PTO/PTA.
Indien
aanpassingen noodzakelijk zijn, zult u tijdig worden geïnformeerd.

de overlaat				Profiel	PIE/BWI					
 Programma van Toetsing & Afsluiting 2023 - 2025				Keuzevak						
				Klas	3					
				Leerweg	Basis					
				Praktijkvak						
1. Periode	2. Code examenonderdeel / eindtermen	3. Verplichte stof SE/ CE/ BG (gekozen door bevoegd gezag)	4. Inhoud / Lesstof	5. Toetsvorm	6. Duur toets	7. Herkansing /n	8. Wijze van herkansing	9. Tijdvak herkansing	10. Weging	
1-2	Ontwerpen en maken P/PIE 1.1 Een ontwerp van een product maken met behulp van 2D en 3D CAD software en de uitvoering voorbereiden. - a) <i>Praktijk behorende bij de deeltaken van P/PIE1.1</i>	CE	Met behulp van CAD een ontwerp voor een product maken zowel 2D en 3D. Werktuigbouwkundige en elektrotechnische tekeningen en schema's maken. Stuklijsten en materiaalstaten maken aan de hand van tekeningen en schema's. Aan de hand van tekeningen, stuklijsten en materiaalstaten een eenvoudige calculatie maken.	P	180 min	nee				1
	b) <i>Theorie behorende bij de deeltaken van P/PIE/1.1</i>	CE	<i>Deeltaken van P/PIE/1.1</i>	D	40 min	ja	D	3	1	
1-2	Ontwerpen en maken P/PIE 1.3 Een ontworpen elektrische schakeling opbouwen, aansluiten en beproeven. Samenstellen en aansluiten. - e) <i>Praktijk behorende bij de deeltaken van P/PIE/1.3</i>	CE	Elektrische componenten in een practicum opbouwen en aansluiten aan de hand van een ontwerp. Elektrische componenten in een practicum aansluiten aan de hand van een stroomkringschema. De werking van de elektrische schakeling beproeven aan de hand van een stroomkringschema.	P	800 min	nee				1
	f) <i>Theorie behorende bij de deeltaken van P/PIE/1.3</i>	CE	<i>Deeltaken van P/PIE/1.3</i>	D	40 min	ja	D	3	1	
1-2	Bewerken van materialen P/PIE/2.1 Producten maken door het vervormen en scheiden van materialen door middel van nippen, buigen, zwenkbuigen en het maken van bijbehorende uitslagen -- a) <i>Praktijk behorende bij de deeltaken van P/PIE/2.1</i>	CE	een uitslag overnemen op plaatwerk. een plaat uitknippen met behulp van verschillende plaatscharen en plaathoescharen buis en profielen buigen en koudbuigen instellen en toepassen van buiggereedschap, zetbank en vingerzetbank	P	800 min	nee				1
	b) <i>Theorie behorende bij de deeltaken van P/PIE/2.1</i>	CE	<i>Deeltaken van P/PIE/2.1</i>	D	40 min	ja	D	3	1	
10. Toegestane hulpmiddelen voor de toets:										
11. LOB										
	@ LOB	SE	Evaluatie digitaal LOB dossier							
12. Berekening Cijfer:										
Per profielvak/ keuzevak: alle cijfers van de SE's behorende bij dit profielvak : de weging van deze cijfers = SE cijfer van 1 profielvak										
Schoolexamens profielvakken: (SE profielvak 1 + SE profielvak 2 + SE profielvak 3 + SE profielvak 4) : 4 = SE profielvakken										
Schoolexamens keuzevakken: (SE keuzevak 1 + SE keuzevak 2 + SE keuzevak 3 + SE keuzevak 4): 4 = Eindcijfer keuzevakken										
In onvoorziene omstandigheden (zoals de lockdown tijdens Covid-19) zijn wij genoodzaakt af te wijken van het PTO/PTA. Indien aanpassingen noodzakelijk zijn, zult u tijdig worden geïnformeerd.										

de overlaait				Profiel	PIE/BWI					
 Programma van Toetsing & Afsluiting 2023 - 2025				Keuzevak						
				Klas	3					
				Leerweg	Basis					
				Praktijkvak						
1. Periode	2. Code examenonderdeel / eindtermen	3. Verplichte stof SE/ CE/ BG (gekozen door bevoegd gezag)	4. Inhoud / Lesstof	5. Toetsvorm	6. Duur toets	7. Herkansing j/n	8. Wijze van herkansing	9. Tijdvak herkansing	10. Weging	
3 4	Ontwerpen en maken P/PIE 1.2									
	Een ontwerp produceren door handmatige, machinale en automatische bewerkingen uit te voeren aan metalen en kunststoffen	CE	Handmatig zagen, schroefdraad snijden en tappen aan de hand van schroefdraadtabel. Verspanende bewerkingen met behulp van snijnelheidentabel uitvoeren op een draaimachine en boormachine.	P	800 min	nee			1	
	- c) Praktijk behorende bij de deeltaken van P/PIE/1.2									
	d) Theorie behorende bij de deeltaken van P/PIE/1.2	CE	Deeltaken van P/PIE/1.2	D	40min	ja	D	4	1	
3 4	Een sanitaire installatie aanleggen aan de hand van een werktekening.	CE	werktekeningen en schema's lezen en interpreteren gangbare installatiebuis bewerken gangbare installatiebuis, inclusief de appendages en kranen verbinden en aanleggen sanitaire kunststof leidingen verbinden en aanleggen de buisinstallatie beproeven op werking en dichtheid beugelmateriaal toepassen sanitaire toestellen herkennen en aansluiten sanitaire appendages toepassen	P	800 min	nee			1	
	a) Praktijk behorende bij P/PIE/4.1									
	b) Theorie behorende bij de deeltaken van P/PIE/4.1	CE	Deeltaken van P/PIE/4.1	D	40 min	ja	D	4	1	
	Installeren en monteren P/PIE/4.2									
	Een elektrische huisinstallatie aanleggen aan de hand van een installatietekening.	CE	installatietekeningen en schema's lezen en interpreteren het leidingnet van een huisinstallatie aanleggen, bedraden en aflassen voor een basislichtschakeling schakelaars en wandcontactdozen monteren en aansluiten vereffenings- en beschermingsleidingen aanleggen, aansluiten en controleren verlichtingsarmaturen voor een huisinstallatie aansluiten en afmonteren elektrische huishoudelijke verbruikstoestellen aansluiten een huisinstallatie met huishoudelijke toestellen in bedrijf stellen fouten zoeken en verhelpen met behulp van stroomkringschema's, bedradingsstekeningen en installatietekeningen	P	800 min	nee			1	
	d) Theorie behorende bij de deeltaken van P/PIE/4.2	CE	Deeltaken van P/PIE/4.2	D	40 min	ja	D	4	1	
	Buitenschoolsleren	BG	Buitenschoolsleren			nee			4	
10. Toegestane hulpmiddelen voor de toets:										
11. LOB										
	@ LOB	SE	Evaluatie digitaal LOB dossier							
12. Berekening Cijfer:										
Per profielvak/ keuzevak: alle cijfers van de SE's behorende bij dit profielvak : de weging van deze cijfers = SE cijfer van 1 profielvak										
Schoolexamens profielvakken: (SE profielvak 1 + SE profielvak 2 + SE profielvak 3 + SE profielvak 4) : 4 = SE profielvakken										
(SE profielvakken + CSPE) : 2 = Eindcijfer profielvakken										
Schoolexamens keuzevakken: (SE keuzevak 1 + SE keuzevak 2 + SE keuzevak 3 + SE keuzevak 4) : 4 = Eindcijfer keuzevakken										
In onvoorziene omstandigheden (zoals de lockdown tijdens Covid-19) zijn wij genoodzaakt af te wijken van het PTO/PTA.										
Indien aanpassingen noodzakelijk zijn, zult u tijdig worden geïnformeerd.										

de overlaat				Profiel	PIE/BWI					
 Programma van Toetsing & Afsluiting 2023 - 2025				Keuzevak						
				Klas	3					
				Leerweg	Kader					
				Praktijkvak						
1. Periode	2. Code examenonderdeel / eindtermen	3. Verplichte stof SE/ CE/ BG (gekozen door bevoegd gezag)	4. Inhoud / Lesstof	5. Toetsvorm	6. Duur toets	7. Herkansing /n	8. Wijze van herkansing	9. Tijdvak herkansing	10. Weging	
1-2	Ontwerpen en maken P/PIE 1.1 Een ontwerp van een product maken met behulp van 2D en 3D CAD software en de uitvoering voorbereiden. - a) <i>Praktijk behorende bij de deeltaken van P/PIE1.1</i>	CE	Met behulp van CAD een ontwerp voor een product maken zowel 2D en 3D. Werktuigbouwkundige en elektrotechnische tekeningen en schema's maken. Stuklijsten en materiaalstaten maken aan de hand van tekeningen en schema's. Aan de hand van tekeningen, stuklijsten en materiaalstaten een eenvoudige calculatie maken.	P	180 min	nee				1
	b) <i>Theorie behorende bij de deeltaken van P/PIE/1.1</i>	CE	Deeltaken van P/PIE/1.1	D	40 min	ja	D	3	1	
	Ontwerpen en maken P/PIE 1.3 Een ontworpen elektrische schakeling opbouwen, aansluiten en beproeven. Samenstellen en aansluiten. - e) <i>Praktijk behorende bij de deeltaken van P/PIE/1.3</i>	CE	Elektrische componenten in een practicum opbouwen en aansluiten aan de hand van een ontwerp. Elektrische componenten in een practicum aansluiten aan de hand van een stroomkringschema. De werking van de elektrische schakeling beproeven aan de hand van een stroomkringschema,	P	800 min	nee				1
	f) <i>Theorie behorende bij de deeltaken van P/PIE/1.3</i>	CE	Deeltaken van P/PIE/1.3	D	40 min	ja	D	3	1	
1-2	Bewerken van materialen P/PIE/2.1 Producten maken door het vervormen en scheiden van materialen door middel van nippen, buigen, zwenkbuigen en het maken van bijbehorende uitslagen -- a) <i>Praktijk behorende bij de deeltaken van P/PIE/2.1</i>	CE	een uitslag overnemen op plaatwerk. een plaat uitknippen met behulp van verschillende plaatscharen en plaathoescharen buis en profielen buigen en koudbuigen instellen en toepassen van buiggereedschap, zetbank en vingerzetbank	P	800 min	nee				1
	b) <i>Theorie behorende bij de deeltaken van P/PIE/2.1</i>	CE	Deeltaken van P/PIE/2.1	D	40 min	ja	D	3	1	
10. Toegestane hulpmiddelen voor de toets:										
11. LOB										
	@ LOB	SE	Evaluatie digitaal LOB dossier							
12. Berekening Cijfer: Per profielvak/ keuzevak: alle cijfers van de SE's behorende bij dit profielvak : de weging van deze cijfers = SE cijfer van 1 profielvak Schoolexamens profielvakken: (SE profielvak 1 + SE profielvak 2 + SE profielvak 3 + SE profielvak 4) : 4 = SE profielvakken Schoolexamens keuzevakken: (SE keuzevak 1 + SE keuzevak 2 + SE keuzevak 3 + SE keuzevak 4): 4 = Eindcijfer keuzevakken In onvoorziene omstandigheden (zoals de lockdown tijdens Covid-19) zijn wij genoodzaakt af te wijken van het PTO/PTA. Indien aanpassingen noodzakelijk zijn, zult u tijdig worden geïnformeerd.										

de overlaait				Profiel	PIE/BWI					
 Programma van Toetsing & Afsluiting 2023 - 2025				Keuzevak						
				Klas	3					
				Leerweg	Kader					
				Praktijkvak						
1. Periode	2. Code examenonderdeel / eindtermen	3. Verplichte stof SE/ CE/ BG (gekozen door bevoegd gezag)	4. Inhoud / Lesstof	5. Toetsvorm	6. Duur toets	7. Herkansing j/n	8. Wijze van herkansing	9. Tijdvak herkansing	10. Weging	
3 4	Ontwerpen en maken P/PIE 1.2									
	Een ontwerp produceren door handmatige, machinale en automatische bewerkingen uit te voeren aan metalen en kunststoffen	CE	Handmatig zagen, schroefdraad snijden en tappen aan de hand van schroefdraadtabellen. Verspanende bewerkingen met behulp van snijnelheidstabellen uitvoeren op een draaimachine en boormachine.	P	800 min	nee			1	
	- c) Praktijk behorende bij de deeltaken van P/PIE/1.2									
	d) Theorie behorende bij de deeltaken van P/PIE/1.2	CE	Deeltaken van P/PIE/1.2	D	40min	ja	D	4	1	
3 4	Een sanitaire installatie aanleggen aan de hand van een werktekening.	CE	werktekeningen en schema's lezen en interpreteren gangbare installatiebuis bewerken gangbare installatiebuis, inclusief de appendages en kranen verbinden en aanleggen sanitaire kunststof leidingen verbinden en aanleggen de buisinstallatie beproeven op werking en dichtheid beugelmateriaal toepassen sanitaire toestellen herkennen en aansluiten sanitaire appendages toepassen	P	800 min	nee			1	
	a) Praktijk behorende bij P/PIE/4.1									
	b) Theorie behorende bij de deeltaken van P/PIE/4.1	CE	Deeltaken van P/PIE/4.1	D	40 min	ja	D	4	1	
	Installeren en monteren P/PIE/4.2									
3 4	Een elektrische huisinstallatie aanleggen aan de hand van een installatietekening.	CE	installatietekeningen en schema's lezen en interpreteren het leidingnet van een huisinstallatie aanleggen, bedraden en aflassen voor een basislichtschakeling schakelaars en wandcontactdozen monteren en aansluiten vereffenings- en beschermingsleidingen aanleggen, aansluiten en controleren verlichtingsarmaturen voor een huisinstallatie aansluiten en afmonteren elektrische huishoudelijke verbruikstoestellen aansluiten een huisinstallatie met huishoudelijke toestellen in bedrijf stellen fouten zoeken en verhelpen met behulp van stroomkringschema's, bedradingsstekeningen en nstallatietekeningen	P	800 min	nee			1	
	- c) Praktijk behorende bij P/PIE/4.2									
	d) Theorie behorende bij de deeltaken van P/PIE/4.2	CE	Deeltaken van P/PIE/4.2	D	40 min	ja	D	4	1	
3 4	Buitenschoolsleren	BG	Buitenschoolsleren	BG		nee			4	
10. Toegestane hulpmiddelen voor de toets:										
11. LOB										
	@ LOB	SE	Evaluatie digitaal LOB dossier							
12. Berekening Cijfer:										
Per profielvak/ keuzevak: alle cijfers van de SE's behorende bij dit profielvak : de weging van deze cijfers = SE cijfer van 1 profielvak										
Schoolexamens profielvakken: (SE profielvak 1 + SE profielvak 2 + SE profielvak 3 + SE profielvak 4) : 4 = SE profielvakken										
(SE profielvakken + CSPE) : 2 = Eindcijfer profielvakken										
Schoolexamens keuzevakken: (SE keuzevak 1 + SE keuzevak 2 + SE keuzevak 3 + SE keuzevak 4): 4 = Eindcijfer keuzevakken										
In onvoorziene omstandigheden (zoals de lockdown tijdens Covid-19) zijn wij genoodzaakt af te wijken van het PTO/PTA.										
Indien aanpassingen noodzakelijk zijn, zult u tijdig worden geïnformeerd.										

de overlaet				Programma van Toetsing & Afsluiting 2022 - 2024		Profiel		Dienstverlening & Producten			
				Keuzevak		Evenementen					
				Klas		4					
				Leerweg		BBL					
				Praktijkvak		DVPR					
1. Periode	2. Code examenonderdeel / eindtermen	3. Verplichte stof SE/ CE/ BG (gekozen door bevoegd gezag)	4. Inhoud / Lesstof	5. Toetsvorm	6. Duur toets	7. Herkansing /n	8. Wijze van herkansing	9. Tjdvak herkansing	10. Weging		
1-2	K/HBR/4	SE	Evenementen theorie	Theorie	150 min	n	n.v.t.		1		
	K/HBR/4	SE	Evenementen praktijk	Praktijk	900 min	l	odracht	Periode 3	2		
Indien de keuzevakken op een hoger niveau worden afgerond dan het basisoniveau, blijven de cijfers bij herprofilieren staan. Bij terugvaloptie blijft de toetsing geldig en wordt het cijfer op het basisoniveau berekend.											
11. Toegestane hulpmiddelen voor de toets:											
12. LOB											
LOB C1 & C2		SE	Portfolio	Mondeling		n	n.v.t.	n.v.t.	n.v.t.		
13. Berekening Cijfer: Per profielvak/keuzevak/project: alle cijfers van de SE's behorende bij dit profielvak; de weging van deze cijfers = SE cijfer van 1 profielvak/projecten Scholotoetsamen profielvakken: (SE profielvak 1 + SE profielvak 2 + SE profielvak 3 + SE profielvak 4 + stage); 5 = SE profielvakken l/3 (SE profielvakken l/3 + SE onderdeel A,B,C,D); 2 = SE profielvakken (SE profielvakken + CSPPE); 2 = Eindcijfer profielvakken Scholotoetsamen keuzevakken: (SE keuzevak 1 + SE keuzevak 2 + SE keuzevak 3 + SE keuzevak 4); 4 = Eindcijfer keuzevakken											
In onvoorzien omstandigheden (zoals de lockdown tijdens Covid-19) zijn wij genoodzaakt af te wijken van het PTO/PTA.										Indien aanpassingen noodzakelijk zijn, zult u tijdig worden geïnformeerd.	

de overlaet				Programma van Toetsing & Afsluiting 2022 - 2024		Profiel		Dienstverlening & Producten			
				Keuzevak		geuniformeerde dienstverlening en veiligheid					
				Klas		4					
				Leerweg		BBL					
				Praktijkvak		DVPR					
1. Periode	2. Code examenonderdeel / eindtermen	3. Verplichte stof SE/ CE/ BG (gekozen door bevoegd gezag)	4. Inhoud / Lesstof	5. Toetsvorm	6. Duur toets	7. Herkansing /n	8. Wijze van herkansing	9. Tjdvak herkansing	10. Weging		
1-2	K/D&P/6	SE	Geuniformeerde dienstverlening en veiligheid theori	Theorie	150 min	n	n.v.t.		1		
	K/D&P/6	SE	Geuniformeerde dienstverlening en veiligheid prakt	Praktijk	450 min	l	odracht	periode 3	2		
Indien de keuzevakken op een hoger niveau worden afgerond dan het basisoniveau, blijven de cijfers bij herprofilieren staan. Bij terugvaloptie blijft de toetsing geldig en wordt het cijfer op het basisoniveau berekend.											
11. Toegestane hulpmiddelen voor de toets:											
12. LOB											
LOB C1 & C2		SE	Portfolio	Mondeling		n	n.v.t.	n.v.t.	n.v.t.		
13. Berekening Cijfer: Per profielvak/keuzevak/project: alle cijfers van de SE's behorende bij dit profielvak; de weging van deze cijfers = SE cijfer van 1 profielvak/projecten Scholotoetsamen profielvakken: (SE profielvak 1 + SE profielvak 2 + SE profielvak 3 + SE profielvak 4 + stage); 5 = SE profielvakken l/3 (SE profielvakken l/3 + SE onderdeel A,B,C,D); 2 = SE profielvakken (SE profielvakken + CSPPE); 2 = Eindcijfer profielvakken Scholotoetsamen keuzevakken: (SE keuzevak 1 + SE keuzevak 2 + SE keuzevak 3 + SE keuzevak 4); 4 = Eindcijfer keuzevakken											
In onvoorzien omstandigheden (zoals de lockdown tijdens Covid-19) zijn wij genoodzaakt af te wijken van het PTO/PTA.										Indien aanpassingen noodzakelijk zijn, zult u tijdig worden geïnformeerd.	

de overlaet				Programma van Toetsing & Afsluiting 2022 - 2024		Profiel		Dienstverlening & Producten			
				Keuzevak		Idee-ontwikkeling					
				Klas		3, 4					
				Leerweg		BBL					
				Praktijkvak		DVPR					
1. Periode	2. Code examenonderdeel / eindtermen	3. Verplichte stof SE/ CE/ BG (gekozen door bevoegd gezag)	4. Inhoud / Lesstof	5. Toetsvorm	6. Duur toets	7. Herkansing /n	8. Wijze van herkansing	9. Tjdvak herkansing	10. Weging		
1-2	K/MV/2	SE	Idee-ontwikkeling theorie	Theorie	300 min	n	n.v.t.		1		
	K/MV/2	SE	Idee-ontwikkeling praktijk	Praktijk	300 min	l	odracht	periode 3	2		
Indien de keuzevakken op een hoger niveau worden afgerond dan het basisoniveau, blijven de cijfers bij herprofilieren staan. Bij terugvaloptie blijft de toetsing geldig en wordt het cijfer op het basisoniveau berekend.											
11. Toegestane hulpmiddelen voor de toets:											
12. LOB											
LOB C1 & C2		SE	Portfolio	Mondeling		n	n.v.t.	n.v.t.	n.v.t.		
13. Berekening Cijfer: Per profielvak/keuzevak/project: alle cijfers van de SE's behorende bij dit profielvak; de weging van deze cijfers = SE cijfer van 1 profielvak/projecten Scholotoetsamen profielvakken: (SE profielvak 1 + SE profielvak 2 + SE profielvak 3 + SE profielvak 4 + stage); 5 = SE profielvakken l/3 (SE profielvakken l/3 + SE onderdeel A,B,C,D); 2 = SE profielvakken (SE profielvakken + CSPPE); 2 = Eindcijfer profielvakken Scholotoetsamen keuzevakken: (SE keuzevak 1 + SE keuzevak 2 + SE keuzevak 3 + SE keuzevak 4); 4 = Eindcijfer keuzevakken											
In onvoorzien omstandigheden (zoals de lockdown tijdens Covid-19) zijn wij genoodzaakt af te wijken van het PTO/PTA.										Indien aanpassingen noodzakelijk zijn, zult u tijdig worden geïnformeerd.	

de overlaat				Programma van Toetsing & Afsluiting 2022 - 2024		Profiel		Dienstverlening & Producten			
				Keuzevak		Ondersteuning bij Sport en Bewegingsactiviteiten					
				Klas		4					
				Leerweg		BBL					
				Praktijkvak		DVPR					
1. Periode	2. Code examenonderdeel / eindtermen	3. Verplichte stof SE/ CE/ BG (gekozen door bevoegd gezag)	4. Inhoud / Lesstof	5. Toetsvorm	6. Duur toets	7. Herkansing /in	8. Wijze van herkansing	9. Tjdvak herkansing	10. Weging		
1-2-3	K/ZW/11	SE	Ondersteuning bij sport- en bewegingsactiviteiten theorie	Theorie	450 min	n	n.v.t.		1		
	K/ZW/11	SE	Ondersteuning bij sport- en bewegingsactiviteiten praktijk	Praktijk	300 min	j	opdracht	periode 3	2		
Indien de keuzevakken op een hoger niveau worden afgerond dan het basisoniveau, blijven de cijfers bij herprofilieren staan. Bij terugvaloptie blijft de toetsing geldig en wordt het cijfer op het basisoniveau berekend.											
11. Toegestane hulpmiddelen voor de toets:											
12. LOB											
		LOB C1 & C2	SE	Portfolio	Mondeling	n	n.v.t.	n.v.t.	n.v.t.		
13. Berekening Cijfer: Per profielvak/keuzevak/project: alle cijfers van de SE's behorende bij dit profielvak; de weging van deze cijfers = SE cijfer van 1 profielvak/projecten Schoolsamens profielvakken: (SE profielvak 1 + SE profielvak 2 + SE profielvak 3 + SE profielvak 4 + stage) : 5 = SE profielvakken i3 (SE profielvakken i3 + SE onderdeel A,B,C,D) : 2 = SE profielvakken (SE profielvakken + CSPE) : 2 = Eindcijfer profielvakken Schoolsamens keuzevakken: (SE keuzevak 1 + SE keuzevak 2 + SE keuzevak 3 + SE keuzevak 4) : 4 = Eindcijfer keuzevakken											
In onvoorziene omstandigheden (zoals de lockdown tijdens Covid-19) zijn wij genoodzaakt af te wijken van het PTO/PTA. Indien aanpassingen noodzakelijk zijn, zult u tijdig worden geïnformeerd.											

de overlaat				Programma van Toetsing & Afsluiting 2022 - 2024		Profiel		Dienstverlening & Producten			
				Keuzevak		Recreatie					
				Klas		4					
				Leerweg		BBL					
				Praktijkvak		DVPR					
1. Periode	2. Code examenonderdeel / eindtermen	3. Verplichte stof SE/ CE/ BG (gekozen door bevoegd gezag)	4. Inhoud / Lesstof	5. Toetsvorm	6. Duur toets	7. Herkansing /in	8. Wijze van herkansing	9. Tjdvak herkansing	10. Weging		
1-2	P/HBR/4	SE	Recreatie theorie	Theorie	150 min	n	n.v.t.		1		
	P/HBR/4	SE	Recreatie praktijk	Praktijk	450 min	i	opdracht	periode 3	2		
Indien de keuzevakken op een hoger niveau worden afgerond dan het basisoniveau, blijven de cijfers bij herprofilieren staan. Bij terugvaloptie blijft de toetsing geldig en wordt het cijfer op het basisoniveau berekend.											
11. Toegestane hulpmiddelen voor de toets:											
12. LOB											
		LOB C1 & C2	SE	Portfolio	Mondeling	n	n.v.t.	n.v.t.	n.v.t.		
13. Berekening Cijfer: Per profielvak/keuzevak/project: alle cijfers van de SE's behorende bij dit profielvak; de weging van deze cijfers = SE cijfer van 1 profielvak/projecten Schoolsamens profielvakken: (SE profielvak 1 + SE profielvak 2 + SE profielvak 3 + SE profielvak 4 + stage) : 5 = SE profielvakken i3 (SE profielvakken i3 + SE onderdeel A,B,C,D) : 2 = SE profielvakken (SE profielvakken + CSPE) : 2 = Eindcijfer profielvakken Schoolsamens keuzevakken: (SE keuzevak 1 + SE keuzevak 2 + SE keuzevak 3 + SE keuzevak 4) : 4 = Eindcijfer keuzevakken											
In onvoorziene omstandigheden (zoals de lockdown tijdens Covid-19) zijn wij genoodzaakt af te wijken van het PTO/PTA. Indien aanpassingen noodzakelijk zijn, zult u tijdig worden geïnformeerd.											

de overlaat				Programma van Toetsing & Afsluiting 2022 - 2024		Profiel		Dienstverlening & Producten			
				Keuzevak		Voorkomen van ongevallen en EHBO					
				Klas		4					
				Leerweg		BBL					
				Praktijkvak		DVPR					
1. Periode	2. Code examenonderdeel / eindtermen	3. Verplichte stof SE/ CE/ BG (gekozen door bevoegd gezag)	4. Inhoud / Lesstof	5. Toetsvorm	6. Duur toets	7. Herkansing /in	8. Wijze van herkansing	9. Tjdvak herkansing	10. Weging		
1-2	K/ZW/12	SE	Voorkomen van ongevallen en EHBO theorie	Theorie	150 min	n	n.v.t.		1		
	K/ZW/12	SE	Voorkomen van ongevallen en EHBO praktijk	Praktijk	150 min	i	opdracht	periode 3	2		
Indien de keuzevakken op een hoger niveau worden afgerond dan het basisoniveau, blijven de cijfers bij herprofilieren staan. Bij terugvaloptie blijft de toetsing geldig en wordt het cijfer op het basisoniveau berekend.											
11. Toegestane hulpmiddelen voor de toets:											
12. LOB											
		LOB C1 & C2	SE	Portfolio	Mondeling	n	n.v.t.	n.v.t.	n.v.t.		
13. Berekening Cijfer: Per profielvak/keuzevak/project: alle cijfers van de SE's behorende bij dit profielvak; de weging van deze cijfers = SE cijfer van 1 profielvak/projecten Schoolsamens profielvakken: (SE profielvak 1 + SE profielvak 2 + SE profielvak 3 + SE profielvak 4 + stage) : 5 = SE profielvakken i3 (SE profielvakken i3 + SE onderdeel A,B,C,D) : 2 = SE profielvakken (SE profielvakken + CSPE) : 2 = Eindcijfer profielvakken Schoolsamens keuzevakken: (SE keuzevak 1 + SE keuzevak 2 + SE keuzevak 3 + SE keuzevak 4) : 4 = Eindcijfer keuzevakken											
In onvoorziene omstandigheden (zoals de lockdown tijdens Covid-19) zijn wij genoodzaakt af te wijken van het PTO/PTA. Indien aanpassingen noodzakelijk zijn, zult u tijdig worden geïnformeerd.											

de overlaat				Programma van Toetsing & Afsluiting 2022 - 2024				Profiel		Dienstverlening & Producten	
								Keuzevak		Ondernemen	
								Klas		4	
								Leerweg		BBL	
								Praktijkvak		DVPR	
1. Periode	2. Code examenonderdeel / eindtermen	3. Verplichte stof SE/ CE/ BG (gekozen door bevoegd gezag)	4. Inhoud / Lesstof	5. Toetsvorm	6. Duur toets	7. Herkansing	8. Wijze van herkansing	9. Tijdstip herkansing	10. Weging		
1-2	K(E)O/5	SE	Ondernemen theorie-deel 1	Theorie	150 min	n	n.v.t.		1		
	K(E)O/5	SE	Ondernemen praktijk-deel 2 (plan)	Praktijk	500 min	l	opdracht	periode 3	2		
Indien de keuzevakken op een hoger niveau worden afgerond dan het basisoniveau, blijven de cijfers bij herprofilieren staan. Bij terugvaloptie blijft de toetsing geldig en wordt het cijfer op het basisoniveau berekend.											
11. Toegestane hulpmiddelen voor de toets:											
12. LOB											
LOB C1 & C2		SE	Portfolio	Mondeling		n	n.v.t.	n.v.t.	n.v.t.		
13. Berekening Cijfer:											
Per profielvak/ keuzevak/project: alle cijfers van de SE's behorende bij dit profielvak : de weging van deze cijfers = SE cijfer van 1 profielvak											
Scholotoetsamen profielvakken: (SE profielvak 1 + SE profielvak 2 + SE profielvak 3 + SE profielvak 4) : 4 = SE profielvakken											
(SE profielvakken + CSPE) : 2 = Eindcijfer profielvakken											
Scholotoetsamen keuzevakken: (SE keuzevak 1 + SE keuzevak 2 + SE keuzevak 3 + SE keuzevak 4) : 4 = Eindcijfer keuzevakken											
In onvoorziene omstandigheden (zoals de lockdown tijdens Covid-19) zijn wij genoodzaakt af te wijken van het PTO/PTA. Indien aanpassingen noodzakelijk zijn, zult u tijdig worden geïnformeerd.											

de overlaat				Programma van Toetsing & Afsluiting 2022 - 2024				Profiel		Dienstverlening & Producten	
								Keuzevak		Vormgeving en Typografie	
								Klas		4	
								Leerweg		BBL	
								Praktijkvak		DVPR	
1. Periode	2. Code examenonderdeel / eindtermen	3. Verplichte stof SE/ CE/ BG (gekozen door bevoegd gezag)	4. Inhoud / Lesstof	5. Toetsvorm	6. Duur toets	7. Herkansing	8. Wijze van herkansing	9. Tijdstip	10. Weging		
1-2-3	K(M)VI/12	SE	Vormgeving en Typografie - Theorie	Theorie	150 min	n	n.v.t.		1		
	K(M)VI/12	SE	Vormgeving en Typografie - Praktijk	Praktijk	500 min	l	opdracht	Periode 3	2		
Indien de keuzevakken op een hoger niveau worden afgerond dan het basisoniveau, blijven de cijfers bij herprofilieren staan. Bij terugvaloptie blijft de toetsing geldig en wordt het cijfer op het basisoniveau berekend.											
11. Toegestane hulpmiddelen voor de toets:											
12. LOB											
LOB C1 & C2		SE	Portfolio	Mondeling		n	n.v.t.	n.v.t.	n.v.t.		
13. Berekening Cijfer:											
Per profielvak/ keuzevak/project: alle cijfers van de SE's behorende bij dit profielvak : de weging van deze cijfers = SE cijfer van 1 profielvak/projecten											
Scholotoetsamen profielvakken: (SE profielvak 1 + SE profielvak 2 + SE profielvak 3 + SE profielvak 4 + stage) : 5 = SE profielvakken											
(SE profielvakken IJ3 + SE onderdeel A,B,C,D) : 2 = SE profielvakken (SE profielvakken + CSPE) : 2 = Eindcijfer profielvakken											
Scholotoetsamen keuzevakken: (SE keuzevak 1 + SE keuzevak 2 + SE keuzevak 3 + SE keuzevak 4) : 4 = Eindcijfer keuzevakken											
In onvoorziene omstandigheden (zoals de lockdown tijdens Covid-19) zijn wij genoodzaakt af te wijken van het PTO/PTA. Indien aanpassingen noodzakelijk zijn, zult u tijdig worden geïnformeerd.											


de overlaat				Programma van Toetsing & Afsluiting 2022 - 2024				Profiel		Dienstverlening & Producten	
								Keuzevak		Fotografie	
								Klas		4	
								Leerweg		BBL	
								Praktijkvak		DVPR	
1. Periode	2. Code examenonderdeel / eindtermen	3. Verplichte stof SE/ CE/ BG (gekozen door bevoegd gezag)	4. Inhoud / Lesstof	5. Toetsvorm	6. Duur toets	7. Herkansing	8. Wijze van herkansing	9. Tijdstip	10. Weging		
1-2-3	K(M)VI/17	SE	Fotografie - Theorie	Theorie	150 min	n	n.v.t.		1		
	K(M)VI/17	SE	Fotografie - Praktijk	Praktijk	500 min	l	opdracht	periode 3	2		
Indien de keuzevakken op een hoger niveau worden afgerond dan het basisoniveau, blijven de cijfers bij herprofilieren staan. Bij terugvaloptie blijft de toetsing geldig en wordt het cijfer op het basisoniveau berekend.											
11. Toegestane hulpmiddelen voor de toets:											
12. LOB											
LOB C1 & C2		SE	Portfolio	Mondeling		n	n.v.t.	n.v.t.	n.v.t.		
13. Berekening Cijfer:											
Per profielvak/ keuzevak/project: alle cijfers van de SE's behorende bij dit profielvak : de weging van deze cijfers = SE cijfer van 1 profielvak/projecten											
Scholotoetsamen profielvakken: (SE profielvak 1 + SE profielvak 2 + SE profielvak 3 + SE profielvak 4 + stage) : 5 = SE profielvakken											
(SE profielvakken IJ3 + SE onderdeel A,B,C,D) : 2 = SE profielvakken (SE profielvakken + CSPE) : 2 = Eindcijfer profielvakken											
Scholotoetsamen keuzevakken: (SE keuzevak 1 + SE keuzevak 2 + SE keuzevak 3 + SE keuzevak 4) : 4 = Eindcijfer keuzevakken											
In onvoorziene omstandigheden (zoals de lockdown tijdens Covid-19) zijn wij genoodzaakt af te wijken van het PTO/PTA. Indien aanpassingen noodzakelijk zijn, zult u tijdig worden geïnformeerd.											


de overlaat				Programma van Toetsing & Afsluiting 2022 - 2024				Profiel		Dienstverlening & Producten	
								Keuzevak		Tekenen, Schilderen, Illustreren	
								Klas		4	
								Leerweg		BBL	
								Praktijkvak		DVPR	
1. Periode	2. Code examenonderdeel / eindtermen	3. Verplichte stof SE/ CE/ BG (gekozen door bevoegd gezag)	4. Inhoud / Lesstof	5. Toetsvorm	6. Duur toets	7. Herkansing	8. Wijze van herkansing	9. Tijdstip	10. Weging		
1-2-3	K(M)VI/5	SE	Tekenen, Schilderen, Illustreren	Theorie	150 min	n	n.v.t.		1		
	K(M)VI/5	SE	Tekenen, Schilderen, Illustreren	Praktijk	500 min	l	opdracht	periode 3	2		
Indien de keuzevakken op een hoger niveau worden afgerond dan het basisoniveau, blijven de cijfers bij herprofilieren staan. Bij terugvaloptie blijft de toetsing geldig en wordt het cijfer op het basisoniveau berekend.											
11. Toegestane hulpmiddelen voor de toets:											
12. LOB											
LOB C1 & C2		SE	Portfolio	Mondeling		n	n.v.t.	n.v.t.	n.v.t.		
13. Berekening Cijfer:											
Per profielvak/ keuzevak/project: alle cijfers van de SE's behorende bij dit profielvak : de weging van deze cijfers = SE cijfer van 1 profielvak/projecten											
Scholotoetsamen profielvakken: (SE profielvak 1 + SE profielvak 2 + SE profielvak 3 + SE profielvak 4 + stage) : 5 = SE profielvakken											
(SE profielvakken IJ3 + SE onderdeel A,B,C,D) : 2 = SE profielvakken (SE profielvakken + CSPE) : 2 = Eindcijfer profielvakken											
Scholotoetsamen keuzevakken: (SE keuzevak 1 + SE keuzevak 2 + SE keuzevak 3 + SE keuzevak 4) : 4 = Eindcijfer keuzevakken											
In onvoorziene omstandigheden (zoals de lockdown tijdens Covid-19) zijn wij genoodzaakt af te wijken van het PTO/PTA. Indien aanpassingen noodzakelijk zijn, zult u tijdig worden geïnformeerd.											


de overlaat				Programma van Toetsing & Afsluiting 2022 - 2024		Profiel		Dienstverlening & Producten		
						Keuzevak		Evenementen		
						Klas		4		
						Leerweg		Gemengd theoretische leerweg		
						Praktijkvak		DVPR		
1. Periode	2. Code examenonderdeel / eindtermen	3. Verplichte stof SE/ CE/ BG (gekozen door bevoegd gezag)	4. Inhoud / Lesstof	5. Toetsvorm	6. Duur toets	7. Herkansing i/n	8. Wijze van herkansing	9. Tijdvak herkansing	10. Weging	
1-2	K/HBR/4	SE	Evenementen theorie	Theorie	50 min	n	n.v.t.		1	
	K/HBR/4	SE	Evenementen praktijk	Praktijk	900 min	i	opdracht	Periode 3	2	
Indien de keuzevakken op een hoger niveau worden afgerond dan het basisoniveau, blijven de cijfers bij herprofilen staan. Bij terugvaloptie blijft de toetsing geldig en wordt het cijfer op het basisoniveau berekend.										
11. Toegestane hulpmiddelen voor de toets:										
12. LOB										
	LOB C1 & C2	SE	Portfolio	Mondeling		n	n.v.t.	n.v.t.	n.v.t.	
13. Berekening Cijfer: Per profielvak/ keuzevak: alle cijfers van de SE's behorende bij dit profielvak : de weging van deze cijfers = SE cijfer van 1 profielvak/ keuzevak/projecten Gemiddelde schoolexamens: (SE projecten leerjaar 3 + SE leerjaar 4 + SE keuzevak 1 + SE keuzevak 2) : 4 Eindcijfer: (Gemiddelde schoolexamens + Cijfer centraal examen) : 2										
In onvoorziene omstandigheden (zoals de lockdown tijdens Covid-19) zijn wij genoodzaakt af te wijken van het PTO/PTA. Indien aanpassingen noodzakelijk zijn, zult u tijdig worden geïnformeerd.										


de overlaat				Programma van Toetsing & Afsluiting 2022 - 2024		Profiel		Dienstverlening & Producten		
						Keuzevak		geunifomeerde dienstverlening en veiligheid		
						Klas		4		
						Leerweg		Gemengd theoretische leerweg		
						Praktijkvak		DVPR		
1. Periode	2. Code examenonderdeel / eindtermen	3. Verplichte stof SE/ CE/ BG (gekozen door bevoegd gezag)	4. Inhoud / Lesstof	5. Toetsvorm	6. Duur toets	7. Herkansing i/n	8. Wijze van herkansing	9. Tijdvak herkansing	10. Weging	
1-2	K/D&P/6	SE	Geunifomeerde dienstverlening en veiligheid the	Theorie	150 min	n	n.v.t.		1	
	K/D&P/6	SE	Geunifomeerde dienstverlening en veiligheid pra	Praktijk	450 min	i	opdracht	periode 3	2	
Indien de keuzevakken op een hoger niveau worden afgerond dan het basisoniveau, blijven de cijfers bij herprofilen staan. Bij terugvaloptie blijft de toetsing geldig en wordt het cijfer op het basisoniveau berekend.										
11. Toegestane hulpmiddelen voor de toets:										
12. LOB										
	LOB C1 & C2	SE	Portfolio	Mondeling		n	n.v.t.	n.v.t.	n.v.t.	
13. Berekening Cijfer: Per profielvak/ keuzevak: alle cijfers van de SE's behorende bij dit profielvak : de weging van deze cijfers = SE cijfer van 1 profielvak/ keuzevak/projecten Gemiddelde schoolexamens: (SE projecten leerjaar 3 + SE leerjaar 4 + SE keuzevak 1 + SE keuzevak 2) : 4 Eindcijfer: (Gemiddelde schoolexamens + Cijfer centraal examen) : 2										
In onvoorziene omstandigheden (zoals de lockdown tijdens Covid-19) zijn wij genoodzaakt af te wijken van het PTO/PTA. Indien aanpassingen noodzakelijk zijn, zult u tijdig worden geïnformeerd.										


de overlaat				Programma van Toetsing & Afsluiting 2022 - 2024		Profiel		Dienstverlening & Producten		
						Keuzevak		Idee- ontwikkeling		
						Klas		3, 4		
						Leerweg		Gemengd theoretische leerweg		
						Praktijkvak		DVPR		
1. Periode	2. Code examenonderdeel / eindtermen	3. Verplichte stof SE/ CE/ BG (gekozen door bevoegd gezag)	4. Inhoud / Lesstof	5. Toetsvorm	6. Duur toets	7. Herkansing i/n	8. Wijze van herkansing	9. Tijdvak herkansing	10. Weging	
1-2	K/MVI/2	SE	Idee-ontwikkeling theorie	Theorie	300 min	n	n.v.t.		1	
	K/MVI/2	SE	Idee-ontwikkeling praktijk	Praktijk	300 min	i	opdracht	periode 3	2	
Indien de keuzevakken op een hoger niveau worden afgerond dan het basisoniveau, blijven de cijfers bij herprofilen staan. Bij terugvaloptie blijft de toetsing geldig en wordt het cijfer op het basisoniveau berekend.										
11. Toegestane hulpmiddelen voor de toets:										
12. LOB										
	LOB C1 & C2	SE	Portfolio	Mondeling		n	n.v.t.	n.v.t.	n.v.t.	
13. Berekening Cijfer: Per profielvak/ keuzevak: alle cijfers van de SE's behorende bij dit profielvak : de weging van deze cijfers = SE cijfer van 1 profielvak/ keuzevak/projecten Gemiddelde schoolexamens: (SE projecten leerjaar 3 + SE leerjaar 4 + SE keuzevak 1 + SE keuzevak 2) : 4 Eindcijfer: (Gemiddelde schoolexamens + Cijfer centraal examen) : 2										
In onvoorziene omstandigheden (zoals de lockdown tijdens Covid-19) zijn wij genoodzaakt af te wijken van het PTO/PTA. Indien aanpassingen noodzakelijk zijn, zult u tijdig worden geïnformeerd.										


de overlaat				Programma van Toetsing & Afsluiting 2022 - 2024		Profiel	Dienstverlening & Producten			
						Keuzevak	Ondersteuning bij Sport en Bewegingsactiviteiten			
						Klas	4			
						Leerweg	Gemengd theoretische leerweg			
						Praktijkvak	DVPR			
1. Periode	2. Code examenonderdeel / eindtermen	3. Verplichte stof SE/ CE/ BG (gekozen door bevoegd gezag)	4. Inhoud / Lesstof	5. Toetsvorm	6. Duur toets	7. Herkansing /n	8. Wijze van herkansing	9. Tijdvak herkansing	10. Weging	
1-2	K/ZW/11	SE	Ondersteuning bij sport- en bewegingsactiviteiten theorie	Theorie	450 min	n	n.v.t.		1	
	K/ZW/11	SE	Ondersteuning bij sport- en bewegingsactiviteiten praktijk	Praktijk	300 min	j	opdracht	periode 3	2	
Indien de keuzevakken op een hoger niveau worden afgerond dan het basisoniveau, blijven de cijfers bij herprofilen staan. Bij terugvaloptie blijft de toetsing geldig en wordt het cijfer op het basisoniveau berekend.										
11. Toegestane hulpmiddelen voor de toets:										
12. LOB										
	LOB C1 & C2	SE	Portfolio	Mondeling		n	n.v.t.	n.v.t.	n.v.t.	
13. Berekening Cijfer: Per profielvak/ keuzevak: alle cijfers van de SE's behorende bij dit profielvak : de weging van deze cijfers = SE cijfer van 1 profielvak/ keuzevak/projecten Gemiddelde schoolexamens: (SE projecten leerjaar 3 + SE leerjaar 4 + SE keuzevak 1 + SE keuzevak 2) : 4 Eindcijfer: (Gemiddelde schoolexamens + Cijfer centraal examen) : 2										
In onvoorziene omstandigheden (zoals de lockdown tijdens Covid-19) zijn wij genooddzaak af te wijken van het PTO/PTA. Indien aanpassingen noodzakelijk zijn, zult u tijdig worden geïnformeerd.										


de overlaat				Programma van Toetsing & Afsluiting 2022 - 2024		Profiel	Dienstverlening & Producten			
						Keuzevak	Recreatie			
						Klas	4			
						Leerweg	Gemengd theoretische leerweg			
						Praktijkvak	DVPR			
1. Periode	2. Code examenonderdeel / eindtermen	3. Verplichte stof SE/ CE/ BG (gekozen door bevoegd gezag)	4. Inhoud / Lesstof	5. Toetsvorm	6. Duur toets	7. Herkansing /n	8. Wijze van herkansing	9. Tijdvak herkansing	10. Weging	
1-2	P/HBR/4	SE	Recreatie theorie	Theorie	150 min	n	n.v.t.		1	
	P/HBR/4	SE	Recreatie praktijk	Praktijk	450 min	i	opdracht	periode 3	2	
Indien de keuzevakken op een hoger niveau worden afgerond dan het basisoniveau, blijven de cijfers bij herprofilen staan. Bij terugvaloptie blijft de toetsing geldig en wordt het cijfer op het basisoniveau berekend.										
11. Toegestane hulpmiddelen voor de toets:										
12. LOB										
	LOB C1 & C2	SE	Portfolio	Mondeling		n	n.v.t.	n.v.t.	n.v.t.	
13. Berekening Cijfer: Per profielvak/ keuzevak: alle cijfers van de SE's behorende bij dit profielvak : de weging van deze cijfers = SE cijfer van 1 profielvak/ keuzevak/projecten Gemiddelde schoolexamens: (SE projecten leerjaar 3 + SE leerjaar 4 + SE keuzevak 1 + SE keuzevak 2) : 4 Eindcijfer: (Gemiddelde schoolexamens + Cijfer centraal examen) : 2										
In onvoorziene omstandigheden (zoals de lockdown tijdens Covid-19) zijn wij genooddzaak af te wijken van het PTO/PTA. Indien aanpassingen noodzakelijk zijn, zult u tijdig worden geïnformeerd.										


de overlaat				Programma van Toetsing & Afsluiting 2022 - 2024		Profiel	Dienstverlening & Producten			
						Keuzevak	Voorkomen van ongevallen en EHBO			
						Klas	4			
						Leerweg	Gemengd theoretische leerweg			
						Praktijkvak	DVPR			
1. Periode	2. Code examenonderdeel / eindtermen	3. Verplichte stof SE/ CE/ BG (gekozen door bevoegd gezag)	4. Inhoud / Lesstof	5. Toetsvorm	6. Duur toets	7. Herkansing /n	8. Wijze van herkansing	9. Tijdvak herkansing	10. Weging	
1-2	K/ZW/12	SE	Voorkomen van ongevallen en EHBO theorie	Theorie	150 min	n	n.v.t.		1	
	K/ZW/12	SE	Voorkomen van ongevallen en EHBO praktijk	Praktijk	150 min	i	opdracht	periode 3	2	
Indien de keuzevakken op een hoger niveau worden afgerond dan het basisoniveau, blijven de cijfers bij herprofilen staan. Bij terugvaloptie blijft de toetsing geldig en wordt het cijfer op het basisoniveau berekend.										
11. Toegestane hulpmiddelen voor de toets:										
12. LOB										
	LOB C1 & C2	SE	Portfolio	Mondeling		n	n.v.t.	n.v.t.	n.v.t.	
13. Berekening Cijfer: Per profielvak/ keuzevak: alle cijfers van de SE's behorende bij dit profielvak : de weging van deze cijfers = SE cijfer van 1 profielvak/ keuzevak/projecten Gemiddelde schoolexamens: (SE projecten leerjaar 3 + SE leerjaar 4 + SE keuzevak 1 + SE keuzevak 2) : 4 Eindcijfer: (Gemiddelde schoolexamens + Cijfer centraal examen) : 2										
In onvoorziene omstandigheden (zoals de lockdown tijdens Covid-19) zijn wij genooddzaak af te wijken van het PTO/PTA. Indien aanpassingen noodzakelijk zijn, zult u tijdig worden geïnformeerd.										


de overlaat  Programma van Toetsing & Afsluiting 2022 - 2024				Profiel		Dienstverlening & Producten			
				Keuzevak		Ondernemen			
				Klas		4			
				Leerweg		Gemengd theoretische leerweg			
				Praktijkvak		DVPR			
1. Periode	2. Code examenonderdeel / eindtermen	3. Verplichte stof SE/ CE/ BG (gekozen door bevoegd gezag)	4. Inhoud / Lesstof	5. Toetsvorm	6. Duur toets	7. Herkansing i/n	8. Wijze van herkansing	9. Tijdvak herkansing	10. Weging
1-2	K/EO/5	SE	Ondernemen theorie-deel 1	Theorie	150 min	n	n.v.t.		1
	K/EO/5	SE	Ondernemen praktijk-deel 2 (plan)	Praktijk	500 min	i	opdracht	periode 3	2
Indien de keuzevakken op een hoger niveau worden afgerond dan het basisoniveau, blijven de cijfers bij herprofilen staan. Bij terugvaloptie blijft de toetsing geldig en wordt het cijfer op het basisoniveau berekend.									
11. Toegestane hulpmiddelen voor de toets:									
12. LOB									
	LOB C1 & C2	SE	Portfolio	Mondeling		n	n.v.t.	n.v.t.	n.v.t.
13. Berekening Cijfer: Per profielvak/ keuzevak: alle cijfers van de SE's behorende bij dit profielvak : de weging van deze cijfers = SE cijfer van 1 profielvak/ keuzevak/projecten Gemiddelde schoolexamens: (SE projecten leerjaar 3 + SE leerjaar 4 + SE keuzevak 1 + SE keuzevak 2) : 4 Eindcijfer: (Gemiddelde schoolexamens + Cijfer centraal examen) : 2									
In onvoorziene omstandigheden (zoals de lockdown tijdens Covid-19) zijn wij genoodzaakt af te wijken van het PTO/PTA. Indien aanpassingen noodzakelijk zijn, zult u tijdig worden geïnformeerd.									


de overlaat  Programma van Toetsing & Afsluiting 2022 - 2024				Profiel		Dienstverlening & Producten			
				Keuzevak		Vormgeving en Typografie			
				Klas		4			
				Leerweg		Gemengd Theoretisch			
				Praktijkvak		DVPR			
1. Periode	2. Code examenonderdeel / eindtermen	3. Verplichte stof SE/ CE/ BG (gekozen door bevoegd gezag)	4. Inhoud / Lesstof	5. Toetsvorm	6. Duur toets	7. Herkansing i/n	8. Wijze van herkansing	9. Tijdvak herkansing	10. Weging
1-2-3	K/MVI/2	SE	Vormgeving en Typografie - Theorie	Theorie	150 min	n	n.v.t.		1
	K/MVI/2	SE	Vormgeving en Typografie - Praktijk	Praktijk	500 min	i	opdracht	Periode 3	2
Indien de keuzevakken op een hoger niveau worden afgerond dan het basisoniveau, blijven de cijfers bij herprofilen staan. Bij terugvaloptie blijft de toetsing geldig en wordt het cijfer op het basisoniveau berekend.									
11. Toegestane hulpmiddelen voor de toets:									
12. LOB									
	LOB C1 & C2	SE	Portfolio	Mondeling		n	n.v.t.	n.v.t.	n.v.t.
13. Berekening Cijfer: Per profielvak/ keuzevak/project: alle cijfers van de SE's behorende bij dit profielvak : de weging van deze cijfers = SE cijfer van 1 profielvak/projecten Schoolexamens profielvakken: (SE profielvak 1 + SE profielvak 2 + SE profielvak 3 + SE profielvak 4 + stage) : 5 = SE profielvakken i/j3 (SE profielvakken i/j3 + SE onderdeel A,B,C,D) : 2 = SE profielvakken. (SE profielvakken + CSPE) : 2 = Eindcijfer profielvakken Schoolexamens keuzevakken: (SE keuzevak 1 + SE keuzevak 2 + SE keuzevak 3 + SE keuzevak 4) : 4 = Eindcijfer keuzevakken									
In onvoorziene omstandigheden (zoals de lockdown tijdens Covid-19) zijn wij genoodzaakt af te wijken van het PTO/PTA. Indien aanpassingen noodzakelijk zijn, zult u tijdig worden geïnformeerd.									


de overlaat  Programma van Toetsing & Afsluiting 2022 - 2024				Profiel		Dienstverlening & Producten			
				Keuzevak		Fotografie			
				Klas		4			
				Leerweg		Gemengd Theoretisch			
				Praktijkvak		DVPR			
1. Periode	2. Code examenonderdeel / eindtermen	3. Verplichte stof SE/ CE/ BG (gekozen door bevoegd gezag)	4. Inhoud / Lesstof	5. Toetsvorm	6. Duur toets	7. Herkansing i/n	8. Wijze van herkansing	9. Tijdvak herkansing	10. Weging
1-2-3	K/MVI/7	SE	Fotografie - Theorie	Theorie	150 min	n	n.v.t.		1
	K/MVI/7	SE	Fotografie - Praktijk	Praktijk	500 min	i	opdracht	periode 3	2
Indien de keuzevakken op een hoger niveau worden afgerond dan het basisoniveau, blijven de cijfers bij herprofilen staan. Bij terugvaloptie blijft de toetsing geldig en wordt het cijfer op het basisoniveau berekend.									
11. Toegestane hulpmiddelen voor de toets:									
12. LOB									
	LOB C1 & C2	SE	Portfolio	Mondeling		n	n.v.t.	n.v.t.	n.v.t.
13. Berekening Cijfer: Per profielvak/ keuzevak/project: alle cijfers van de SE's behorende bij dit profielvak : de weging van deze cijfers = SE cijfer van 1 profielvak/projecten Schoolexamens profielvakken: (SE profielvak 1 + SE profielvak 2 + SE profielvak 3 + SE profielvak 4 + stage) : 5 = SE profielvakken i/j3 (SE profielvakken i/j3 + SE onderdeel A,B,C,D) : 2 = SE profielvakken. (SE profielvakken + CSPE) : 2 = Eindcijfer profielvakken Schoolexamens keuzevakken: (SE keuzevak 1 + SE keuzevak 2 + SE keuzevak 3 + SE keuzevak 4) : 4 = Eindcijfer keuzevakken									
In onvoorziene omstandigheden (zoals de lockdown tijdens Covid-19) zijn wij genoodzaakt af te wijken van het PTO/PTA. Indien aanpassingen noodzakelijk zijn, zult u tijdig worden geïnformeerd.									


 Programma van Toetsing & Afsluiting 2022 - 2024				Profiel Keuzevak leerjaar Leerweg Praktijkvak	Dienstverlening & Producten Teken en, Schilderen, Illustreren 4 Gemengd Theoretisch DVPR					
1. Periode	2. Code examenonderdeel / eindtermen	3. Verplichte stof SE/ CE/ BG (gekozen door bevoegd gezag)	4. Inhoud / Lesstof	5. Toetsvorm	6. Duur toets	7. Herkansing i/n	8. Wijze van herkansing	9. Tijdvak herkansing	10. Weging	
1-2-3	K/MVI/5	SE	Tekenen, Schilderen, Illustreren	Theorie	150 min	n	n.v.t.		1	
	K/MVI/5	SE	Tekenen, Schilderen, Illustreren	Praktijk	500 min	j	opdracht	periode 3	2	
Indien de keuzevakken op een hoger niveau worden afgerond dan het basisniveau, blijven de cijfers bij herprofilieren staan. Bij terugvaloptie blijft de toetsing geldig en wordt het cijfer op het basisniveau berekend.										
11. Toegestane hulpmiddelen voor de toets:										
12. LOB										
	LOB C1 & C2	SE	Portfolio	Mondeling		n	n.v.t.	n.v.t.	n.v.t.	
13. Berekening Cijfer: Per profielvak/ keuzevak/project: alle cijfers van de SE's behorende bij dit profielvak : de weging van deze cijfers = SE cijfer van 1 profielvak/projecten Schoolexamens profielvakken: (SE profielvak 1 + SE profielvak 2 + SE profielvak 3 + SE profielvak 4 + stage) : 5 = SE profielvakken Ij3 (SE profielvakken Ij3 + SE onderdeel A,B,C,D) : 2 = SE profielvakken. (SE profielvakken + CSPE) : 2 = Eindcijfer profielvakken Schoolexamens keuzevakken: (SE keuzevak 1 + SE keuzevak 2 + SE keuzevak 3 + SE keuzevak 4) : 4 = Eindcijfer keuzevakken										
In onvoorziene omstandigheden (zoals de lockdown tijdens Covid-19) zijn wij genoodzaakt af te wijken van het PTO/PTA. Indien aanpassingen noodzakelijk zijn, zult u tijdig worden geïnformeerd.										


de overlaat									
Programma van Toetsing & Afsluiting 2022 - 2024									
				Profiel	Dienstverlening & Producten				
				Keuzevak	Evenementen				
				Klas	4				
				Leerweg	KBL				
				Praktijkvak	DVPR				
1. Periode	2. Code examenonderdeel / eindtermen	3. Verplichte stof SE/ CE/ BG (gekozen door bevoegd gezag)	4. Inhoud / Lesstof	5. Toetsvorm	6. Duur toets	7. Herkansing j/n	8. Wijze van herkansing	9. Tijdvak herkansing	10. Weging
1-2	K/HBR/4	SE	Evenementen theorie	Theorie	50 min	n	n.v.t.		1
	K/HBR/4	SE	Evenementen praktijk	Praktijk	900 min	i	opdracht	Periode 3	2
Indien de keuzevakken op een hoger niveau worden afgerond dan het basisoniveau, blijven de cijfers bij herprofilieren staan. Bij terugvaloptie blijft de toetsing geldig en wordt het cijfer op het basisoniveau berekend.									
11. Toegestane hulpmiddelen voor de toets:									
12. LOB									
	LOB C1 & C2	SE	Portfolio	Mondeling		n	n.v.t.	n.v.t.	n.v.t.
13. Berekening Cijfer: Per profielvak/ keuzevak/project: alle cijfers van de SE's behorende bij dit profielvak : de weging van deze cijfers = SE cijfer van 1 profielvak/projecten Schoolexamens profielvakken: (SE profielvak 1 + SE profielvak 2 + SE profielvak 3 + SE profielvak 4 + stage) : 5 = SE profielvakken i3 (SE profielvakken i3 + SE onderdeel A,B,C,D) : 2 = SE profielvakken. (SE profielvakken + CSPE) : 2 = Eindcijfer profielvakken Schoolexamens keuzevakken: (SE keuzevak 1 + SE keuzevak 2 + SE keuzevak 3 + SE keuzevak 4) : 4 = Eindcijfer keuzevakken In onvoorziene omstandigheden (zoals de lockdown tijdens Covid-19) zijn wij genoodzaakt af te wijken van het PTO/PTA. Indien aanpassingen noodzakelijk zijn, zult u tijdig worden geïnformeerd.									


de overlaat									
Programma van Toetsing & Afsluiting 2022 - 2024									
				Profiel	Dienstverlening & Producten				
				Keuzevak	geunifomeerde dienstverlening en veiligheid				
				Klas	4				
				Leerweg	KBL				
				Praktijkvak	DVPR				
1. Periode	2. Code examenonderdeel / eindtermen	3. Verplichte stof SE/ CE/ BG (gekozen door bevoegd gezag)	4. Inhoud / Lesstof	5. Toetsvorm	6. Duur toets	7. Herkansing j/n	8. Wijze van herkansing	9. Tijdvak herkansing	10. Weging
1-2	K/D&P/6	SE	Geunifomeerde dienstverlening en veiligheid the	Theorie	150 min	n	n.v.t.		1
	K/D&P/6	SE	Geunifomeerde dienstverlening en veiligheid pra	Praktijk	450 min	i	opdracht	periode 3	2
Indien de keuzevakken op een hoger niveau worden afgerond dan het basisoniveau, blijven de cijfers bij herprofilieren staan. Bij terugvaloptie blijft de toetsing geldig en wordt het cijfer op het basisoniveau berekend.									
11. Toegestane hulpmiddelen voor de toets:									
12. LOB									
	LOB C1 & C2	SE	Portfolio	Mondeling		n	n.v.t.	n.v.t.	n.v.t.
13. Berekening Cijfer: Per profielvak/ keuzevak/project: alle cijfers van de SE's behorende bij dit profielvak : de weging van deze cijfers = SE cijfer van 1 profielvak/projecten Schoolexamens profielvakken: (SE profielvak 1 + SE profielvak 2 + SE profielvak 3 + SE profielvak 4 + stage) : 5 = SE profielvakken i3 (SE profielvakken i3 + SE onderdeel A,B,C,D) : 2 = SE profielvakken. (SE profielvakken + CSPE) : 2 = Eindcijfer profielvakken Schoolexamens keuzevakken: (SE keuzevak 1 + SE keuzevak 2 + SE keuzevak 3 + SE keuzevak 4) : 4 = Eindcijfer keuzevakken In onvoorziene omstandigheden (zoals de lockdown tijdens Covid-19) zijn wij genoodzaakt af te wijken van het PTO/PTA. Indien aanpassingen noodzakelijk zijn, zult u tijdig worden geïnformeerd.									


de overlaat									
Programma van Toetsing & Afsluiting 2022 - 2024									
				Profiel	Dienstverlening & Producten				
				Keuzevak	Idee-ontwikkeling				
				Klas	3, 4				
				Leerweg	KBL				
				Praktijkvak	DVPR				
1. Periode	2. Code examenonderdeel / eindtermen	3. Verplichte stof SE/ CE/ BG (gekozen door bevoegd gezag)	4. Inhoud / Lesstof	5. Toetsvorm	6. Duur toets	7. Herkansing j/n	8. Wijze van herkansing	9. Tijdvak herkansing	10. Weging
1-2	K/MV/2	SE	Idee-ontwikkeling theorie	Theorie	300 min	n	n.v.t.		1
	K/MV/2	SE	Idee-ontwikkeling praktijk	Praktijk	300 min	i	opdracht	periode 3	2
Indien de keuzevakken op een hoger niveau worden afgerond dan het basisoniveau, blijven de cijfers bij herprofilieren staan. Bij terugvaloptie blijft de toetsing geldig en wordt het cijfer op het basisoniveau berekend.									
11. Toegestane hulpmiddelen voor de toets:									
12. LOB									
	LOB C1 & C2	SE	Portfolio	Mondeling		n	n.v.t.	n.v.t.	n.v.t.
13. Berekening Cijfer: Per profielvak/ keuzevak/project: alle cijfers van de SE's behorende bij dit profielvak : de weging van deze cijfers = SE cijfer van 1 profielvak/projecten Schoolexamens profielvakken: (SE profielvak 1 + SE profielvak 2 + SE profielvak 3 + SE profielvak 4 + stage) : 5 = SE profielvakken i3 (SE profielvakken i3 + SE onderdeel A,B,C,D) : 2 = SE profielvakken. (SE profielvakken + CSPE) : 2 = Eindcijfer profielvakken Schoolexamens keuzevakken: (SE keuzevak 1 + SE keuzevak 2 + SE keuzevak 3 + SE keuzevak 4) : 4 = Eindcijfer keuzevakken In onvoorziene omstandigheden (zoals de lockdown tijdens Covid-19) zijn wij genoodzaakt af te wijken van het PTO/PTA. Indien aanpassingen noodzakelijk zijn, zult u tijdig worden geïnformeerd.									

de overlaat				Profiel	Dienstverlening & Producten					
Programma van Toetsing & Afsluiting 2022 - 2024				Keuzevak	Ondersteuning bij Sport en Bewegingsactiviteiten					
				Klas	4					
				Leerweg	KBL					
				Praktijkvak	DVPR					
1. Periode	2. Code examenonderdeel / einttermen	3. Verplichte stof SE/ CE/ BG (gekozen door bevoegd gezag)	4. Inhoud / Lesstof	5. Toetsvorm	6. Duur toets	7. Herkansing i/n	8. Wijze van herkansing	9. Tijdvak herkansing	10. Weging	
1-2-3	K/ZW/11	SE	Ondersteuning bij sport- en bewegingsactiviteiten theorie	Theorie	450 min	n	n.v.t.		1	
	K/ZW/11	SE	Ondersteuning bij sport- en bewegingsactiviteiten praktijk	Praktijk	300 min	j	opdracht	periode 3	2	
Indien de keuzevakken op een hoger niveau worden afgerond dan het basisoniveau, blijven de cijfers bij herprofilieren staan. Bij terugvaloptie blijft de toetsing geldig en wordt het cijfer op het basisoniveau berekend.										
11. Toegestane hulpmiddelen voor de toets:										
12. LOB										
	LOB C1 & C2	SE	Portfolio	Mondeling		n	n.v.t.	n.v.t.	n.v.t.	
13. Berekening Cijfer: Per profielvak/ keuzevak/project: alle cijfers van de SE's behorende bij dit profielvak : de weging van deze cijfers = SE cijfer van 1 profielvak/projecten Schoolexamens profielvakken: (SE profielvak 1 + SE profielvak 2 + SE profielvak 3 + SE profielvak 4 + stage) : 5 = SE profielvakken i3 (SE profielvakken i3 + SE onderdeel A,B,C,D) : 2 = SE profielvakken. (SE profielvakken + CSPE) : 2 = Eindcijfer profielvakken Schoolexamens keuzevakken: (SE keuzevak 1 + SE keuzevak 2 + SE keuzevak 3 + SE keuzevak 4) : 4 = Eindcijfer keuzevakken In onvoorzien omstandigheden (zoals de lockdown tijdens Covid-19) zijn wij genoodzaakt af te wijken van het PTO/PTA. aanpassingen noodzakelijk zijn, zult u tijdig worden geïnformeerd. Indien										

de overlaat				Profiel	Dienstverlening & Producten					
Programma van Toetsing & Afsluiting 2022 - 2024				Keuzevak	Recreatie					
				Klas	4					
				Leerweg	KBL					
				Praktijkvak	DVPR					
1. Periode	2. Code examenonderdeel / einttermen	3. Verplichte stof SE/ CE/ BG (gekozen door bevoegd gezag)	4. Inhoud / Lesstof	5. Toetsvorm	6. Duur toets	7. Herkansing i/n	8. Wijze van herkansing	9. Tijdvak herkansing	10. Weging	
1-2	P/HBR/4	SE	Recreatie theorie	Theorie	150 min	n	n.v.t.		1	
	P/HBR/4	SE	Recreatie praktijk	Praktijk	450 min	j	opdracht	periode 3	2	
Indien de keuzevakken op een hoger niveau worden afgerond dan het basisoniveau, blijven de cijfers bij herprofilieren staan. Bij terugvaloptie blijft de toetsing geldig en wordt het cijfer op het basisoniveau berekend.										
11. Toegestane hulpmiddelen voor de toets:										
12. LOB										
	LOB C1 & C2	SE	Portfolio	Mondeling		n	n.v.t.	n.v.t.	n.v.t.	
13. Berekening Cijfer: Per profielvak/ keuzevak/project: alle cijfers van de SE's behorende bij dit profielvak : de weging van deze cijfers = SE cijfer van 1 profielvak/projecten Schoolexamens profielvakken: (SE profielvak 1 + SE profielvak 2 + SE profielvak 3 + SE profielvak 4 + stage) : 5 = SE profielvakken i3 (SE profielvakken i3 + SE onderdeel A,B,C,D) : 2 = SE profielvakken. (SE profielvakken + CSPE) : 2 = Eindcijfer profielvakken Schoolexamens keuzevakken: (SE keuzevak 1 + SE keuzevak 2 + SE keuzevak 3 + SE keuzevak 4) : 4 = Eindcijfer keuzevakken In onvoorzien omstandigheden (zoals de lockdown tijdens Covid-19) zijn wij genoodzaakt af te wijken van het PTO/PTA. aanpassingen noodzakelijk zijn, zult u tijdig worden geïnformeerd. Indien										

de overlaat				Profiel	Dienstverlening & Producten					
Programma van Toetsing & Afsluiting 2022 - 2024				Keuzevak	Voorkomen van ongevallen en EHBO					
				Klas	4					
				Leerweg	KBL					
				Praktijkvak	DVPR					
1. Periode	2. Code examenonderdeel / einttermen	3. Verplichte stof SE/ CE/ BG (gekozen door bevoegd gezag)	4. Inhoud / Lesstof	5. Toetsvorm	6. Duur toets	7. Herkansing i/n	8. Wijze van herkansing	9. Tijdvak herkansing	10. Weging	
1-2	K/ZW/12	SE	Voorkomen van ongevallen en EHBO theorie	Theorie	150 min	n	n.v.t.		1	
	K/ZW/12	SE	Voorkomen van ongevallen en EHBO praktijk	Praktijk	150 min	j	opdracht	periode 3	2	
Indien de keuzevakken op een hoger niveau worden afgerond dan het basisoniveau, blijven de cijfers bij herprofilieren staan. Bij terugvaloptie blijft de toetsing geldig en wordt het cijfer op het basisoniveau berekend.										
11. Toegestane hulpmiddelen voor de toets:										
12. LOB										
	LOB C1 & C2	SE	Portfolio	Mondeling		n	n.v.t.	n.v.t.	n.v.t.	
13. Berekening Cijfer: Per profielvak/ keuzevak/project: alle cijfers van de SE's behorende bij dit profielvak : de weging van deze cijfers = SE cijfer van 1 profielvak/projecten Schoolexamens profielvakken: (SE profielvak 1 + SE profielvak 2 + SE profielvak 3 + SE profielvak 4 + stage) : 5 = SE profielvakken i3 (SE profielvakken i3 + SE onderdeel A,B,C,D) : 2 = SE profielvakken. (SE profielvakken + CSPE) : 2 = Eindcijfer profielvakken Schoolexamens keuzevakken: (SE keuzevak 1 + SE keuzevak 2 + SE keuzevak 3 + SE keuzevak 4) : 4 = Eindcijfer keuzevakken In onvoorzien omstandigheden (zoals de lockdown tijdens Covid-19) zijn wij genoodzaakt af te wijken van het PTO/PTA. aanpassingen noodzakelijk zijn, zult u tijdig worden geïnformeerd. Indien										

de overlaet  Programma van Toetsing & Afsluiting 2022 - 2024				Profiel		Dienstverlening & Producten			
				Keuzevak		Ondernemen			
				Klas		4			
				Leerweg		KBL			
				Praktijkvak		DVPR			
1. Periode	2. Code examenonderdeel / eindtermen	3. Verplichte stof SE/ CE/ BG (gekozen door bevoegd gezag)	4. Inhoud / Lesstof	5. Toetsvorm	6. Duur toets	7. Herkansing i/n	8. Wijze van herkansing	9. Tijdvak herkansing	10. Weging
1-2	K/EO/5	SE	Ondernemen theorie-deel 1	Theorie	150 min	n	n.v.t.		1
	K/EO/5	SE	Ondernemen praktijk-deel 2 (plan)	Praktijk	500 min	i	opdracht	periode 3	2
Indien de keuzevakken op een hoger niveau worden afgerond dan het basisoniveau, blijven de cijfers bij herprofielen staan. Bij terugvaloptie blijft de toetsing geldig en wordt het cijfer op het basisoniveau berekend.									
11. Toegestane hulpmiddelen voor de toets:									
12. LOB									
	LOB C1 & C2	SE	Portfolio	Mondeling		n	n.v.t.	n.v.t.	n.v.t.
13. Berekening Cijfer: Per profielvak/ keuzevak: alle cijfers van de SE's behorende bij dit profielvak : de weging van deze cijfers = SE cijfer van 1 profielvak Schoolexamens profielvakken: (SE profielvak 1 + SE profielvak 2 + SE profielvak 3 + SE profielvak 4) : 4 = SE profielvakken (SE profielvakken + CSPE) : 2 = Eindcijfer profielvakken Schoolexamens keuzevakken: (SE keuzevak 1 + SE keuzevak 2 + SE keuzevak 3 + SE keuzevak 4) : 4 = Eindcijfer keuzevakken In onvoorziene omstandigheden (zoals de lockdown tijdens Covid-19) zijn wij genoodzaakt af te wijken van het PTO/PTA. Indien aanpassingen noodzakelijk zijn, zult u tijdig worden geïnformeerd.									

de overlaet  Programma van Toetsing & Afsluiting 2022 - 2024				Profiel		Dienstverlening & Producten			
				Keuzevak		Vormgeving en Typografie			
				Klas		4			
				Leerweg		KBL			
				Praktijkvak		DVPR			
1. Periode	2. Code examenonderdeel / eindtermen	3. Verplichte stof SE/ CE/ BG (gekozen door bevoegd gezag)	4. Inhoud / Lesstof	5. Toetsvorm	6. Duur toets	7. Herkansing i/n	8. Wijze van herkansing	9. Tijdvak herkansing	10. Weging
1-2-3	KM/VI/12	SE	Vormgeving en Typografie - Theorie	Theorie	150 min	n	n.v.t.		1
	KM/VI/12	SE	Vormgeving en Typografie - Praktijk	Praktijk	500 min	i	opdracht	Periode 3	2
Indien de keuzevakken op een hoger niveau worden afgerond dan het basisoniveau, blijven de cijfers bij herprofielen staan. Bij terugvaloptie blijft de toetsing geldig en wordt het cijfer op het basisoniveau berekend.									
11. Toegestane hulpmiddelen voor de toets:									
12. LOB									
	LOB C1 & C2	SE	Portfolio	Mondeling		n	n.v.t.	n.v.t.	n.v.t.
13. Berekening Cijfer: Per profielvak/ keuzevak/project: alle cijfers van de SE's behorende bij dit profielvak : de weging van deze cijfers = SE cijfer van 1 profielvak/projecten Schoolexamens profielvakken: (SE profielvak 1 + SE profielvak 2 + SE profielvak 3 + SE profielvak 4 + stage) : 5 = SE profielvakken l3 (SE profielvakken l3 + SE onderdeel A,B,C,D) : 2 = SE profielvakken. (SE profielvakken + CSPE) : 2 = Eindcijfer profielvakken Schoolexamens keuzevakken: (SE keuzevak 1 + SE keuzevak 2 + SE keuzevak 3 + SE keuzevak 4) : 4 = Eindcijfer keuzevakken In onvoorziene omstandigheden (zoals de lockdown tijdens Covid-19) zijn wij genoodzaakt af te wijken van het PTO/PTA. Indien aanpassingen noodzakelijk zijn, zult u tijdig worden geïnformeerd. De afdeling D&P van SG de Overlaet is in ontwikkeling. De ontwikkeling van de leerling staat centraal en binnen het projectonderwijs geeft de afdeling leerlingen de kans om zichzelf te ontwikkelen en te ontplooiën. Het kan zijn dat de afdeling het aantal aangeboden keuzevakken in 2023 verruimt. Leerlingen worden hiervan tijdig op de hoogte gebracht.									

de overlaat				Programma van Toetsing & Afsluiting 2022 - 2024		Profiel		Dienstverlening & Producten	
						Keuzevak		Fotografie	
						Klas		4	
						Leerweg		KBL	
						Praktijkvak		DVPR	
1. Periode	2. Code examenonderdeel / eindtermen	3. Verplichte stof SE/ CE/ BG (gekozen door bevoegd gezag)	4. Inhoud / Lesstof	5. Toetsvorm	6. Duur toets	7. Herkansing /ln	8. Wijze van herkansing	9. Tijdvak herkansing	10. Weging
1-2-3	K/MVI/7	SE	Fotografie - Theorie	Theorie	150 min	n	n.v.t.		1
	K/MVI/7	SE	Fotografie - Praktijk	Praktijk	500 min	j	opdracht	periode 3	2
Indien de keuzevakken op een hoger niveau worden afgerond dan het basisoniveau, blijven de cijfers bij herprofilen staan. Bij terugvaloptie blijft de toetsing geldig en wordt het cijfer op het basisoniveau berekend.									
11. Toegestane hulpmiddelen voor de toets:									
12. LOB									
	LOB C1 & C2	SE	Portfolio	Mondeling		n	n.v.t.	n.v.t.	n.v.t.
13. Berekening Cijfer: Per profielvak/ keuzevak/project: alle cijfers van de SE's behorende bij dit profielvak : de weging van deze cijfers = SE cijfer van 1 profielvak/projecten Schoolexamens profielvakken: (SE profielvak 1 + SE profielvak 2 + SE profielvak 3 + SE profielvak 4 + stage) : 5 = SE profielvakken Ij3 (SE profielvakken Ij3 + SE onderdeel A,B,C,D) : 2 = SE profielvakken. (SE profielvakken + CSPE) : 2 = Eindcijfer profielvakken Schoolexamens keuzevakken: (SE keuzevak 1 + SE keuzevak 2 + SE keuzevak 3 + SE keuzevak 4) : 4 = Eindcijfer keuzevakken In onvoorziene omstandigheden (zoals de lockdown tijdens Covid-19) zijn wij genoodzaakt af te wijken van het PTO/PTA. Indien aanpassingen noodzakelijk zijn, zult u tijdig worden geïnformeerd.									

de overlaat				Programma van Toetsing & Afsluiting 2022 - 2024		Profiel		Dienstverlening & Producten	
						Keuzevak		Tekenen, Schilderen, Illustreren	
						leerjaar		4	
						Leerweg		KBL	
						Praktijkvak		DVPR	
1. Periode	2. Code examenonderdeel / eindtermen	3. Verplichte stof SE/ CE/ BG (gekozen door bevoegd gezag)	4. Inhoud / Lesstof	5. Toetsvorm	6. Duur toets	7. Herkansing /ln	8. Wijze van herkansing	9. Tijdvak herkansing	10. Weging
1-2-3	K/MVI/5	SE	Tekenen, Schilderen, Illustreren	Theorie	150 min	n	n.v.t.		1
	K/MVI/5	SE	Tekenen, Schilderen, Illustreren	Praktijk	500 min	j	opdracht	periode 3	2
Indien de keuzevakken op een hoger niveau worden afgerond dan het basisoniveau, blijven de cijfers bij herprofilen staan. Bij terugvaloptie blijft de toetsing geldig en wordt het cijfer op het basisoniveau berekend.									
11. Toegestane hulpmiddelen voor de toets:									
12. LOB									
	LOB C1 & C2	SE	Portfolio	Mondeling		n	n.v.t.	n.v.t.	n.v.t.
13. Berekening Cijfer: Per profielvak/ keuzevak/project: alle cijfers van de SE's behorende bij dit profielvak : de weging van deze cijfers = SE cijfer van 1 profielvak/projecten Schoolexamens profielvakken: (SE profielvak 1 + SE profielvak 2 + SE profielvak 3 + SE profielvak 4 + stage) : 5 = SE profielvakken Ij3 (SE profielvakken Ij3 + SE onderdeel A,B,C,D) : 2 = SE profielvakken. (SE profielvakken + CSPE) : 2 = Eindcijfer profielvakken Schoolexamens keuzevakken: (SE keuzevak 1 + SE keuzevak 2 + SE keuzevak 3 + SE keuzevak 4) : 4 = Eindcijfer keuzevakken In onvoorziene omstandigheden (zoals de lockdown tijdens Covid-19) zijn wij genoodzaakt af te wijken van het PTO/PTA. Indien aanpassingen noodzakelijk zijn, zult u tijdig worden geïnformeerd.									

Wijziging PTA D&P 2022-2024 leerjaar 3 en 4 Basis , Kader en GT keuzevakken .

Door het wegvallen van expertise op 1 keuzevak vindt er een noodzakelijke wijziging plaats.


1 keuzevak kan niet gevolgd worden in schooljaar 2023-2024, daarvoor in de plaats worden 3 andere keuzevakken aangeboden:


De keuzevakken die komen te vervallen in 2023-2024:


- Ondernemen


De nieuw aan te bieden keuzevakken


- Fotografie
- vormgeving en typografie
- Tekenen, schilderen, illustreren


de overlaat			Vak	Wiskunde					
 Programma van Toetsing & Overgang 2023 - 2024			Klas	1 BBL					
			Leerweg	BBL					
1. Periode	2. Code examenonderdeel / eindtermen	3. Inhoud / Lesstof	4. Toetsvorm	5. Duur toets	6. Herkansing j/n	7. Wijze van herkansing	8. Tijdvak herkansing	9. Weging	
1	hfst 1	A.) toets over hfst 1 (Geodriehoek en passer)	SO	45 min	ja, 1 vd 3 (A/B/C)	schriftelijk	periode 1	1	
	hfst 2	B.) toets over hfst 2 (ruimtefiguren)	SO	45 min	ja, 1 vd 3 (A/B/C)	schriftelijk	periode 1	1	
	hfst 3	C.) toets over hfst 3 (getallen)	SO	45 min	ja, 1 vd 3 (A/B/C)	schriftelijk	periode 1	1	
2	hfst 4	D.) toets over hfst 4 (grafieken)	SO	45 min	ja, 1 vd 3 (D/E/F)	schriftelijk	periode 2	1	
	hfst 5	E.) toets over hfst 5 (Lijnen en hoeken)	SO	45 min	ja, 1 vd 3 (D/E/F)	schriftelijk	periode 2	1	
	hfst 6	F.) toets over hfst 6 (tijd en verhoudingen)	SO	45 min	ja, 1 vd 3 (D/E/F)	schriftelijk	periode 2	1	
3	hfst 8	G.) toets over hfst 8 (Lengte en omtrek)	SO	45 min	ja, 1 vd 3 (G/H/I)	schriftelijk	periode 3	1	
	hfst 9	H.) toets over hfst 9 (negatieve getallen)	SO	45 min	ja, 1 vd 3 (G/H/I)	schriftelijk	periode 3	1	
	hfst 10	I.) toets over hfst 10 (oppervlakte)	SO	45 min	ja, 1 vd 3 (G/H/I)	schriftelijk	periode 3	1	
4	hfst 11	J.) toets over hfst 11 (breuken en decimale getallen)	SO	45 min	ja, 1 vd 3 (J/K/L)	schriftelijk	periode 4	1	
	hfst 12	L.) toets over hfst 12 (inhoud)	SO	45 min	ja, 1 vd 3 (J/K/L)	schriftelijk	periode 4	1	
	hfst 7 + 13	K.) toets over hfst 7 + 13 (Woordformules en formules en terugrekenen)	SO	45 min	ja, 1 vd 3 (J/K/L)	schriftelijk	periode 4	1	
10. Toegestane hulpmiddelen voor de toets: rekenmachine, geodriehoek, kompasroos, passer, liniaal.									
11. LOB									
	@= LOB	Evaluatie digitaal LOB dossier							
12. Berekening Cijfer: Periode cijfer is het doorlopend gemiddelde (alle cijfers van dit jaar tot nu toe / de weging van deze cijfers) Eindcijfer: alle cijfers van het hele jaar / de weging van de cijfers van het hele jaar In onvoorziene omstandigheden (zoals de lockdown tijdens Covid-19) zijn wij genoodzaakt af te wijken van het PTO/PTA. Indien aanpassingen noodzakelijk zijn, zult u tijdig worden geïnformeerd.									


de overlaat			Vak	Wiskunde					
 Programma van Toetsing & Overgang 2023 - 2024			Klas	2 BBL					
			Leerweg	BBL					
1. Periode	2. Code examenonderdeel / eindtermen	3. Inhoud / Lesstof	4. Toetsvorm	5. Duur toets	6. Herkansing j/n	7. Wijze van herkansing	8. Tijdvak herkansing	9. Weging	
1	Hoofdstuk 1 + 2	A.) toets over hfst 1 en 2 (getallen en grafieken en formules)	proefwerk	60 min	ja, 1 van de 2 (A/B)	Schriftelijk	periode 2	1x	
2	Hoofdstuk 3 + 4	B.) toets over hfst 3 en 4 (vlakke figuren en procenten)	proefwerk	60 min	ja, 1 van de 2 (A/B)	Schriftelijk	periode 2	1x	
	Hoofdstuk 5 + 6	C.) toets over hfst 5 en 6 (formules en vergelijkingen en schaal)	proefwerk	60 min	ja, 1 van de 2 (C/D)	Schriftelijk	periode 3	1x	
3	Hoofdstuk 7 + 8	D.) toets over hfst 7 en 8 (verhoudingstabel en oppervlakte)	proefwerk	60 min	ja, 1 van de 2 (C/D)	Schriftelijk	periode 3	1x	
4	Hoofdstuk 9 + 10	E.) toets over hfst 9 en 10 (lineaire grafieken en doorsneden)	proefwerk	60 min	ja, 1 van de 2 (E/F)	Schriftelijk	periode 4	1x	
	Hoofdstuk 11 + 12	F.) toets over hfst 11 en 12 (lineaire formules en inhoud)	proefwerk	60 min	ja, 1 van de 2 (E/F)	Schriftelijk	periode 4	1x	
10. Toegestane hulpmiddelen voor de toets: rekenmachine, geodriehoek, kompasroos, passer, liniaal.									
11. LOB									
	@= LOB	Evaluatie digitaal LOB dossier							
12. Berekening Cijfer: Periode cijfer is het doorlopend gemiddelde (alle cijfers van dit jaar tot nu toe / de weging van deze cijfers) Eindcijfer: alle cijfers van het hele jaar / de weging van de cijfers van het hele jaar In onvoorziene omstandigheden (zoals de lockdown tijdens Covid-19) zijn wij genoodzaakt af te wijken van het PTO/PTA. Indien aanpassingen noodzakelijk zijn, zult u tijdig worden geïnformeerd.									

de overlaat			Vak	wiskunde					
 Programma van Toetsing & Overgang 2023 - 2024			Klas	1					
			Leerweg	GTL					
			1. Periode	2. Code examenonderdeel / eindtermen	3. Inhoud / Lesstof	4. Toetsvorm	5. Duur toets	6. Herkansing j/n	7. Wijze van herkansing
1	hfst 1	A.) toets over hfst 1 (Geodriehoek en passer)	SO	45 min	ja, 1 vd 3 (A/B/C)	schriftelijk	periode 1	1	
	hfst 2	B.) toets over hfst 2 (ruimtefiguren)	SO	45 min	ja, 1 vd 3 (A/B/C)	schriftelijk	periode 1	1	
	hfst 3	C.) toets over hfst 3 (getallen)	SO	45 min	ja, 1 vd 3 (A/B/C)	schriftelijk	periode 1	1	
2	hfst 4	D.) toets over hfst 4 (grafieken)	SO	45 min	ja, 1 vd 3 (D/E/F)	schriftelijk	periode 2	1	
	hfst 5	E.) toets over hfst 5 (Lijnen en hoeken)	SO	45 min	ja, 1 vd 3 (D/E/F)	schriftelijk	periode 2	1	
	hfst 6	F.) toets over hfst 6 (verhoudingen)	SO	45 min	ja, 1 vd 3 (D/E/F)	schriftelijk	periode 2	1	
3	hfst 8	G.) toets over hfst 8 (Lengte, omtrek en oppervlakte)	SO	45 min	ja, 1 vd 3 (G/H/I)	schriftelijk	periode 3	1	
	hfst 9	H.) toets over hfst 9 (negatieve getallen)	SO	45 min	ja, 1 vd 3 (G/H/I)	schriftelijk	periode 3	1	
	hfst 10	I.) toets over hfst 10 (Breuken)	SO	45 min	ja, 1 vd 3 (G/H/I)	schriftelijk	periode 3	1	
4	hfst 11	J.) toets over hfst 11 (inhoud)	SO	45 min	ja, 1 vd 3 (J/K/L)	schriftelijk	periode 4	1	
	hfst 7 + 12	K.) toets over hfst 7 + 12 (Woordformules en Vergelijkingen)	SO	45 min	ja, 1 vd 3 (J/K/L)	schriftelijk	periode 4	1	
	hfst 13	L.) toets over hfst 13 (vlakke figuren)	SO	45 min	ja, 1 vd 3 (J/K/L)	schriftelijk	periode 4	1	
10. Toegestane hulpmiddelen voor de toets: rekenmachine, geodriehoek, kompasroos, passer, liniaal,									
11. LOB									
	@= LOB	Evaluatie digitaal LOB dossier							
12. Berekening Cijfer: Periode cijfer is het doorlopend gemiddelde (alle cijfers van dit jaar tot nu toe / de weging van deze cijfers) Eindcijfer: alle cijfers van het hele jaar / de weging van de cijfers van het hele jaar In onvoorziene omstandigheden (zoals de lockdown tijdens Covid-19) zijn wij genoodzaakt af te wijken van het PTO/PTA. Indien aanpassingen noodzakelijk zijn, zult u tijdig worden geïnformeerd.									

de overlaat			Vak	wiskunde					
 Programma van Toetsing & Overgang 2023 - 2024			Klas	2					
			Leerweg	GTL					
			1. Periode	2. Code examenonderdeel / eindtermen	3. Inhoud / Lesstof	4. Toetsvorm	5. Duur toets	6. Herkansing j/n	7. Wijze van herkansing
1	Hoofdstuk 1 + 2	A.) toets over hfst 1 en 2 (getallen en formules)	proefwerk	60 min	ja, 1 van de 2 (A/B)	Schriftelijk	periode 2	1x	
2	Hoofdstuk 3 + 4	B.) toets over hfst 3 en 4 (oppervlakte en procenten)	proefwerk	60 min	ja, 1 van de 2 (A/B)	Schriftelijk	periode 2	1x	
	Hoofdstuk 5 + 6	C.) toets over hfst 5 en 6 (lineaire formules en vergroten)	proefwerk	60 min	ja, 1 van de 2 (C/D)	Schriftelijk	periode 3	1x	
3	Hoofdstuk 7 + 8	D.) toets over hfst 7 en 8 (stelling van Pythagoras en vergelijkingen)	proefwerk	60 min	ja, 1 van de 2 (C/D)	Schriftelijk	periode 3	1x	
4	Hoofdstuk 9 + 10	E.) toets over hfst 9 en 10 (cirkels en cilinders en verbanden)	proefwerk	60 min	ja, 1 van de 2 (E/F)	Schriftelijk	periode 4	1x	
	Hoofdstuk 11 + 12	F.) toets over hfst 11 en 12 (tekenen en rekenen en statistiek)	proefwerk	60 min	ja, 1 van de 2 (E/F)	Schriftelijk	periode 4	1x	
10. Toegestane hulpmiddelen voor de toets: rekenmachine, geodriehoek, kompasroos, passer, liniaal,									
11. LOB									
	@= LOB	Evaluatie digitaal LOB dossier							
12. Berekening Cijfer: Periode cijfer is het doorlopend gemiddelde (alle cijfers van dit jaar tot nu toe / de weging van deze cijfers) Eindcijfer: alle cijfers van het hele jaar / de weging van de cijfers van het hele jaar In onvoorziene omstandigheden (zoals de lockdown tijdens Covid-19) zijn wij genoodzaakt af te wijken van het PTO/PTA. Indien aanpassingen noodzakelijk zijn, zult u tijdig worden geïnformeerd.									


de overlaat			Vak	Wiskunde					
 Programma van Toetsing & Overgang 2023 - 2024			Klas	1 KBL					
			Leerweg	KBL					
1. Periode	2. Code examenonderdeel / eindtermen	3. Inhoud / Lesstof	4. Toetsvorm	5. Duur toets	6. Herkansing j/n	7. Wijze van herkansing	8. Tijdvak herkansing	9. Weging	
1	hfst 1	A.) toets over hfst 1 (Geodriehoek en passer)	SO	45 min	ja, 1 vd 3 (A/B/C)	schriftelijk	periode 1	1	
	hfst 2	B.) toets over hfst 2 (ruimtefiguren)	SO	45 min	ja, 1 vd 3 (A/B/C)	schriftelijk	periode 1	1	
	hfst 3	C.) toets over hfst 3 (getallen)	SO	45 min	ja, 1 vd 3 (A/B/C)	schriftelijk	periode 1	1	
2	hfst 4	D.) toets over hfst 4 (grafieken)	SO	45 min	ja, 1 vd 3 (D/E/F)	schriftelijk	periode 2	1	
	hfst 5	E.) toets over hfst 5 (Lijnen en hoeken)	SO	45 min	ja, 1 vd 3 (D/E/F)	schriftelijk	periode 2	1	
	hfst 6	F.) toets over hfst 6 (verhoudingen)	SO	45 min	ja, 1 vd 3 (D/E/F)	schriftelijk	periode 2	1	
3	hfst 8	G.) toets over hfst 8 (Lengte, omtrek en oppervlakte)	SO	45 min	ja, 1 vd 3 (G/H/I)	schriftelijk	periode 3	1	
	hfst 9	H.) toets over hfst 9 (negatieve getallen)	SO	45 min	ja, 1 vd 3 (G/H/I)	schriftelijk	periode 3	1	
	hfst 10	I.) toets over hfst 10 (Bruken)	SO	45 min	ja, 1 vd 3 (G/H/I)	schriftelijk	periode 3	1	
4	hfst 11	J.) toets over hfst 11 (inhoud)	SO	45 min	ja, 1 vd 3 (J/K/L)	schriftelijk	periode 4	1	
	hfst 7 + 12	K.) toets over hfst 7 + 12 (Woordformules en Vergelijkingen)	SO	45 min	ja, 1 vd 3 (J/K/L)	schriftelijk	periode 4	1	
	hfst 13	L.) toets over hfst 13 (vlakke figuren)	SO	45 min	ja, 1 vd 3 (J/K/L)	schriftelijk	periode 4	1	
10. Toegestane hulpmiddelen voor de toets: rekenmachine, geodriehoek, kompasroos, passer, liniaal, woordenboek.									
11. LOB									
	@= LOB	Evaluatie digitaal LOB dossier							
12. Berekening Cijfer: Periode cijfer is het doorlopend gemiddelde (alle cijfers van dit jaar tot nu toe / de weging van deze cijfers) Eindcijfer: alle cijfers van het hele jaar / de weging van de cijfers van het hele jaar In onvoorziene omstandigheden (zoals de lockdown tijdens Covid-19) zijn wij genoodzaakt af te wijken van het PTO/PTA. Indien aanpassingen noodzakelijk zijn, zult u tijdig worden geïnformeerd.									

de overlaat			Vak	Wiskunde					
 Programma van Toetsing & Overgang 2023 - 2024			Klas	2 KBL					
			Leerweg	KBL					
1. Periode	2. Code examenonderdeel / eindtermen	3. Inhoud / Lesstof	4. Toetsvorm	5. Duur toets	6. Herkansing j/n	7. Wijze van herkansing	8. Tijdvak herkansing	9. Weging	
1	Hoofdstuk 1 + 2	A.) toets over hfst 1 en 2 (getallen en formules)	proefwerk	60 min	ja, 1 van de 2 (A/B)	Schriftelijk	periode 2	1x	
2	Hoofdstuk 3 + 4	B.) toets over hfst 3 en 4 (oppervlakte en procenten)	proefwerk	60 min	ja, 1 van de 2 (A/B)	Schriftelijk	periode 2	1x	
	Hoofdstuk 5 + 6	C.) toets over hfst 5 en 6 (lineaire formules en vergroten)	proefwerk	60 min	ja, 1 van de 2 (C/D)	Schriftelijk	periode 3	1x	
3	Hoofdstuk 7 + 8	D.) toets over hfst 7 en 8 (stelling van Pythagoras en vergelijkingen)	proefwerk	60 min	ja, 1 van de 2 (C/D)	Schriftelijk	periode 3	1x	
4	Hoofdstuk 9 + 10	E.) toets over hfst 9 en 10 (cirkels en cilinders en verbanden)	proefwerk	60 min	ja, 1 van de 2 (E/F)	Schriftelijk	periode 4	1x	
	Hoofdstuk 11 + 12	F.) toets over hfst 11 en 12 (tekenen en rekenen en statistiek)	proefwerk	60 min	ja, 1 van de 2 (E/F)	Schriftelijk	periode 4	1x	
10. Toegestane hulpmiddelen voor de toets: rekenmachine, geodriehoek, kompasroos, passer, liniaal, woordenboek.									
11. LOB									
	@= LOB	Evaluatie digitaal LOB dossier							
12. Berekening Cijfer: Periode cijfer is het doorlopend gemiddelde (alle cijfers van dit jaar tot nu toe / de weging van deze cijfers) Eindcijfer: alle cijfers van het hele jaar / de weging van de cijfers van het hele jaar In onvoorziene omstandigheden (zoals de lockdown tijdens Covid-19) zijn wij genoodzaakt af te wijken van het PTO/PTA. Indien aanpassingen noodzakelijk zijn, zult u tijdig worden geïnformeerd.									

de overlaat				Programma van Toetsing & Afsluiting 2023 - 2025				Profiel		
								Keuzevak		
								Klas		
								Leerweg		
								Theorievak		
				wiskunde						
1. Periode	2. Code examenonderdeel / eindtermen	3. Verplichte stof SE/CE/ BG (gekozen door bevoegd gezag)	4. Inhoud / Lesstof	5. Toetsvorm	6. Duur toets	7. Herkansing j/n	8. Wijze van herkansing	9. Tijdvak herkansing	10. Weging	11. Cijfer blijft staan bij herprofilieren j/n
1	K4 + K6	CE	A.) Hoofdstuk 1+2 (Grafieken en plaatsbepalen)	So	60 min	nee			1x	j
2	K5 + K7	SE + CE	B.) Hoofdstuk 3+4 (Statistiek en rekenen)	So	60 min	nee			1x	j
	K4 + K5 + K6 + K7	CE	C.) Proefwerk 1 (zie hoofdstuk 1, 2, 3 & 4)	Proefwerk	80 min	ja	Schriftelijk	Periode 2	2x	j
	K4 + K6	CE	D.) Hoofdstuk 5+6 (Kijken en redeneren en Verhoudingen en procenten)	So	60 min	nee			1x	j
3	K5 + K6	CE	E.) Hoofdstuk 7+8 (Omtrek en oppervlakte en Werken met formules)	So	60 min	nee			1x	j
	K4 + K5 + K6	CE	F.) Proefwerk 2 (zie hoofdstuk 5, 6, 7 & 8)	proefwerk	80 min	ja	schriftelijk	periode 3	2x	j
	K4 + K8	CE	G.) Hoofdstuk 9 (Inhoud)	PO	300 min	nee			1x	j
4	K6	CE	H.) Hoofdstuk 10+11 (Formules en terugrekenen en schattend rekenen)	So	60 min	nee			1x	j
	K4 + K6	CE	I.) proefwerk 3 (zie hoofdstuk 9,10 & 11)	Proefwerk	80 min	ja	Schriftelijk	Periode 4	2x	j
				* K1 + K2 + K3 wordt in elke toets getoetst						
12. Toegestane hulpmiddelen voor de toets: rekenmachine, geodriehoek, kompasroos, passer, liniaal, woordenboek										
13. LOB										
	@ LOB		Evaluatie digitaal LOB dossier							


14. Berekening Cijfer:
 Periode cijfer is het doorlopend gemiddelde (alle cijfers van dit schooljaar tot nu toe / de weging van deze cijfers)
 Schoolexamen cijfer = alle cijfers van dit schooljaar tot nu toe / de weging van deze cijfers
 Eindcijfer = (schoolexamen cijfer + centraal examen cijfer) : 2


In onvoorziene omstandigheden (zoals de lockdown tijdens Covid-19) zijn wij genoodzaakt af te wijken van het PTO/PTA. Indien aanpassingen noodzakelijk zijn, zult u tijdig worden geïnformeerd.


de overlaat				Programma van Toetsing & Afsluiting 2023 - 2025				Profiel		
								Keuzevak		
								Klas		
								Leerweg		
								Theorievak		
				wiskunde						
1. Periode	2. Code examenonderdeel / eindtermen	3. Verplichte stof SE/CE/ BG (gekozen door bevoegd gezag)	4. Inhoud / Lesstof	5. Toetsvorm	6. Duur toets	7. Herkansing j/n	8. Wijze van herkansing	9. Tijdvak herkansing	10. Weging	11. Cijfer blijft staan bij herprofilieren j/n
1	K4 + K6	CE	A.) Hoofdstuk 1+2 (Grafieken en plaatsbepalen)	So	60 min	nee			3x	j
2	K5 + K7	SE + CE	B.) Hoofdstuk 3+4 (Statistiek en rekenen)	So	60 min	nee			3x	j
	K4 + K5 + K6 + K7	CE	C.) Proefwerk 1 (zie hoofdstuk 1, 2, 3 & 4)	Proefwerk	80 min	ja	Schriftelijk	Periode 2	6x	j
	K4 + K6	CE	D.) Hoofdstuk 5+6 (Kijken en redeneren en Verhoudingen en procenten)	So	60 min	nee			3x	j
3	K5 + K6	CE	E.) Hoofdstuk 7+8 (Omtrek en oppervlakte en Werken met formules)	So	60 min	nee			3x	j
	K4 + K5 + K6	CE	F.) Proefwerk 2 (zie hoofdstuk 5, 6, 7 & 8)	proefwerk	80 min	ja	Schriftelijk	Periode 3	6x	j
	K4 + K5 + K6	CE	G) Toets over alle stof	Pods	90 min	nee			12x	j
12. Toegestane hulpmiddelen voor de toets: rekenmachine, geodriehoek, kompasroos, passer, liniaal, woordenboek										
13. LOB										
	@ LOB		Evaluatie digitaal LOB dossier							


14. Berekening Cijfer:
 Periode cijfer is het doorlopend gemiddelde (alle cijfers van dit schooljaar tot nu toe / de weging van deze cijfers)
 Schoolexamen cijfer = alle cijfers van dit schooljaar tot nu toe / de weging van deze cijfers
 Eindcijfer = (schoolexamen cijfer + centraal examen cijfer) : 2


In onvoorziene omstandigheden (zoals de lockdown tijdens Covid-19) zijn wij genoodzaakt af te wijken van het PTO/PTA. Indien aanpassingen noodzakelijk zijn, zult u tijdig worden geïnformeerd.


de overlaat				Programma van Toetsing & Afsluiting 2023 - 2025							Profiel		
											Keuzevak		
											Klas		3
											Leerweg		GL/TL
											Theorievak		wiskunde
1. Periode	2. Code examenonderdeel / eindtermen	3. Verplichte stof SE/ CE/ BG (gekozen door bevoegd gezag)	4. Inhoud / Lesstof	5. Toetsvorm	6. Duur toets	7. Herkansing j/n	8. Wijze van herkansing	9. Tijdvak herkansing	10. Weging	11. Cijfer blijft staan bij herprofilieren i/n			
1	K4 + K6	CE	A.) Hoofdstuk 1+2 (Formules en grafieken en Plaats en afstand)	proefwerk	60 min	nee			1x	j			
2	K4 + K5	SE + CE	B.) Hoofdstuk 3+4 (Rekenen met formules en Werken met aantallen)	proefwerk	60 min	nee			1x	j			
	K4 + K5 + K6	CE	C.) Tentamen 1 (Zie hoofdstuk 1, 2, 3 & 4)	tentamen	80 min	ja	Schriftelijk	Periode 2	2x	j			
	K7	CE	D.) Hoofdstuk 6 (Statistiek)	PO	300 min	nee			1x	j			
	K6 + K7	CE	E.) Hoofdstuk 5+6 (Gelijkvormigheid en Statistiek)	proefwerk	60 min	nee			1x	j			
3	K4 + K6	CE	F.) Hoofdstuk 7+8 (Vergelijkingen oplossen en Hellings en ladders)	proefwerk	60 min	nee			1x	j			
	K4 + K6 + K7	CE	G.) Tentamen 2 (Zie hoofdstuk 5, 6, 7 & 8)	tentamen	80 min	ja	schriftelijk	periode 3	2x	j			
4	K4 + K5	CE	H.) Hoofdstuk 9 + 10 (Meten en redeneren en Grafieken)	proefwerk	60 min	nee			1x	j			
	K6 + K7	SE + CE	I.) Hoofdstuk 11 + 12 (Oppervlakte en inhoud en Grafen)	proefwerk	60 min	nee			1x	j			
	K5 + K6 + K7	CE	L.) Tentamen 3 (Zie hoofdstuk 9,11 & 12) * K1 + K2 + K3 wordt in elke toets getoetst	tentamen	80 min	ja	Schriftelijk	Periode 4	2x	j			
12. Toegestane hulpmiddelen voor de toets: rekenmachine, geodriehoek, kompasroos, passer, liniaal, woordenboek													
13. LOB													
	@ LOB		Evaluatie digitaal LOB dossier										
14. Berekening Cijfer: Periode cijfer is het doorlopend gemiddelde (alle cijfers van dit schooljaar tot nu toe / de weging van deze cijfers) Schoolexamen cijfer = alle cijfers van dit schooljaar tot nu toe / de weging van deze cijfers Eindcijfer = (schoolexamen cijfer + centraal examen cijfer) : 2													
In onvoorzien omstandigheden (zoals de lockdown tijdens Covid-19) zijn wij genoodzaakt af te wijken van het PTO/PTA. Indien aanpassingen noodzakelijk zijn, zult u tijdig worden geïnformeerd.													


de overlaat				Programma van Toetsing & Afsluiting 2023 - 2025							Profiel		
											Keuzevak		
											Klas		4
											Leerweg		GL/TL
											Theorievak		wiskunde
1. Periode	2. Code examenonderdeel / eindtermen	3. Verplichte stof SE/ CE/ BG (gekozen door bevoegd gezag)	4. Inhoud / Lesstof	5. Toetsvorm	6. Duur toets	7. Herkansing j/n	8. Wijze van herkansing	9. Tijdvak herkansing	10. Weging	11. Cijfer blijft staan bij herprofilieren i/n			
1	K4 + K6	CE	A.) Hoofdstuk 1+2 (Grafieken en vergelijkingen en Vlakke meetkunde)	proefwerk	60 min	nee			3x	j			
2	K4 + K7	SE + CE	B.) Hoofdstuk 3+4 (Informatieverwerking en Machtsverbanden)	proefwerk	60 min	nee			3x	j			
	K4 + K6 + K7	CE	C.) Tentamen 1 (Zie hoofdstuk 1, 2 & 4)	tentamen	80 min	ja	Schriftelijk	Periode 2	6x	j			
	K5 + K6	CE	D.) Hoofdstuk 5+6 (Rekenen en Goniometrie)	proefwerk	60 min	nee			3x	j			
3	K4 + K6	CE	E.) Hoofdstuk 7+8 (Exponentiële formules en Ruimtemeetkunde)	proefwerk	60 min	nee			3x	j			
	K4 + K5 + K6	CE	F.) Tentamen 2 (Zie hoofdstuk 5, 6, 7 & 8)	tentamen	80 min	ja	Schriftelijk	Periode 3	6x	j			
	K4 + K5 + K6 + K7	CE	G) Toets over alle stof	tentamen	120 min	nee			12x	j			
12. Toegestane hulpmiddelen voor de toets: rekenmachine, geodriehoek, kompasroos, passer, liniaal, woordenboek													
13. LOB													
	@ LOB		Evaluatie digitaal LOB dossier										
14. Berekening Cijfer: Periode cijfer is het doorlopend gemiddelde (alle cijfers van dit schooljaar tot nu toe / de weging van deze cijfers) Schoolexamen cijfer = alle cijfers van dit schooljaar tot nu toe / de weging van deze cijfers Eindcijfer = (schoolexamen cijfer + centraal examen cijfer) : 2													
In onvoorzien omstandigheden (zoals de lockdown tijdens Covid-19) zijn wij genoodzaakt af te wijken van het PTO/PTA. Indien aanpassingen noodzakelijk zijn, zult u tijdig worden geïnformeerd.													


de overlaat				Programma van Toetsing & Afsluiting 2023 - 2025							
				Profiel							
				Keuzevak							
				Klas		3					
				Leerweg		KBL					
				Theorievak		wiskunde					
1. Periode	2. Code examenonderdeel / eindtermen	3. Verplichte stof SE/ CE/ BG (gekozen door bevoegd gezag)	4. Inhoud / Lesstof	5. Toetsvorm	6. Duur toets	7. Herkansing /h	8. Wijze van herkansing	9. Tijdvak herkansing	10. Weging	11. Cijfer blijft staan bij herprofilieren i/n	
1	K4 + K6	CE	A.) Hoofdstuk 1+2 (Formules en grafieken en Plaats en afstand)	proefwerk	60 min	nee			1x	j	
	K4 + K5	SE + CE	B.) Hoofdstuk 3+4 (Rekenen met formules en Werken met aantallen)	proefwerk	60 min	nee			1x	j	
	K4 + K5 + K6	CE	C.) Tentamen 1 (Zie hoofdstuk 1, 2, 3 & 4)	tentamen	80 min	ja	Schriftelijk	Periode 2	2x	j	
	K7	CE	D.) Hoofdstuk 6 (Statistiek)	PO	300 min	nee			1x	j	
	K6 + K7	CE	E.) Hoofdstuk 5+6 (Gelijkvormigheid en Statistiek)	proefwerk	60 min	nee			1x	j	
3	K4 + K6	CE	F.) Hoofdstuk 7+8 (Vergelijkingen oplossen en Hellingenen tangens)	proefwerk	60 min	nee			1x	j	
	K4 + K6 + K7	CE	G.) Tentamen 2 (Zie hoofdstuk 5, 7 & 8)	tentamen	80 min	ja	schriftelijk	periode 3	2x	j	
4	K4 + K5	CE	H.) Hoofdstuk 9 + 10 (Meten en redeneren en Grafieken)	proefwerk	60 min	nee			1x	j	
	K6 + K7	SE + CE	I.) Hoofdstuk 11 + 12 (Oppervlakte en inhoud en Grafen)	proefwerk	60 min	nee			1x	j	
	K5 + K6 + K7	CE	J.) Tentamen 3 (Zie hoofdstuk 9, 10, 11 & 12) * K1 + K2 + K3 wordt in elke toets getoetst	tentamen	80 min	ja	Schriftelijk	Periode 4	2x	j	
12. Toegestane hulpmiddelen voor de toets: rekenmachine, geodriehoek, kompasroos, passer, liniaal, woordenboek											
13. LOB											
	@ LOB		Evaluatie digitaal LOB dossier								
14. Berekening Cijfer: Periode cijfer is het doorlopend gemiddelde (alle cijfers van dit schooljaar tot nu toe / de weging van deze cijfers) Schoolexamen cijfer = alle cijfers van dit schooljaar tot nu toe / de weging van deze cijfers Eindcijfer = (schoolexamen cijfer + centraal examen cijfer) : 2											
In onvoorziene omstandigheden (zoals de lockdown tijdens Covid-19) zijn wij genoodzaakt af te wijken van het PTO/PTA. Indien aanpassingen noodzakelijk zijn, zult u tijdig worden geïnformeerd.											


de overlaat				Programma van Toetsing & Afsluiting 2023 - 2025							
				Profiel							
				Keuzevak							
				Klas		4					
				Leerweg		KBL					
				Theorievak		wiskunde					
1. Periode	2. Code examenonderdeel / eindtermen	3. Verplichte stof SE/ CE/ BG (gekozen door bevoegd gezag)	4. Inhoud / Lesstof	5. Toetsvorm	6. Duur toets	7. Herkansing /h	8. Wijze van herkansing	9. Tijdvak herkansing	10. Weging	11. Cijfer blijft staan bij herprofilieren i/n	
1	K4 + K6	CE	A.) Hoofdstuk 1+2 (Grafieken en vergelijkingen en Vlakke meetkunde)	proefwerk	60 min	nee			3x	j	
	K4 + K7	SE + CE	B.) Hoofdstuk 3+4 (Informatieverwerking en Machtsverbanden)	proefwerk	60 min	nee			3x	j	
2	K4 + K6 + K7	CE	C.) Tentamen 1 (Zie hoofdstuk 1, 2 & 4)	tentamen	80 min	ja	Schriftelijk	Periode 2	6x	j	
	K5 + K6	CE	D.) Hoofdstuk 5+6 (Rekenen en Goniometrie)	proefwerk	60 min	nee			3x	j	
3	K4 + K6	CE	E.) Hoofdstuk 7+8 (Exponentiële formules en Ruimte meetkunde)	proefwerk	60 min	nee			3x	j	
	K4 + K5 + K6	CE	F.) Tentamen 2 (Zie hoofdstuk 5, 6, 7 & 8)	tentamen	80 min	ja	Schriftelijk	Periode 3	6x	j	
	K4 + K5 + K6 + K7	CE	G.) Toets over alle stof	Pods	120 min	nee			12x	j	
12. Toegestane hulpmiddelen voor de toets: rekenmachine, geodriehoek, kompasroos, passer, liniaal, woordenboek											
13. LOB											
	@ LOB		Evaluatie digitaal LOB dossier								
14. Berekening Cijfer: Periode cijfer is het doorlopend gemiddelde (alle cijfers van dit schooljaar tot nu toe / de weging van deze cijfers) Schoolexamen cijfer = alle cijfers van dit schooljaar tot nu toe / de weging van deze cijfers Eindcijfer = (schoolexamen cijfer + centraal examen cijfer) : 2											
In onvoorziene omstandigheden (zoals de lockdown tijdens Covid-19) zijn wij genoodzaakt af te wijken van het PTO/PTA. Indien aanpassingen noodzakelijk zijn, zult u tijdig worden geïnformeerd.											


de overlaat				Programma van Toetsing & Afsluiting 2023 - 2025		Profiel herprofilieren					
				Keuzevak							
				Klas		4					
				Leerweg		KBL					
				Theorievak		wiskunde					
1. Periode	2. Code examenonderdeel / eindtermen	3. Verplichte stof SE/CE/ BG (gekozen door bevoegd gezag)	4. Inhoud / Lesstof	5. Toetsvorm	6. Duur toets	7. Herkansing j/n	8. Wijze van herkansing	9. Tijdvak herkansing	10. Weging	11. Cijfer blijft staan bij herprofilieren l/n	
1	K4 + K6	CE	A.) Hoofdstuk 1+2 (Grafieken en vergelijkingen en Vlakke meetkunde)	So	60 min	nee			3x	j	
2	K4 + K7	SE + CE	B.) Hoofdstuk 3+4 (Informatieverwerking en Machtverbanden)	So	60 min	nee			3x	j	
	K4 + K6 + K7	CE	C.) Proefwerk 1 (zie hoofdstuk 1, 2, 3 & 4)	Proefwerk	80 min	ja	Schriftelijk	Periode 2	6x	j	
	K5 + K6	CE	D.) Hoofdstuk 5+6 (Rekenen en Goniometrie)	So	60 min	nee			3x	j	
3	K4 + K6	CE	E.) Hoofdstuk 7+8 (Exponentiële formules en Ruimtmeetkunde)	So	60 min	nee			3x	j	
	K4 + K5 + K6	CE	F.) Proefwerk 2 (zie hoofdstuk 5, 6, 7 & 8)	proefwerk	80 min	ja	Schriftelijk	Periode 3	6x	j	
	K4 + K5 + K6 + K7	CE	G) Toets over alle stof	proefwerk pods	120 min	nee			12x	j	
12. Toegestane hulpmiddelen voor de toets: rekenmachine, geodriehoek, kompasroos, passer, liniaal, woordenboek											
13. LOB											
	@ LOB		Evaluatie digitaal LOB dossier								
14. Berekening Cijfer: Periode cijfer is het doorlopend gemiddelde (alle cijfers van dit schooljaar tot nu toe / de weging van deze cijfers) Schoolexamen cijfer = alle cijfers van dit schooljaar tot nu toe / de weging van deze cijfers Eindcijfer = (schoolexamen cijfer + centraal examen cijfer) : 2											
In onvoorziene omstandigheden (zoals de lockdown tijdens Covid-19) zijn wij genoodzaakt af te wijken van het PTO/PTA. Indien aanpassingen noodzakelijk zijn, zult u tijdig worden geïnformeerd.											
15. Herprofilieren: Vakdocent geeft de stof mee in de zomervakantie die niet behandeld is in het vorige leerjaar. Na de zomervakantie wordt er een toets over deze stof afgenomen. (Cijfer van deze toets + eindcijfer leerjaar 4basis op 1 decimaal nauwkeurig) : 2 = cijfer leerjaar 3 (telt 13x mee met het doorlopend gemiddelde)											

de overlaat				Profiel		Herprofilieren				
 Programma van Toetsing & Afsluiting 2023 - 2024				Keuzevak		alle: M&G; M&O; M&A, M&Z				
				Klas		4				
				Leerweg		KBL				
				Theorievak		Z&W				
1. Periode	2. Code examenonderdeel / eindtermen	3. Verplichte stof SE/ CE/ BG (gekozen door bevoegd gezag)	4. Inhoud / Lesstof	5. Toetsvorm	6. Duur toets /n	7. Herkansing	8. Wijze van herkansing	9. Tijdvak herkansing	10. Weging	
1-2-3	Mens en gezondheid	CE	1. Hoteldienst	Lesbrief /project	28 lesuur/13 lesuur	Nee			2	
	1.1 - 1.2 - 1.3		2. Dag-en weekmenu's	Toets	1 lesuur	Ja	Digitaal / Schriftelijk	1-2-3	1	
			3. Project							
1-2-3	Mens en gezondheid	CE	5. Het restaurant	Lesbrief /project	28 lesuur/13 lesuur	Nee			2	
	1.1 - 1.2 - 1.3		6. Gerechten	Toets	1 lesuur	Ja	Digitaal / Schriftelijk	1-2-3	1	
			7. Project							
1-2-3	Mens en omgeving	CE	9. Ondersteunende dienst food	Lesbrief /project	28 lesuur/13 lesuur	Nee			2	
	2.1 - 2.2 - 2.3 - 2.4 - 2.5		10. Ondersteunende dienst non-food	Toets	1 lesuur	Ja	Digitaal / Schriftelijk	1-2-3	1	
			11. Ondersteunende dienst receptie							
1-2-3	Mens en omgeving	CE	13. De woongroep	Lesbrief /project	28 lesuur/13 lesuur	Nee			2	
	2.1 - 2.2 - 2.3 - 2.4 - 2.5		14. De huishoudelijke dienst	Toets	1 lesuur	Ja	Digitaal / Schriftelijk	1-2-3	1	
			15. Begeleid zelfstandig wonen							
1-2-3	Mens en activiteit	CE	17. Een gezonde leefstijl	Lesbrief /project	28 lesuur/13 lesuur	Nee			2	
	3.1 - 3.2 - 3.3		18. De jongerensoos	Toets	1 lesuur	Ja	Digitaal / Schriftelijk	1-2-3	1	
			19. Een activiteit leren organiseren							
1-2-3	Mens en activiteit	CE	21. De babygroep	Lesbrief /project	28 lesuur/13 lesuur	Nee			2	
	3.1 - 3.2 - 3.3		22. De dreumesgroep	Toets	1 lesuur	Ja	Digitaal / Schriftelijk	1-2-3	1	
			23. De peutergroep							
1-2-3	Mens en zorg	CE	25. Thuiszorg Klaverblad	Lesbrief /project	28 lesuur/13 lesuur	Nee			2	
	4.1 - 4.2 - 4.3 - 4.4 - 4.5		26. Maatwerk in de thuiszorg	Toets	1 lesuur	Ja	Digitaal / Schriftelijk	1-2-3	1	
			27. CVA-nazorg							
1-2-3	Mens en zorg	CE	29. Kraamzorg	Lesbrief /project	28 lesuur/13 lesuur	Nee			2	
	4.1 - 4.2 - 4.3 - 4.4 - 4.5		30. Gezinszorg	Toets	1 lesuur	Ja	Digitaal / Schriftelijk	1-2-3	1	
			31. Gespecialiseerde thuiszorg							
			32. project							
11. Toegestane hulpmiddelen voor de toets: rekenmachine, pen, papier										
12. LOB										
	@ LOB	Verwerkt in lessen	Evaluatie digitaal LOB dossier							
13. Berekening Cijfer: Periode cijfer: alle cijfers in de periode : de weging van de cijfers in de periode Eindcijfer leerjaar 3: (Periode cijfer 1 + Periode cijfer 2 + Periode cijfer 3 + Periode cijfer 4) : 4 Schoolexamen cijfer: (Eindcijfer leerjaar 3 + Periode cijfer 1 lj.4 + Periode cijfer 2 lj.4 + Periode cijfer 3 lj. 4) : 4 Eindcijfer: (schoolexamen cijfer + centraal examen cijfer) : 2										
In onvoorziene omstandigheden (zoals de lockdown tijdens Covid-19) zijn wij genoodzaakt af te wijken van het PTO/PTA. Indien aanpassingen noodzakelijk zijn, zult u tijdig worden geïnformeerd.										

de overlaet				Programma van Toetsing & Afsluiting 2023 - 2025		Profiel Zorg en Welzijn					
						Keuzevak	praktijkvakken M&G, M&O, M&A, M&Z				
						Klas	3				
						Leerweg	BBL				
						Praktijkvak	Z&W				
1. Periode	2. Code examenonderdeel / eindtermen	3. Verplichte stof SE/ CE/ BG (gekozen door bevoegd gezag)	4. Inhoud / Lesstof	5. Toetsvorm	6. Duur toets	7. Herkansing j/n	8. Wijze van herkansing	9. Tijdvak herkansing	10. Weging		
1-2-3-4	Mens en gezondheid 1.1 - 1.2 - 1.3	CE	1. Hoteldienst	Lesbrief	47 lesuur	Nee			2		
			2. Dag-en weekmenu's	Toets	1 lesuur	Ja	Digitaal / Schriftelijk	1-2-3-4	1		
			3. Eetgewoonten								
			4. Praktische opdracht								
1-2-3-4	Mens en gezondheid 1.1 - 1.2 - 1.3	CE	5. Het restaurant	Lesbrief	47 lesuur	Nee			2		
			6. Gerechten	Toets	1 lesuur	Ja	Digitaal / Schriftelijk	1-2-3-4	1		
			7. De menukaart								
			8. Praktische opdracht								
1-2-3-4	STAGE	BG				Nee		1			
1-2-3-4	Mens en omgeving 2.1 - 2.2 - 2.3 - 2.4 - 2.5	CE	9. Ondersteunende dienst food	Lesbrief	47 lesuur	Nee			2		
			10. Ondersteunende dienst non-food	Toets	1 lesuur	Ja	Digitaal / Schriftelijk	1-2-3-4	1		
			11. Ondersteunende dienst receptie								
			12. Praktische opdracht								
1-2-3-4	Mens en omgeving 2.1 - 2.2 - 2.3 - 2.4 - 2.5	CE	13. De woongroep	Lesbrief	47 lesuur	Nee			2		
			14. De huishoudelijke dienst	Toets	1 lesuur	Ja	Digitaal / Schriftelijk	1-2-3-4	1		
			15. Begeleid zelfstandig wonen								
			16. Praktische opdracht								
1-2-3-4	STAGE	BG				Nee		1			
1-2-3-4	Mens en activiteit 3.1 - 3.2 - 3.3	CE	17. Een gezonde leefstijl	Lesbrief	47 lesuur	Nee			2		
			18. De jongerensoos	Toets	1 lesuur	Ja	Digitaal / Schriftelijk	1-2-3-4	1		
			19. Een activiteit leren organiseren								
			20. Praktische opdracht								
1-2-3-4	Mens en activiteit 3.1 - 3.2 - 3.3	CE	21. De babygroep	Lesbrief	47 lesuur	Nee			2		
			22. De dreumesgroep	Toets	1 lesuur	Ja	Digitaal / Schriftelijk	1-2-3-4	1		
			23. De peutergroep								
			24. Praktische opdracht								
1-2-3-4	STAGE	BG				Nee		1			
1-2-3-4	Mens en zorg 4.1 - 4.2 - 4.3 - 4.4 - 4.5	CE	25. Thuiszorg Klaverblad	Lesbrief	47 lesuur	Nee			2		
			26. Maatwerk in de thuiszorg	Toets	1 lesuur	Ja	Digitaal / Schriftelijk	1-2-3-4	1		
			27. CVA-nazorg								
			28. Praktische opdracht								
1-2-3-4	Mens en zorg 4.1 - 4.2 - 4.3 - 4.4 - 4.5	CE	29. Kraamzorg	Lesbrief	47 lesuur	Nee			2		
			30. Gezinszorg	Toets	1 lesuur	Ja	Digitaal / Schriftelijk	1-2-3-4	1		
			31. Gespecialiseerde thuiszorg								
			32. Praktische opdracht								
1-2-3-4	STAGE	BG				Nee		1			
11. Toegestane hulpmiddelen voor de toets: rekenmachine, pen, papier											
12. LOB											
	@ LOB	Verwerkt in lesstof	Evaluatie digitaal LOB dossier								
13. Berekening Cijfer: Per profielvak/ keuzevak: alle cijfers van de SE's behorende bij dit profielvak : de weging van deze cijfers = SE cijfer van 1 profielvak Schoolexamens profielvakken: (SE profielvak 1 + SE profielvak 2 + SE profielvak 3 + SE profielvak 4) : 4 = SE profielvakken (SE profielvakken + CSPE) : 2 = Eindcijfer profielvakken Schoolexamens keuzevakken: (SE keuzevak 1 + SE keuzevak 2 + SE keuzevak 3 + SE keuzevak 4) : 4 = Eindcijfer keuzevakken											
In onvoorzien omstandigheden (zoals de lockdown tijdens Covid-19) zijn wij genooddaakt af te wijken van het PTO/PTA. Indien aanpassingen noodzakelijk zijn, zult u tijdig worden geïnformeerd.											

de overlaet				Profiel	Zorg en Welzijn					
 Programma van Toetsing & Afsluiting 2023 - 2025				Keuzevak	alle					
				Klas	4					
				Leerweg	BBL					
				Praktijkvak	Z&W					
1. Periode	2. Code examenonderdeel / eindtermen	3. Verplichte stof SE/ CE/ BG (gekozen door bevoegd gezag)	4. Inhoud / Lesstof	5. Toetsvorm	6. Duur toets	7. Herkansing j/n	8. Wijze van herkansing	9. Tijdvak herkansing	10. Weging	
1-2-3	Kennismaking met uiterlijke verzorging 1.1 - 1.2 - 1.3 - 1.4	SE	Kennismaken met uiterlijke verzorging	Projectboek	47 lesuur	Nee			2	
				Toets	1 lesuur	Ja	Digitaal / Schriftelijk	1-2-3	1	
				Ook inzetbaar als lintstage						
1-2-3	Haarverzorging 2.1 - 2.2	SE	Haar verzorging	Projectboek	47 lesuur	Nee			2	
				Toets	1 lesuur	Ja	Digitaal / Schriftelijk	1-2-3	1	
				Ook inzetbaar als lintstage						
1-2-3	Welzijn, kind en jongere 5.1 - 5.2 - 5.3 - 5.4 - 5.5	SE	Werken op een brede school	Projectboek	47 lesuur	Nee			2	
				Toets	1 lesuur	Ja	Digitaal / Schriftelijk	1-2-3	1	
				Ook inzetbaar als lintstage						
1-2-3	Assisteren in de gezondheidszorg 7.1 - 7.2 - 7.3 - 7.4 - 7.5	SE	Werken in een ziekenhuis	Projectboek	47 lesuur	Nee			2	
				Toets	1 lesuur	Ja	Digitaal / Schriftelijk	1-2-3	1	
				Ook inzetbaar als lintstage						
1-2-3	Welzijn, volwassenen en ouderen 8.1 - 8.2 - 8.3 - 8.4	SE	Werken in de dagbesteding	Projectboek	47 lesuur	Nee			2	
				Toets	1 lesuur	Ja	Digitaal / Schriftelijk	1-2-3	1	
				Ook inzetbaar als lintstage						
1-2-3	Facilitaire dienstverlening: catering en inrichting 9.1 - 9.2 - 9.3 - 9.4	SE	Werken in de facilitaire dienst: catering en inrichting	Projectboek	47 lesuur	Nee			2	
				Toets	1 lesuur	Ja	Digitaal / Schriftelijk	1-2-3	1	
				Ook inzetbaar als lintstage						
1-2-3	Facilitaire dienstverlening: onderhoud en receptie 10.1 - 10.2 - 10.3 - 10.4 - 10.5	SE	Werken in de facilitaire dienst: beheer, receptie, onderhoud	Alleen inzetbaar als lintstage	Stage uren	Nee			2	
				Toets	1 lesuur			1-2-3	1	
1-2-3	Voorkomen van ongevallen en 12.1 - 12.2 - 12.3 - 12.4 - 12.5	SE	Voorkomen van ongevallen en EHBO	Projectboek	47 lesuur	Nee			2	
				Toets	1 lesuur	Ja	Digitaal / Schriftelijk	1-2-3	1	
				Ook inzetbaar als lintstage						
11. Toegestane hulpmiddelen voor de toets: rekenmachine, pen, papier										
12. LOB										
	@ LOB	Verwerkt in lessen	Evaluatie digitaal LOB dossier							
13. Berekening Cijfer: Per profielvak/ keuzevak: alle cijfers van de SE's behorende bij dit profielvak : de weging van deze cijfers = SE cijfer van 1 profielvak Schoolexamens profielvakken: (SE profielvak 1 + SE profielvak 2 + SE profielvak 3 + SE profielvak 4) : 4 = SE profielvakken (SE profielvakken + CSPE) : 2 = Eindcijfer profielvakken Schoolexamens keuzevakken: (SE keuzevak 1 + SE keuzevak 2 + SE keuzevak 3 + SE keuzevak 4) : 4 = Eindcijfer keuzevakken In onvoorzien omstandigheden (zoals de lockdown tijdens Covid-19) zijn wij genoodzaakt af te wijken van het PTO/PTA. Indien aanpassingen noodzakelijk zijn, zult u tijdig worden geïnformeerd.										

de overlaat				Programma van Toetsing & Afsluiting 2023 - 2025		Profiel		Zorg en Welzijn		
						Keuzevak		alle: M&A, M&Z		
						Klas		3		
						Leerweg		Gemengd Theoretische Leerweg		
						Praktijkvak		Z&W		
1. Periode	2. Code examenonderdeel / eindtermen	3. Verplichte stof SE/ CE/ BG (gekozen door bevoegd gezag)	4. Inhoud / Lesstof	5. Toetsvorm	6. Duur toets	7. Herkansing j/n	8. Wijze van herkansing	9. Tijdvak herkansing	10. Weging	
1-2-3-4	Mens en activiteit 3.1 - 3.2 - 3.3	CE	17. Een gezonde leefstijl	Lesbrief	31 lesuur	Nee			2	
			18. De jongerensoos	Toets	1 lesuur	Ja	Digitaal / Schriftelijk	1-2-3-4	1	
			19. Een activiteit leren organiseren							
			20. Praktische opdracht							
1-2-3-4	Mens en activiteit 3.1 - 3.2 - 3.3	CE	21. De babygroep	Lesbrief	31 lesuur	Nee			2	
			22. De dreumesgroep	Toets	1 lesuur	Ja	Digitaal / Schriftelijk	1-2-3-4	1	
			23. De peutergroep							
			24. Praktische opdracht							
1-2-3-4	STAGE	BG				Nee				
1-2-3-4	Mens en zorg 4.1 - 4.2 - 4.3 - 4.4 - 4.5	CE	25. Thuiszorg Klaverblad	Lesbrief	31 lesuur	Nee			2	
			26. Maatwerk in de thuiszorg	Toets	1 lesuur	Ja	Digitaal / Schriftelijk	1-2-3-4	1	
			27. CVA-nazorg							
			28. Praktische opdracht							
1-2-3-4	Mens en zorg 4.1 - 4.2 - 4.3 - 4.4 - 4.5	CE	29. Kraamzorg	Lesbrief	31 lesuur	Nee			2	
			30. Gezinszorg	Toets	1 lesuur	Ja	Digitaal / Schriftelijk	1-2-3-4	1	
			31. Gespecialiseerde thuiszorg							
			32. Praktische opdracht							
1-2-3-4	STAGE	BG				Nee				
11. Toegestane hulpmiddelen voor de toets: rekenmachine, pen, papier										
12. LOB										
	@_LOB	Verwerkt in lessen	Evaluatie digitaal LOB dossier							
13. Berekening Cijfer: Per profielvak/ keuzevak: alle cijfers van de SE's behorende bij dit profielvak : de weging van deze cijfers = SE cijfer van 1 profielvak/ keuzevak Gemiddelde schoolexamens: (SE profielvak 1 + SE profielvak 2 + SE keuzevak 1 + SE keuzevak 2) : 4 Eindcijfer: (Gemiddelde schoolexamens + Cijfer centraal examen) : 2										
In onvoorzene omstandigheden (zoals de lockdown tijdens Covid-19) zijn wij genoodzaakt af te wijken van het PTO/PTA. Indien aanpassingen noodzakelijk zijn, zult u tijdig worden geïnformeerd.										

de overlaat				Programma van Toetsing & Afsluiting 2023 - 2025		Profiel		Zorg & Welzijn	
						Keuzevak		alle	
						Klas		4	
						Leerweg		Gemengd Theoretische Leerweg	
						Praktijkvak		Z&W	
1. Periode	2. Code examenonderdeel / eindtermen	3. Verplichte stof SE/ CE/ BG (gekozen door bevoegd gezag)	4. Inhoud / Lesstof	5. Toetsvorm	6. Duur toets	7. Herkansing j/n	8. Wijze van herkansing	9. Tijdvak herkansing	10. Weging
1-2-3	Kennismaking met uiterlijke verzorging 1.1 - 1.2 - 1.3 - 1.4	SE	Kennismaken met uiterlijke verzorging	Projectboek	47 lesuur	Nee			2
				Toets	1 lesuur	Ja	Digitaal / Schriftelijk	1-2-3	1
1-2-3	Welzijn, kind en jongere 5.1 - 5.2 - 5.3 - 5.4 - 5.5	SE	Werken op een brede school	Projectboek	47 lesuur	Nee			2
				Toets	1 lesuur	Ja	Digitaal / Schriftelijk	1-2-3	1
1-2-3	Assisteren in de gezondheidszorg 7.1 - 7.2 - 7.3 - 7.4 - 7.5	SE	Werken in een ziekenhuis	Projectboek	47 lesuur	Nee			2
				Toets	1 lesuur	Ja	Digitaal / Schriftelijk	1-2-3	1
1-2-3	Welzijn, volwassenen en ouderen 8.1 - 8.2 - 8.3 - 8.4	SE	Werken in de dagbesteding	Projectboek	47 lesuur	Nee			2
				Toets	1 lesuur	Ja	Digitaal / Schriftelijk	1-2-3	1
1-2-3	Voorkomen van ongevallen en EHBO 12.1 - 12.2 - 12.3 - 12.4 - 12.5	SE	Voorkomen van ongevallen en EHBO	Projectboek	47 lesuur	Nee			2
				Toets	1 lesuur	Ja	Digitaal / Schriftelijk	1-2-3	1
11. Toegestane hulpmiddelen voor de toets: rekenmachine, pen, papier									
12. LOB									
	@_LOB	Verwerkt in lessen	Evaluatie digitaal LOB dossier						
13. Berekening Cijfer: Per profielvak/ keuzevak: alle cijfers van de SE's behorende bij dit profielvak : de weging van deze cijfers = SE cijfer van 1 profielvak/ keuzevak Gemiddelde schoolexamens: (SE profielvak 1 + SE profielvak 2 + SE keuzevak 1 + SE keuzevak 2) : 4 Eindcijfer: (Gemiddelde schoolexamens + Cijfer centraal examen) : 2									
In onvoorzene omstandigheden (zoals de lockdown tijdens Covid-19) zijn wij genoodzaakt af te wijken van het PTO/PTA. Indien aanpassingen noodzakelijk zijn, zult u tijdig worden geïnformeerd.									

de overlaat				Profiel	Zorg en Welzijn					
Programma van Toetsing & Afsluiting 2023 - 2025				Keuzevak	alle: M&G, M&O, M&A, M&Z					
				Klas	3					
				Leerweg	KBL					
				Praktijkvak	Z&W					
1. Periode	2. Code examenonderdeel / eindtermen	3. Verplichte stof SE/ CE/ BG (gekozen door bevoegd gezag)	4. Inhoud / Lesstof	5. Toetsvorm	6. Duur toets	7. Herkansing j/n	8. Wijze van herkansing	9. Tijdvak herkansing	10. Weging	
1-2-3-4	Mens en gezondheid 1.1 - 1.2 - 1.3	CE	1. Hoteldienst	Lesbrief	47 lesuur	Nee			2	
			2. Dag-en weekmenu's	Toets	1 lesuur	Ja	Digitaal / Schriftelijk	1-2-3-4	1	
			3. Eetgewoonten							
			4. Praktische opdracht							
1-2-3-4	Mens en gezondheid 1.1 - 1.2 - 1.3	CE	5. Het restaurant	Lesbrief	47 lesuur	Nee			2	
			6. Gerechten	Toets	1 lesuur	Ja	Digitaal / Schriftelijk	1-2-3-4	1	
			7. De menukaart							
			8. Praktische opdracht							
1-2-3-4	STAGE	BG				Nee		1		
1-2-3-4	Mens en omgeving 2.1 - 2.2 - 2.3 - 2.4 - 2.5	CE	9. Ondersteunende dienst food	Lesbrief	47 lesuur	Nee			2	
			10. Ondersteunende dienst non-food	Toets	1 lesuur	Ja	Digitaal / Schriftelijk	1-2-3-4	1	
			11. Ondersteunende dienst receptie							
			12. Praktische opdracht							
1-2-3-4	Mens en omgeving 2.1 - 2.2 - 2.3 - 2.4 - 2.5	CE	13. De woongroep	Lesbrief	47 lesuur	Nee			2	
			14. De huishoudelijke dienst	Toets	1 lesuur	Ja	Digitaal / Schriftelijk	1-2-3-4	1	
			15. Begeleid zelfstandig wonen							
			16. Praktische opdracht							
1-2-3-4	STAGE	BG				Nee		1		
1-2-3-4	Mens en activiteit 3.1 - 3.2 - 3.3	CE	17. Een gezonde leefstijl	Lesbrief	47 lesuur	Nee			2	
			18. De jongerensoos	Toets	1 lesuur	Ja	Digitaal / Schriftelijk	1-2-3-4	1	
			19. Een activiteit leren organiseren							
			20. Praktische opdracht							
1-2-3-4	Mens en activiteit 3.1 - 3.2 - 3.3	CE	21. De babygroep	Lesbrief	47 lesuur	Nee			2	
			22. De dreumesgroep	Toets	1 lesuur	Ja	Digitaal / Schriftelijk	1-2-3-4	1	
			23. De peutergroep							
			24. Praktische opdracht							
1-2-3-4	STAGE	BG				Nee		1		
1-2-3-4	Mens en zorg 4.1 - 4.2 - 4.3 - 4.4 - 4.5	CE	25. Thuiszorg Klaverblad	Lesbrief	47 lesuur	Nee			2	
			26. Maatwerk in de thuiszorg	Toets	1 lesuur	Ja	Digitaal / Schriftelijk	1-2-3-4	1	
			27. CVA-nazorg							
			28. Praktische opdracht							
1-2-3-4	Mens en zorg 4.1 - 4.2 - 4.3 - 4.4 - 4.5	CE	29. Kraamzorg	Lesbrief	47 lesuur	Nee			2	
			30. Gezinszorg	Toets	1 lesuur	Ja	Digitaal / Schriftelijk	1-2-3-4	1	
			31. Gespecialiseerde thuiszorg							
			32. Praktische opdracht							
1-2-3-4	STAGE	BG				Nee		1		
Indien de profielvakken op een hoger niveau worden afgerond dan het basisoniveau, blijven de cijfers bij herprofileren staan.										
11. Toegestane hulpmiddelen voor de toets: rekenmachine, pen, papier										
12. LOB										
	@ LOB	Verwerkt in lesstof	Evaluatie digitaal LOB dossier							
13. Berekening Cijfer: Per profielvak/ keuzevak: alle cijfers van de SE's behorende bij dit profielvak : de weging van deze cijfers = SE cijfer van 1 profielvak Schoolexamens profielvakken: (SE profielvak 1 + SE profielvak 2 + SE profielvak 3 + SE profielvak 4) : 4 = SE profielvakken (SE profielvakken + CSPE) : 2 = Eindcijfer profielvakken Schoolexamens keuzevakken: (SE keuzevak 1 + SE keuzevak 2 + SE keuzevak 3 + SE keuzevak 4) : 4 = Eindcijfer keuzevakken										
In onvoorziene omstandigheden (zoals de lockdown tijdens Covid-19) zijn wij genoodzaakt af te wijken van het PTO/PTA. Indien aanpassingen noodzakelijk zijn, zult u tijdig worden geïnformeerd.										

de overlaat				Profiel	Zorg en Welzijn					
Programma van Toetsing & Afsluiting 2023 - 2025				Keuzevak	alle					
				Klas	4					
				Leerweg	KBL					
				Praktijkvak	Z&W					
1. Periode	2. Code examenonderdeel / eindtermen	3. Verplichte stof SE/ CE/ BG (gekozen door bevoegd gezag)	4. Inhoud / Lesstof	5. Toetsvorm	6. Duur toets	7. Herkansing j/n	8. Wijze van herkansing	9. Tijdvak herkansing	10. Weging	
1-2-3	Kennismaking met uiterlijke verzorging 1.1 - 1.2 - 1.3 - 1.4	SE	Kennismaken met uiterlijke verzorging	Projectboek	47 lesuur	Nee			2	
				Toets	1 lesuur	Ja	Digitaal / Schriftelijk	1-2-3	1	
				Ook inzetbaar als linstage						
1-2-3	Haarverzorging 2.1 - 2.2	SE	Haar verzorging	Projectboek	47 lesuur	Nee			2	
				Toets	1 lesuur	Ja	Digitaal / Schriftelijk	1-2-3	1	
				Ook inzetbaar als linstage						
1-2-3	Welzijn, kind en jongere 5.1 - 5.2 - 5.3 - 5.4 - 5.5	SE	Werken op een brede school	Projectboek	47 lesuur	Nee			2	
				Toets	1 lesuur	Ja	Digitaal / Schriftelijk	1-2-3	1	
				Ook inzetbaar als linstage						
1-2-3	Assisteren in de gezondheidszorg 7.1 - 7.2 - 7.3 - 7.4 - 7.5	SE	Werken in een ziekenhuis	Projectboek	47 lesuur	Nee			2	
				Toets	1 lesuur	Ja	Digitaal / Schriftelijk	1-2-3	1	
				Ook inzetbaar als linstage						
1-2-3	Welzijn, volwassenen en ouderen 8.1 - 8.2 - 8.3 - 8.4	SE	Werken in de dagbesteding	Projectboek	47 lesuur	Nee			2	
				Toets	1 lesuur	Ja	Digitaal / Schriftelijk	1-2-3	1	
				Ook inzetbaar als linstage						
1-2-3	Facilitaire dienstverlening: catering en inrichting 9.1 - 9.2 - 9.3 - 9.4	SE	Werken in de facilitaire dienst: catering en inrichting	Projectboek	47 lesuur	Nee			2	
				Toets	1 lesuur	Ja	Digitaal / Schriftelijk	1-2-3	1	
				Ook inzetbaar als linstage						
1-2-3	Facilitaire dienstverlening: onderhoud en receptie 10.1 - 10.2 - 10.3 - 10.4 - 10.5	SE	Werken in de facilitaire dienst: beheer, receptie, onderhoud	Alleen inzetbaar als linstage	Stage uren	Nee			2	
				Toets	1 lesuur			1-2-3	1	
1-2-3	Voorkomen van ongevallen en EHBO 12.1 - 12.2 - 12.3 - 12.4 - 12.5	SE	Voorkomen van ongevallen en EHBO	Projectboek	47 lesuur	Nee			2	
				Toets	1 lesuur	Ja	Digitaal / Schriftelijk	1-2-3	1	
				Ook inzetbaar als linstage						
Indien de profielvakken op een hoger niveau worden afgerond dan het basisniveau, blijven de cijfers bij herprofilieren staan.										
11. Toegestane hulpmiddelen voor de toets: rekenmachine, pen, papier										
12. LOB										
	@ LOB	Verwerkt in lessen	Evaluatie digitaal LOB dossier							
13. Berekening Cijfer: Per profielvak/ keuzevak: alle cijfers van de SE's behorende bij dit profielvak : de weging van deze cijfers = SE cijfer van 1 profielvak Schoolexamens profielvakken: (SE profielvak 1 + SE profielvak 2 + SE profielvak 3 + SE profielvak 4) : 4 = SE profielvakken (SE profielvakken + CSPE) : 2 = Eindcijfer profielvakken Schoolexamens keuzevakken: (SE keuzevak 1 + SE keuzevak 2 + SE keuzevak 3 + SE keuzevak 4) : 4 = Eindcijfer keuzevakken										
In onvoorzien omstandigheden (zoals de lockdown tijdens Covid-19) zijn wij genoodzaakt af te wijken van het PTO/PTA. Indien aanpassingen noodzakelijk zijn, zult u tijdig worden geïnformeerd.										